



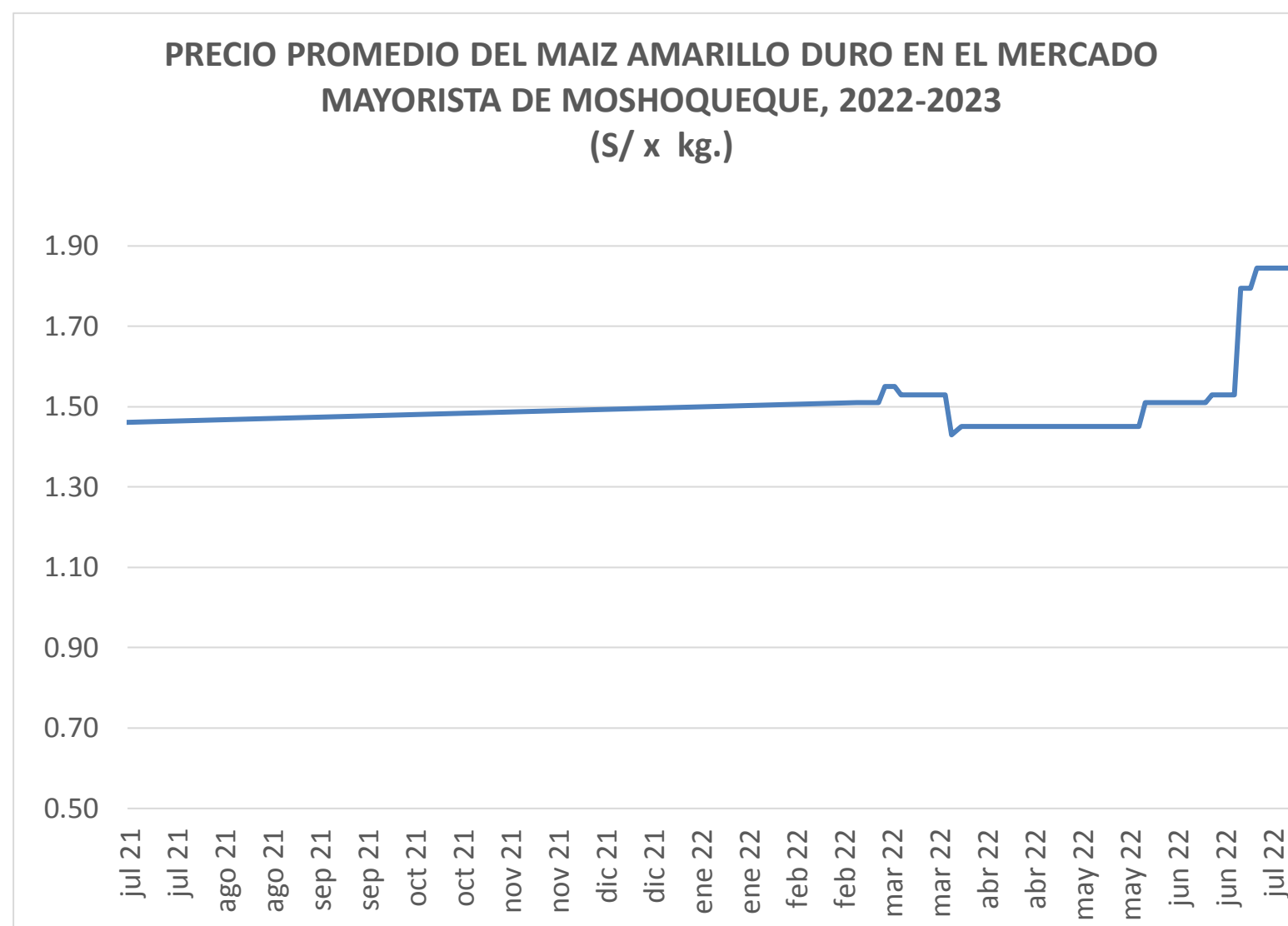
miércoles 22 de marzo de 2023

Precios referenciales S/. x Kg	marzo vie-10	marzo lun-13	marzo mié-15	marzo vie-17	marzo lun-20	marzo mié-22
<b>Lambayeque</b>						
(Moshoqueque) 1/						
Precio Máximo	1.44	1.44	1.44	1.44	1.44	1.44
Precio Mínimo	1.42	1.42	1.42	1.42	1.42	1.42
<b>Nor Oriente</b>						
<b>San Martín 2/</b>						
- Picota	1.15	1.15	1.15	1.15	1.15	1.15
- El Dorado	0.93	0.93	0.93	0.93	0.93	0.93
- Lamas	1.15	1.15	1.15	1.15	1.15	1.15
- Mca. Caceres	0.95	0.95	0.95	0.95	0.95	0.95
<b>Mercados de Lima metropolitana</b>						
Mco. Santa Anita (APAMSA) 2/	1.69	1.68	1.65	1.65	1.66	1.64

Fuente: Direcciones Regionales de Información Agraria y Mercado de Productores de Santa Anita.

1/ Los precios incluyen IGV

2/ Los precios incluyen IGV



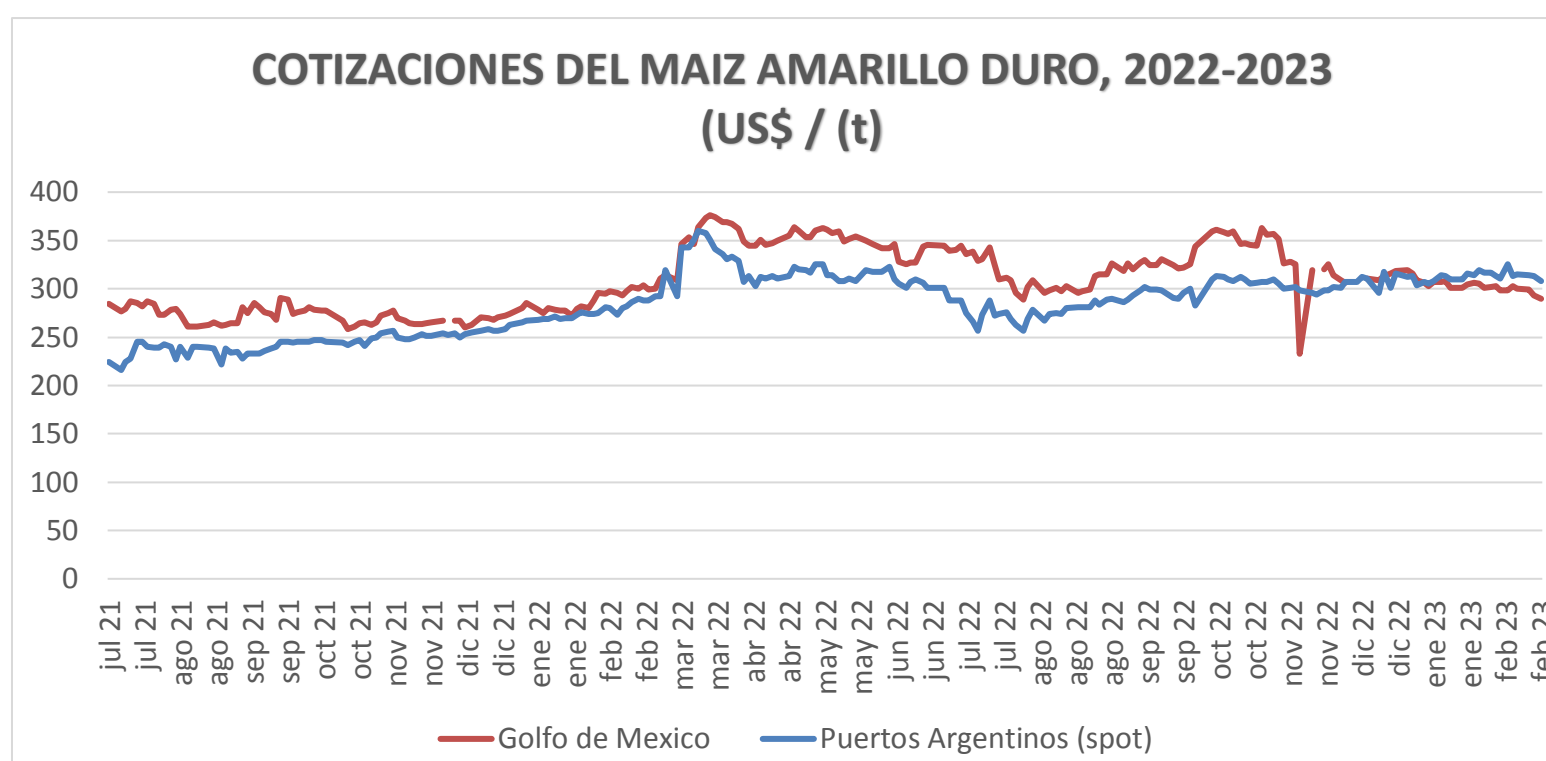
**COTIZACIONES E IMPORTACIONES DE MAIZ AMARILLO DURO**

**COTIZACIONES DEL MAIZ SEGÚN MERCADOS DE EXPORTACION - (MERCADOS FOB) (US\$ x t)**

	vie 10 mar	lun 13 mar	mié 15 mar	vie 17 mar	lun 20 mar	Promedio
<b>Estados Unidos de America</b>						
Golfo de México	276.56	278.83	281.78	287.29	289.06	<b>282.70</b>
<b>Argentina</b>						
Puertos Argentinos	296.00	294.00	299.00	301.00	302.00	<b>298.40</b>

... Sin información

Fuente: Boletín Diario de Mercado de Granos. Bolsa de Comercio de Rosario - Argentina (www.bcr.com.ar)

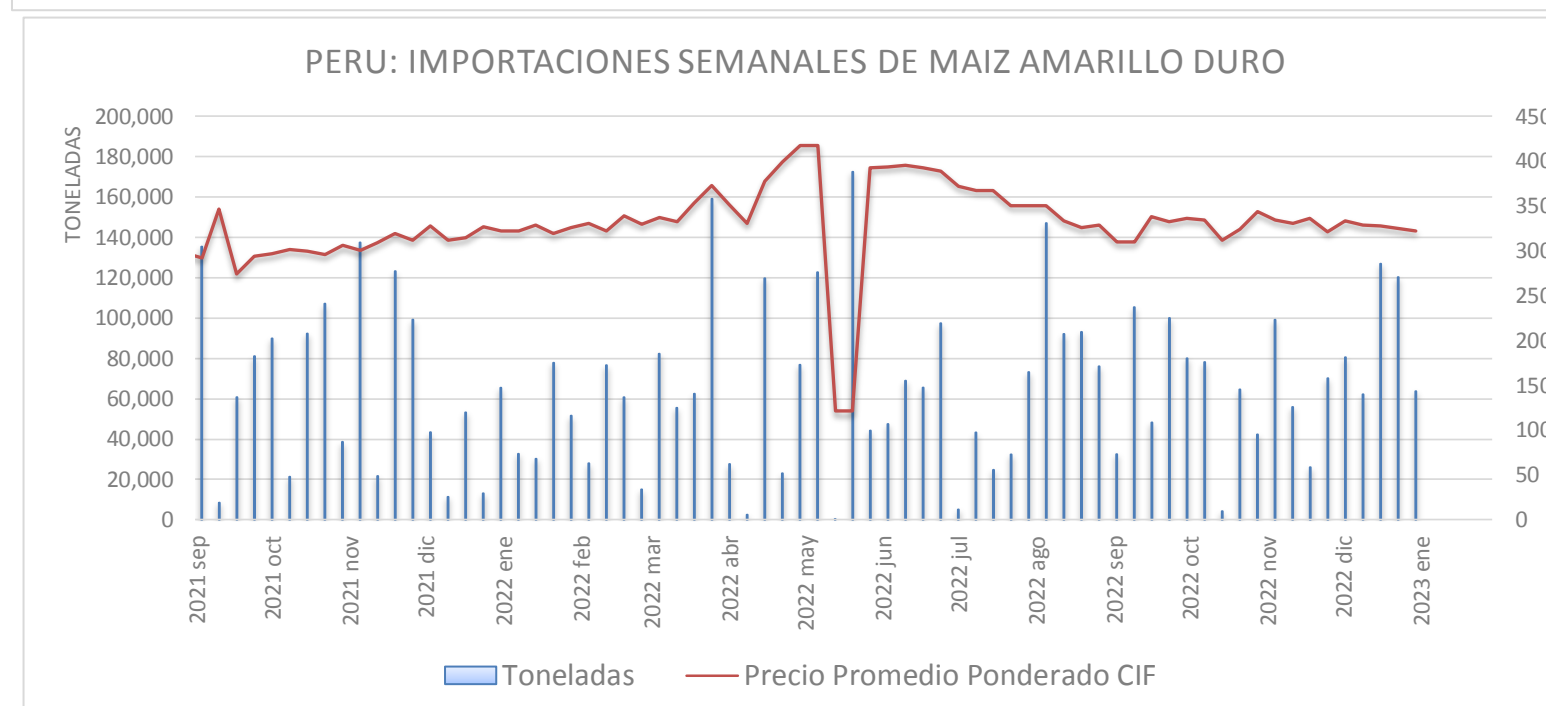


**PRECIO PROMEDIO PONDERADO CIF (US\$ / t) Y MASA DE IMPORTACION DE MAIZ AMARILLO DURO EN EL PERU**

	Semana: Del (06 de mar) Al (12 de mar) (Semana: 271)	Semana: Del (13 de mar) Al (19 de mar) (Semana: 272)
Precio CIF (US\$ / t) 1/	<b>329.33</b>	<b>336.73</b>
Masa importado (t)	<b>31,680</b>	<b>97,813</b>

1/ Ponderado

Fuente: SUNAT



**IMPORTACION POR PAISES DE ORIGEN DEL MAIZ AMARILLO DURO**

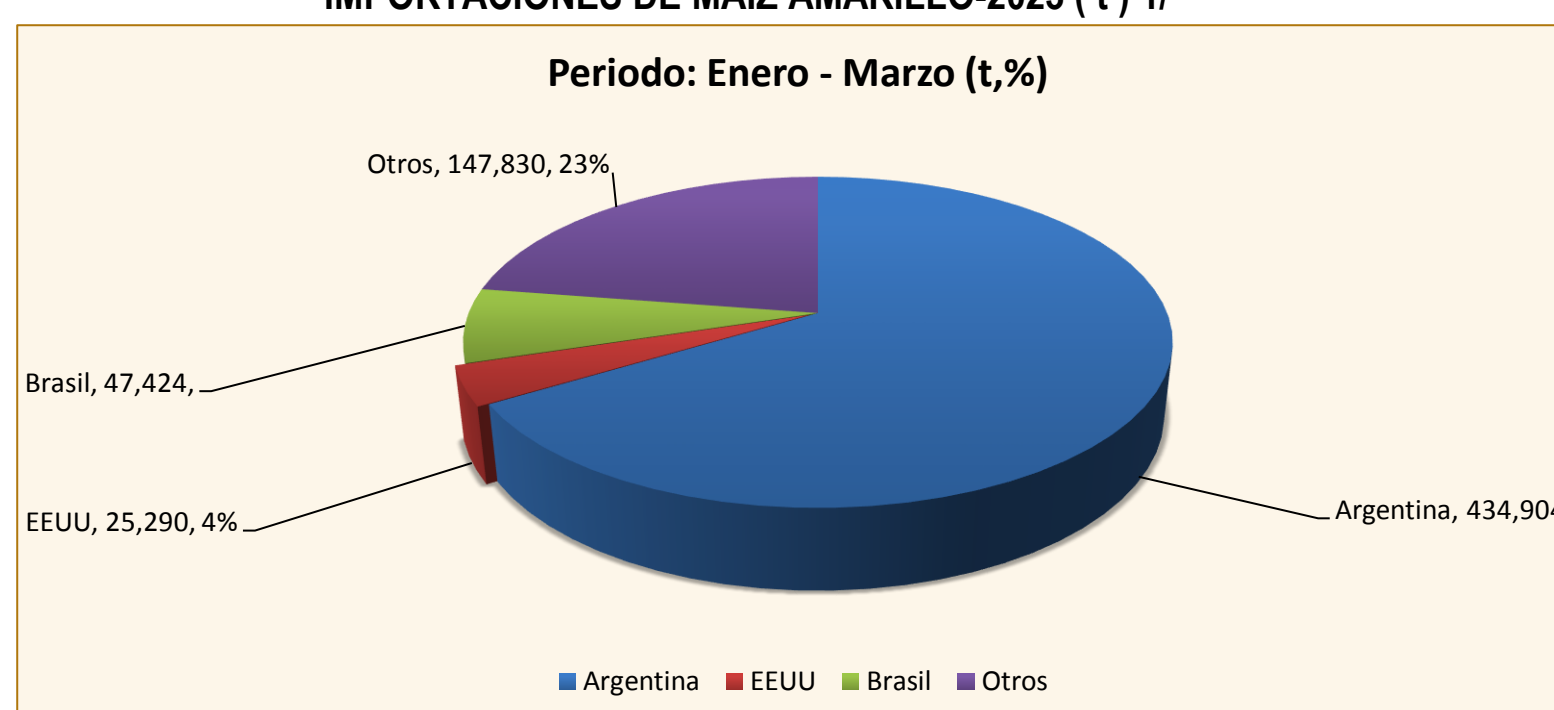
Periodo: Enero - Marzo (t)

	2022	2023	Var (%)
Argentina	798,484	434,904	-46
EEUU	70,910	25,290	-64
Brasil	2,537	47,424	1,770
Otros	882	147,830	16,661

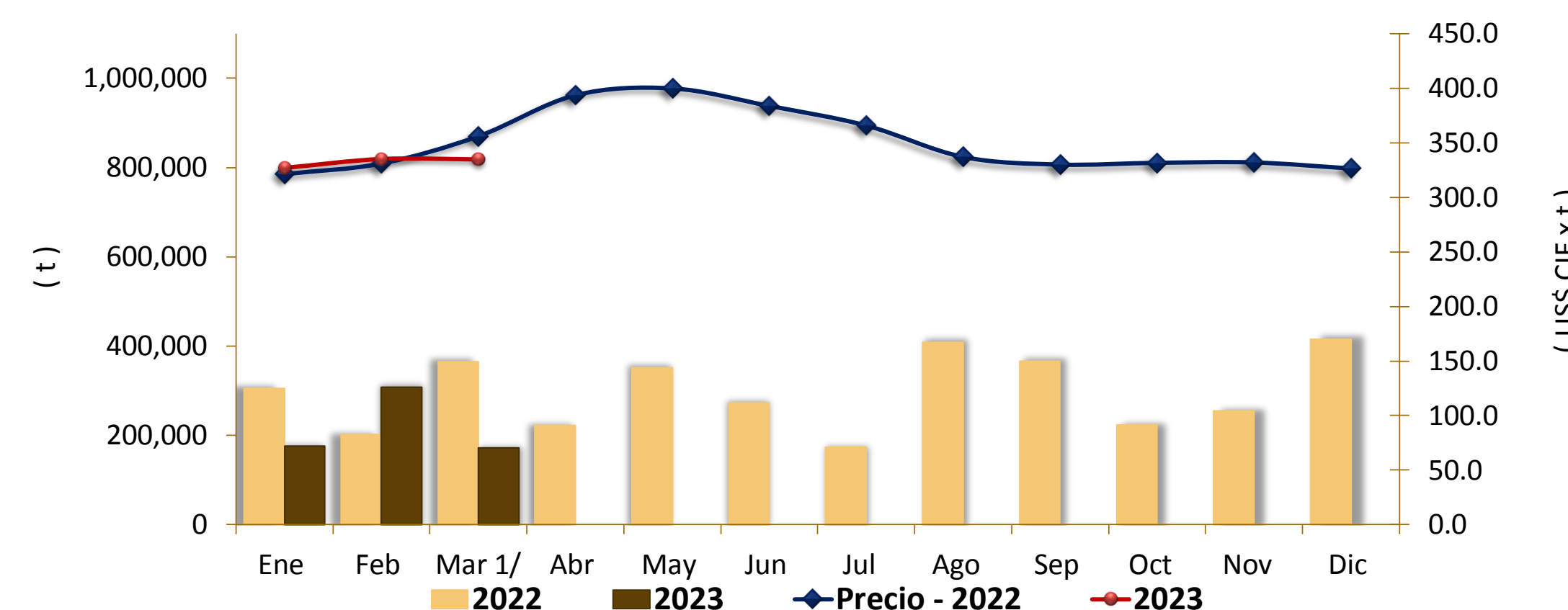
1 / Actualizado al 19 de marzo de 2023 (Provisional)

Fuente: SUNAT

**IMPORTACIONES DE MAIZ AMARILLO-2023 (t) 1/**



**COMPORTAMIENTO MENSUAL DE LAS IMPORTACIONES DE MAIZ AMARILLO DURO (Partida arancelaria 1005901100): 2022 -2023**



Mes	2021		Importaciones (t)			Precios CIF (US\$ x t.) 2/		
	Import. (t)	Precio CIF US\$/t	2022	2023	Var (%)	2022	2023	Var (%)
Ene	329,242	263.3	305,183	176,098	-42.3	321.2	326.9	1.8
Feb	357,916	276.6	202,290	307,422	52.0	330.9	335.0	1.2
Mar	426,149	286.2	365,339	171,927	-52.9	355.9	334.6	-6.0
Abr	267,696	283.0	222,157			393.5		
May	282,647	288.5	351,175			399.7		
Jun	185,359	305.1	272,930			383.7		
Jul	251,105	318.0	173,702			365.7		
Ago	369,220	302.1	408,965			337.0		
Set 1/	348,260	291.7	365,790			330.0		
Oct	280,433	298.7	224,375			331.6		
Nov	425,015	312.0	255,440			331.9		
Dic	132,186	319.2	414,769			326.4		

1 / Actualizado al 19 de marzo de 2023 (Provisional)

2/ El Precio CIF es Ponderado

Fuente: SUNAT

Fuente: Asociación de Productores Agrícolas Mercado Santa Anita (APAMSA)

Elaboración: MIDAGRI-DGESEP-Dirección de Estadística e Información Agraria-Area de Comercio Interno

