



Lunes 03 de abril de 2023

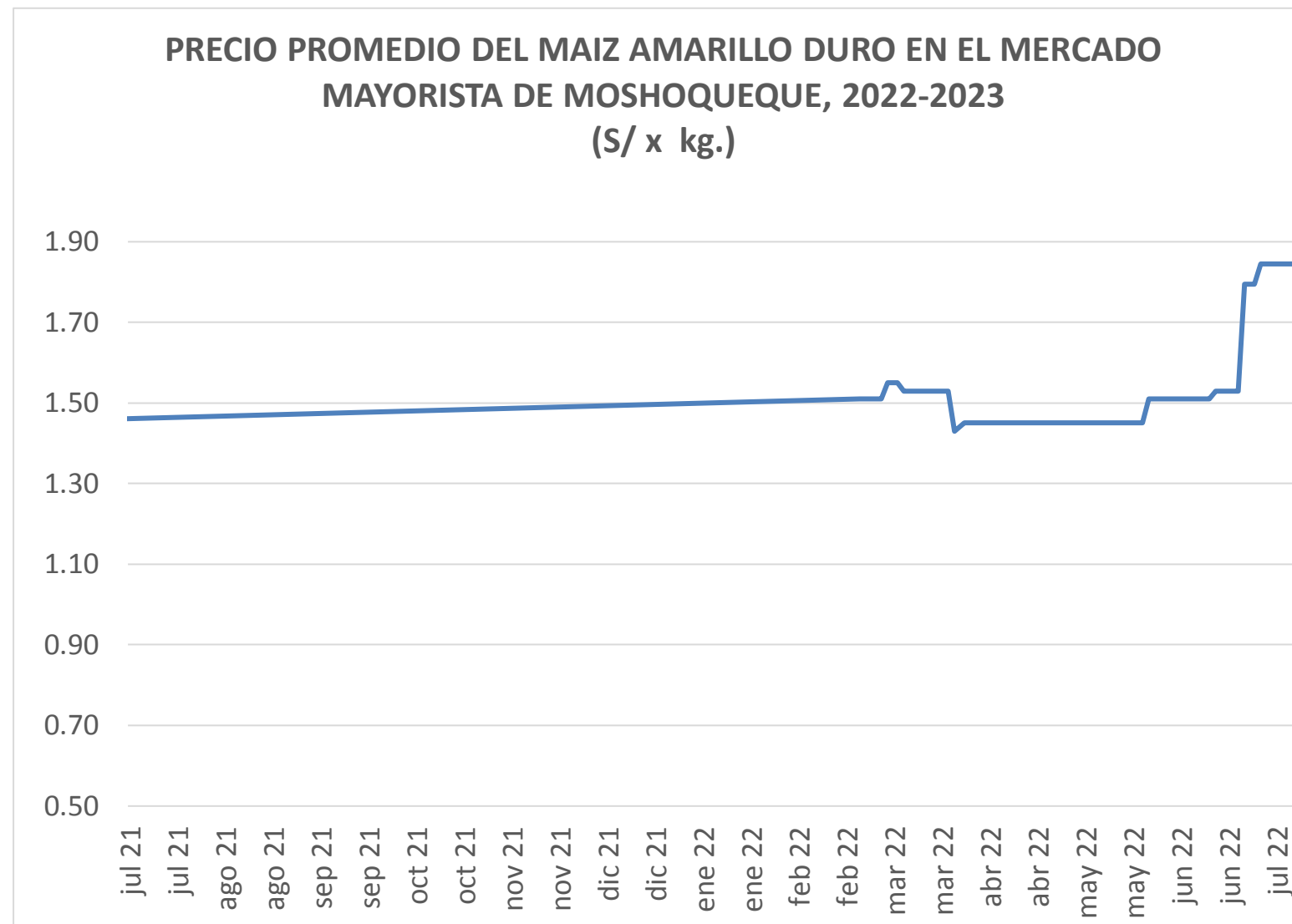
| Precios referenciales S/. x Kg | marzo mié-22 | marzo vie-24 | marzo lun-27 | marzo mié-29 | marzo vie-31 | abril lun-03 |
|--------------------------------|--------------|--------------|--------------|--------------|--------------|--------------|
|--------------------------------|--------------|--------------|--------------|--------------|--------------|--------------|

| Lambayeque | | | | | | |
|--------------------------------|------|------|------|------|------|------|
| (Moshoqueque) 1/ | | | | | | |
| Precio Máximo | 1.44 | 1.44 | 1.44 | 1.44 | 1.44 | 1.44 |
| Precio Mínimo | 1.42 | 1.42 | 1.42 | 1.42 | 1.42 | 1.42 |
| Nor Oriente | | | | | | |
| San Martín 2/ | | | | | | |
| - Picota | 1.15 | 1.15 | 1.15 | 1.15 | 1.15 | 1.15 |
| - El Dorado | 0.93 | 0.93 | 0.93 | 0.93 | 0.93 | 0.93 |
| - Lamas | 1.15 | 1.15 | 1.15 | 1.15 | 1.15 | 1.15 |
| - Mca. Caceres | 0.95 | 0.95 | 0.95 | 0.95 | 0.95 | 0.95 |
| Mercados de Lima metropolitana | | | | | | |
| Mco. Santa Anita (APAMSA) 2/ | 1.64 | 1.64 | 1.63 | 1.64 | 1.63 | 1.62 |

Fuente: Direcciones Regionales de Información Agraria y Mercado de Productores de Santa Anita.

1/ Los precios incluyen IGV

2/ Los precios incluyen IGV



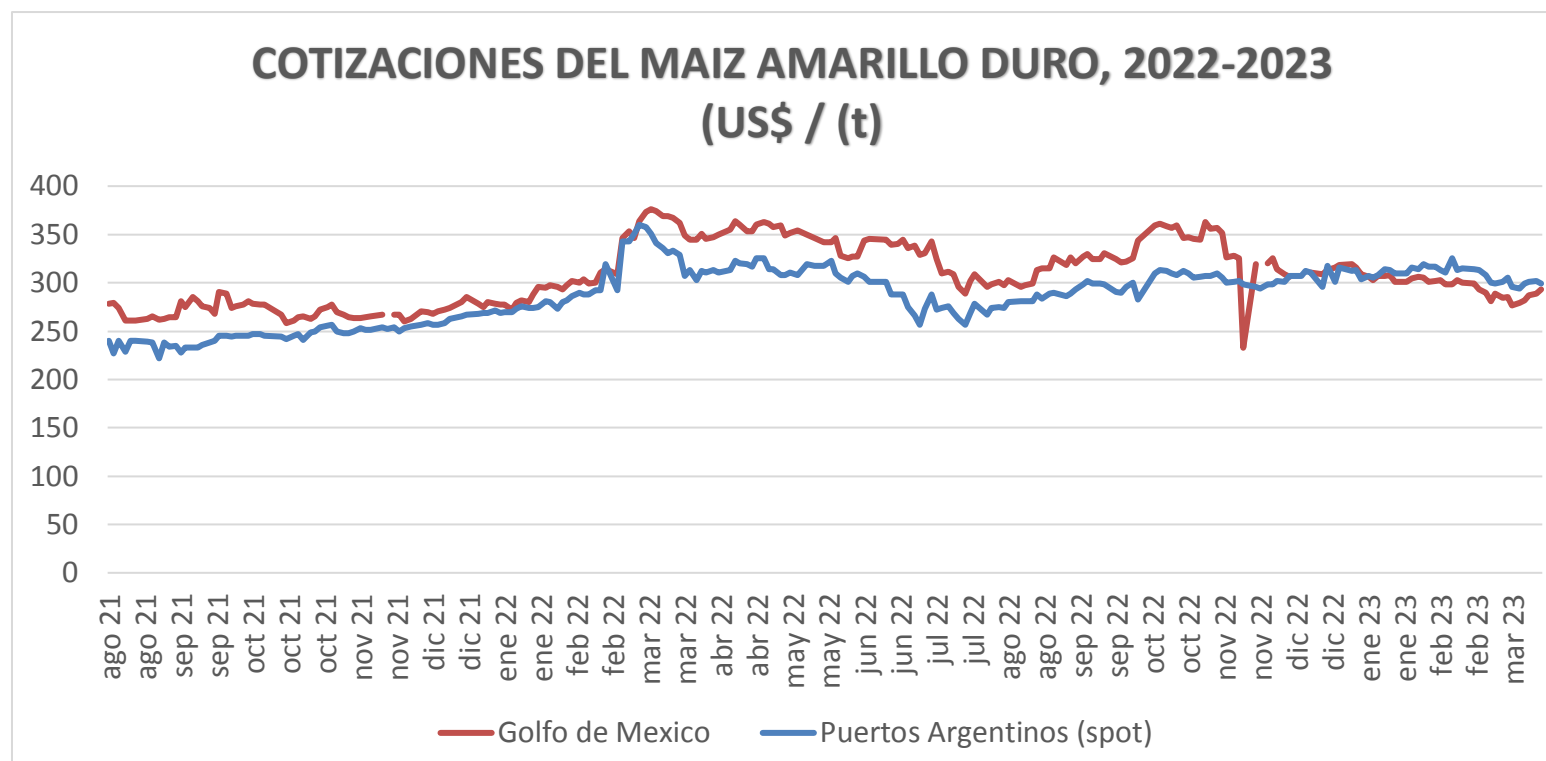
COTIZACIONES E IMPORTACIONES DE MAIZ AMARILLO DURO

COTIZACIONES DEL MAIZ SEGÚN MERCADOS DE EXPORTACION - (MERCADOS FOB) (US\$ x t)

| | lun 20 mar | mié 22 mar | lun 27 mar | mié 29 mar | vie 31 mar | Promedio |
|----------------------------------|------------|------------|------------|------------|------------|---------------|
| Estados Unidos de America | | | | | | |
| Golfo de México | 289.06 | 293.30 | 289.26 | 295.36 | 297.04 | 292.80 |
| Argentina | | | | | | |
| Puertos Argentinos | 302.00 | 299.00 | 293.00 | 299.00 | 294.00 | 297.40 |

... Sin información

Fuente: Boletín Diario de Mercado de Granos. Bolsa de Comercio de Rosario - Argentina (www.bcr.com.ar)

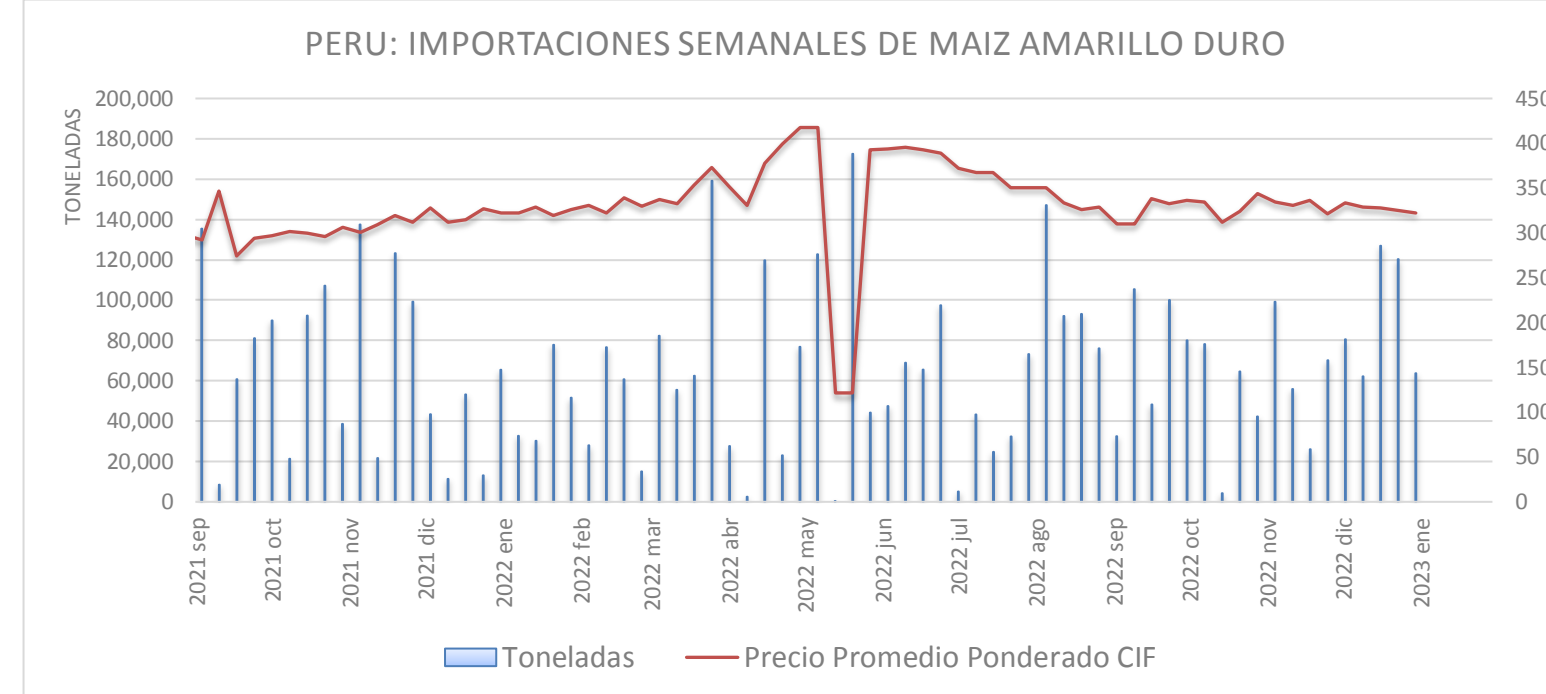


PRECIO PROMEDIO PONDERADO CIF (US\$ / t) Y MASA DE IMPORTACION DE MAIZ AMARILLO DURO EN EL PERU

| | Semana: Del (20 de mar) Al (26 de mar) (Semana: 273) | Semana: Del (27 de mar) Al (02 de abr) (Semana: 274) |
|--------------------------|--|--|
| Precio CIF (US\$ / t) 1/ | 327.37 | 326.40 |
| Masa importado (t) | 103,033 | 27,779 |

1/ Ponderado

Fuente: SUNAT



IMPORTACION POR PAISES DE ORIGEN DEL MAIZ AMARILLO DURO

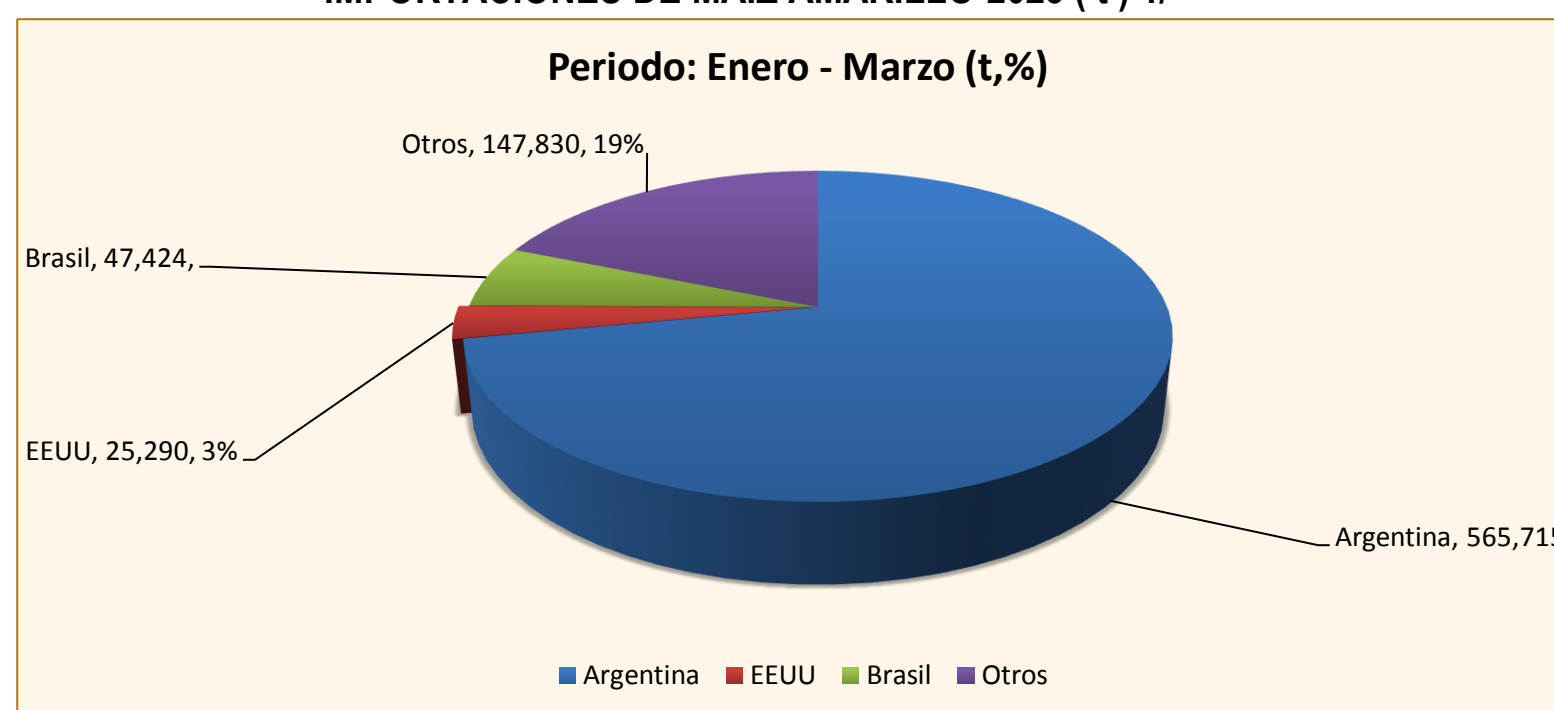
Periodo: Enero - Marzo (t)

| | 2022 | 2023 | Var (%) |
|-----------|---------|---------|---------|
| Argentina | 798,484 | 565,715 | -29 |
| EEUU | 70,910 | 25,290 | -64 |
| Brasil | 2,537 | 47,424 | 1,770 |
| Otros | 882 | 147,830 | 16,661 |

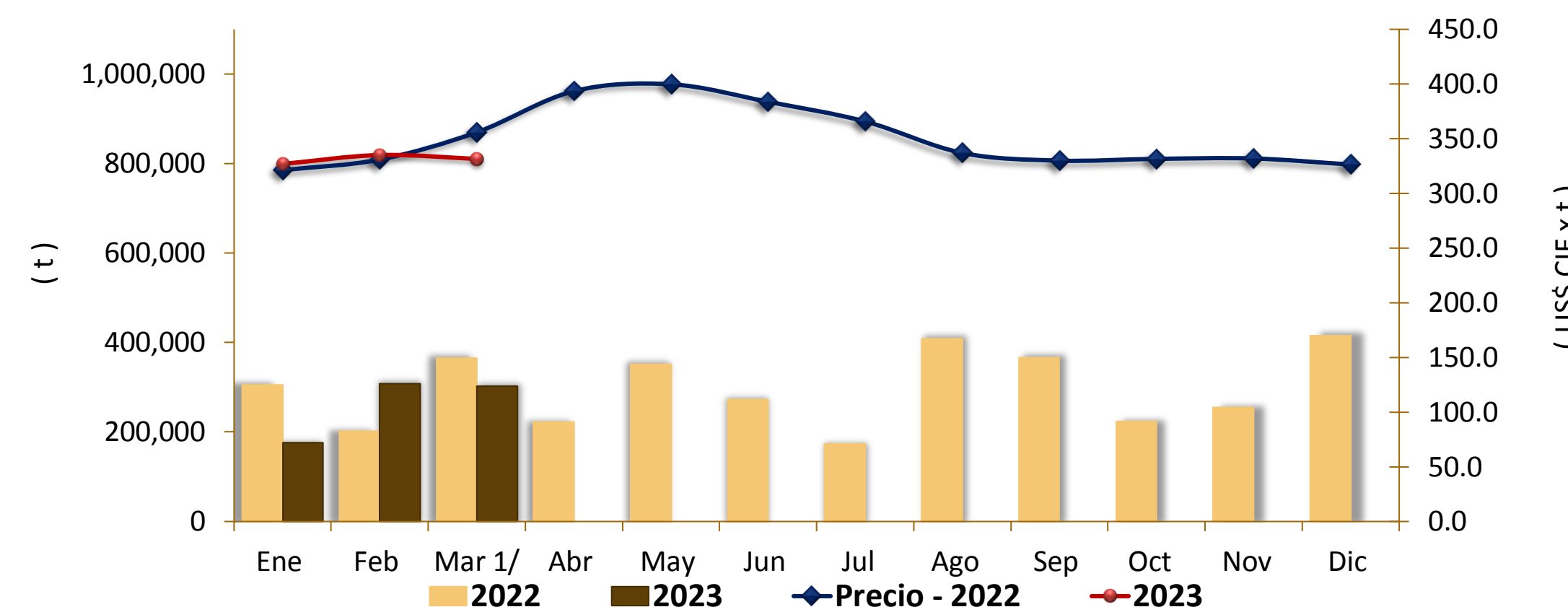
1 / Actualizado al 19 de marzo de 2023 (Provisional)

Fuente: SUNAT

IMPORTACIONES DE MAIZ AMARILLO-2023 (t) 1/



COMPORTAMIENTO MENSUAL DE LAS IMPORTACIONES DE MAIZ AMARILLO DURO (Partida arancelaria 1005901100): 2022 -2023



| Mes | 2021 | | Importaciones (t) | | | Precios CIF (US\$ x t.) 2/ | | |
|--------|-------------|-------------------|-------------------|---------|---------|----------------------------|-------|---------|
| | Import. (t) | Precio CIF US\$/t | 2022 | 2023 | Var (%) | 2022 | 2023 | Var (%) |
| Ene | 329,242 | 263.3 | 305,183 | 176,098 | -42.3 | 321.2 | 326.9 | 1.8 |
| Feb | 357,916 | 276.6 | 202,290 | 307,422 | 52.0 | 330.9 | 335.0 | 1.2 |
| Mar | 426,149 | 286.2 | 365,339 | 302,738 | -17.1 | 355.9 | 331.4 | -6.9 |
| Abr | 267,696 | 283.0 | 222,157 | | | 393.5 | | |
| May | 282,647 | 288.5 | 351,175 | | | 399.7 | | |
| Jun | 185,359 | 305.1 | 272,930 | | | 383.7 | | |
| Jul | 251,105 | 318.0 | 173,702 | | | 365.7 | | |
| Ago | 369,220 | 302.1 | 408,965 | | | 337.0 | | |
| Set 1/ | 348,260 | 291.7 | 365,790 | | | 330.0 | | |
| Oct | 280,433 | 298.7 | 224,375 | | | 331.6 | | |
| Nov | 425,015 | 312.0 | 255,440 | | | 331.9 | | |
| Dic | 132,186 | 319.2 | 414,769 | | | 326.4 | | |

1 / Actualizado al 19 de marzo de 2023 (Provisional)

2/ El Precio CIF es Ponderado

Fuente: SUNAT

Fuente: Asociación de Productores Agrícolas Mercado Santa Anita (APAMSA)

Elaboración: MIDAGRI-DGESEP-Dirección de Estadística e Información Agraria-Area de Comercio Interno

