



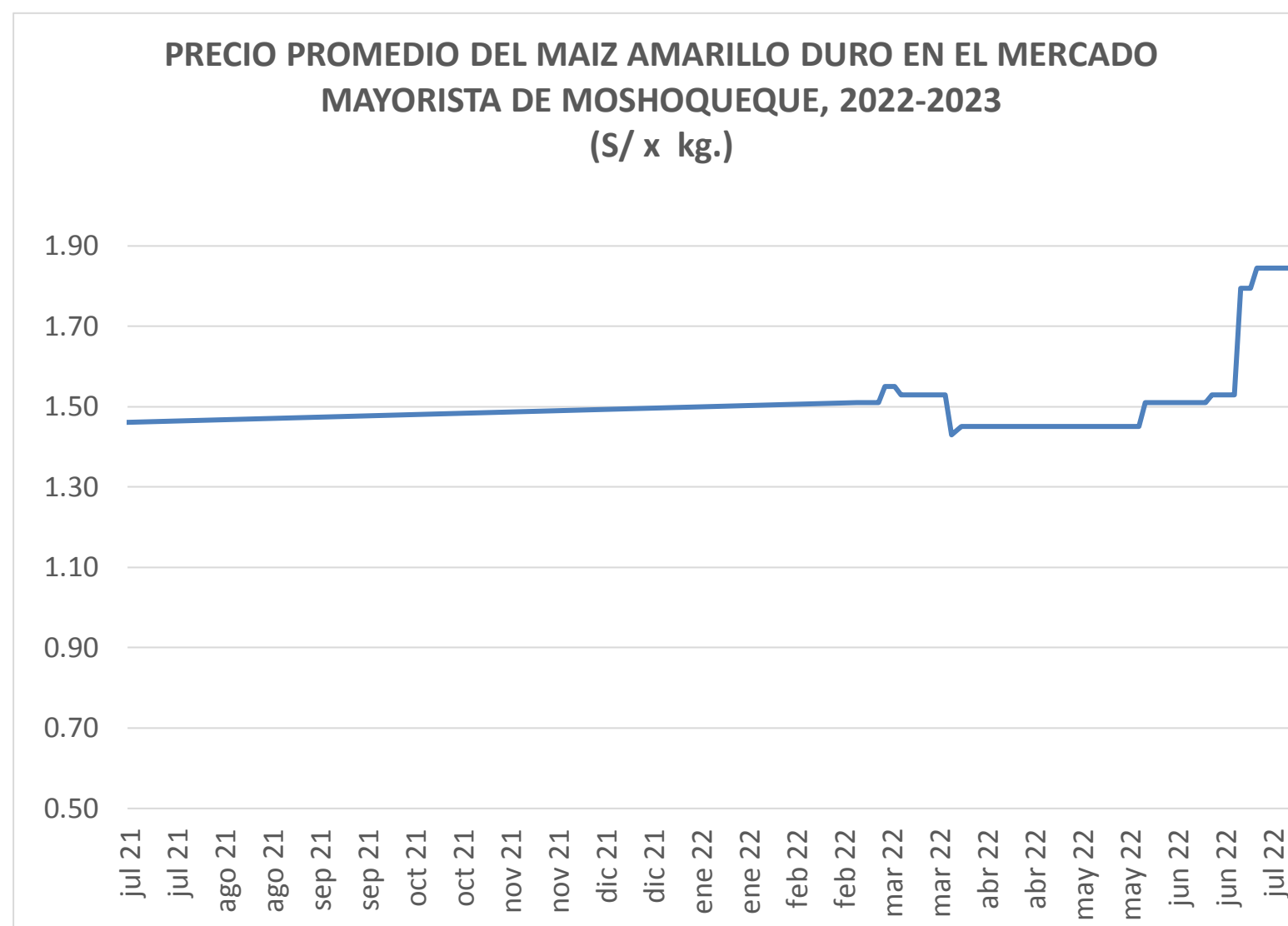
miércoles 12 de abril de 2023

Precios referenciales S/. x Kg	marzo vie-31	abril lun-03	abril mié-05	abril vie-07	abril lun-10	abril mié-12
<b>Lambayeque</b>						
(Moshoqueque) 1/						
Precio Máximo	1.44	1.44	1.44	1.44	1.44	1.44
Precio Mínimo	1.42	1.42	1.42	1.42	1.42	1.42
<b>Nor Oriente</b>						
<b>San Martín 2/</b>						
- Picota	1.15	1.15	1.15	1.15	1.15	1.15
- El Dorado	0.93	0.93	0.93	0.93	0.93	0.93
- Lamas	1.15	1.15	1.15	1.15	1.15	1.15
- Mca. Caceres	0.95	0.95	0.95	0.95	0.95	0.95
<b>Mercados de Lima metropolitana</b>						
Mco. Santa Anita (APAMSA) 2/	1.63	1.62	1.63	1.62	1.62	1.62

Fuente: Direcciones Regionales de Información Agraria y Mercado de Productores de Santa Anita.

1/ Los precios incluyen IGV

2/ Los precios incluyen IGV



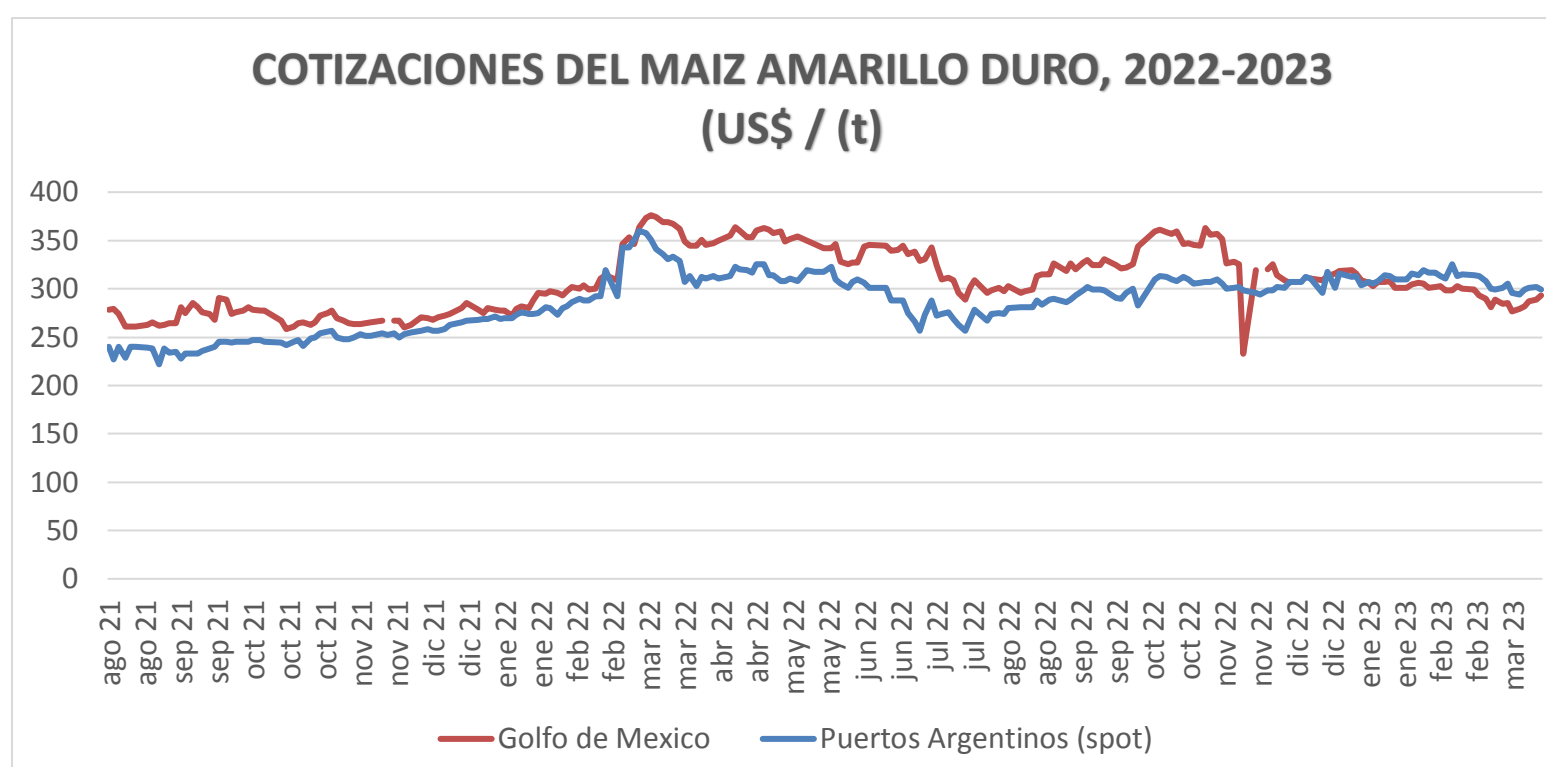
**COTIZACIONES E IMPORTACIONES DE MAIZ AMARILLO DURO**

**COTIZACIONES DEL MAIZ SEGÚN MERCADOS DE EXPORTACION - (MERCADOS FOB) (US\$ x t)**

	mié 29 mar	vie 31 mar	lun 03 abr	mié 05 abr	lun 10 abr	Promedio
<b>Estados Unidos de America</b>						
Golfo de México	295.36	297.04	301.37	298.71	297.53	<b>298.00</b>
<b>Argentina</b>						
Puertos Argentinos	299.00	294.00	297.00	299.00	301.00	<b>298.00</b>

... Sin información

Fuente: Boletín Diario de Mercado de Granos. Bolsa de Comercio de Rosario - Argentina (www.bcr.com.ar)

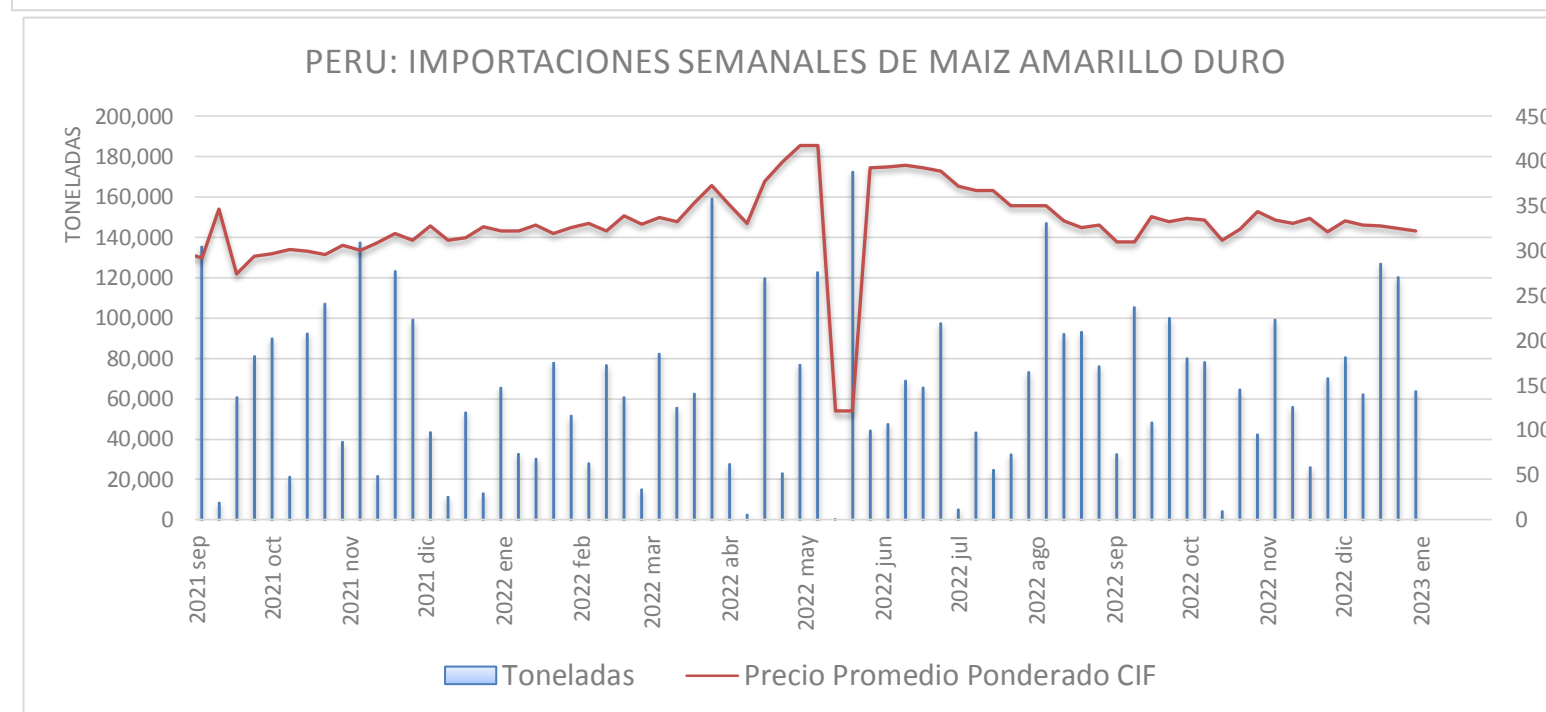


**PRECIO PROMEDIO PONDERADO CIF (US\$ / t) Y MASA DE IMPORTACION DE MAIZ AMARILLO DURO EN EL PERU**

	Semana: Del (27 de mar) Al (02 de abr) (Semana: 274)	Semana: Del (03 de abr) Al (09 de abr) (Semana: 275)
Precio CIF (US\$ / t) 1/	<b>326.40</b>	<b>324.45</b>
Masa importado (t)	<b>27,779</b>	<b>18,000</b>

1/ Ponderado

Fuente: SUNAT



**IMPORTACION POR PAISES DE ORIGEN DEL MAIZ AMARILLO DURO**

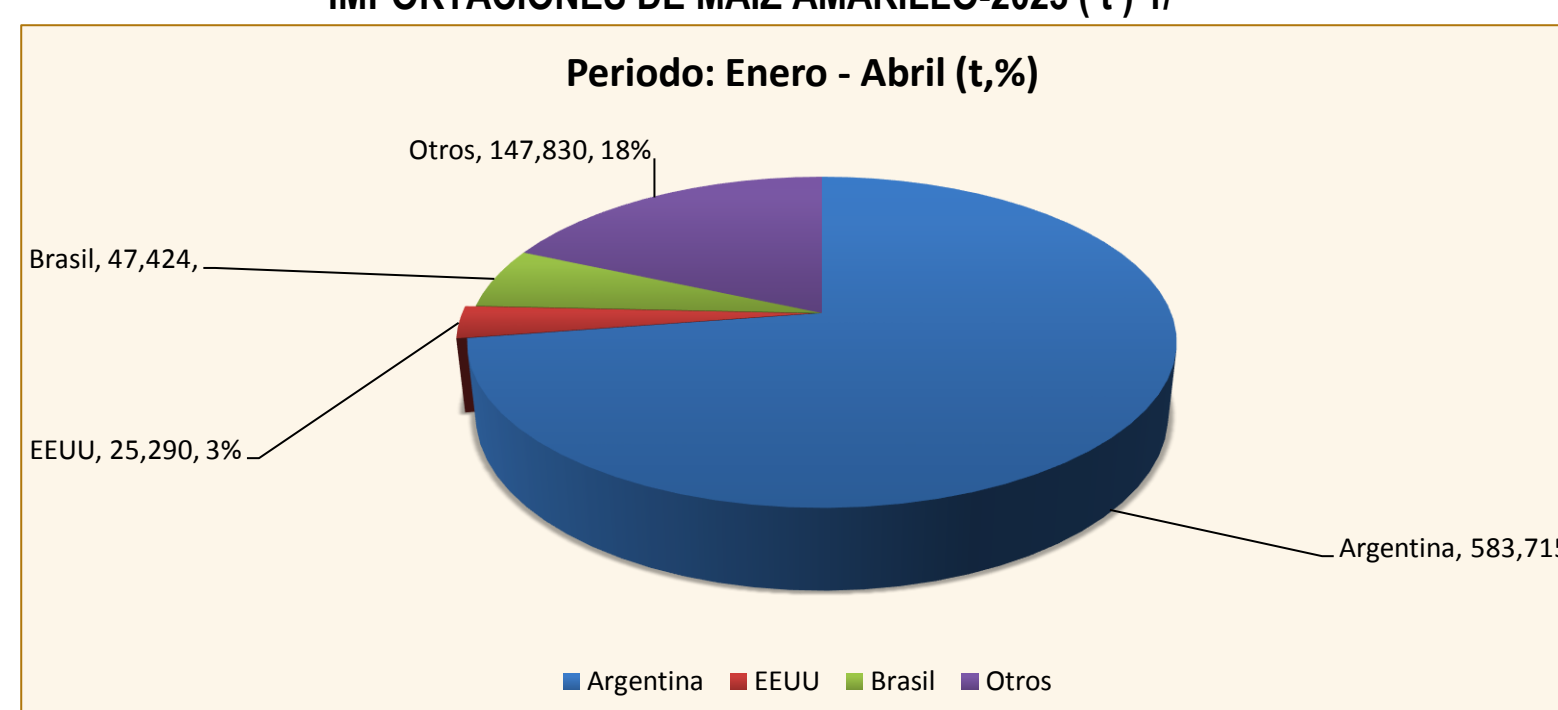
Periodo: Enero - Abril (t)

	2022	2023	Var (%)
Argentina	1,005,242	583,715	-42
EEUU	86,309	25,290	-71
Brasil	2,537	47,424	1,770
Otros	882	147,830	16,661

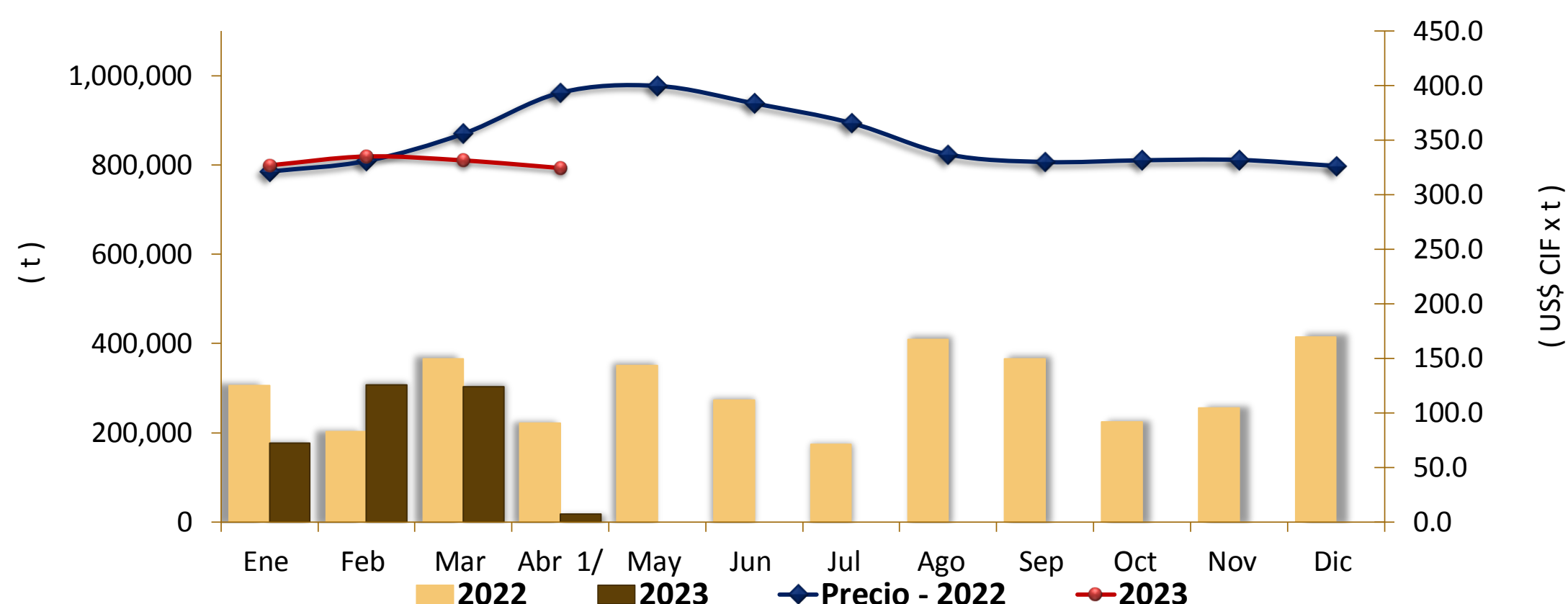
1 / Actualizado al 09 de abril de 2023 (Provisional)

Fuente: SUNAT

**IMPORTACIONES DE MAIZ AMARILLO-2023 (t) 1/**



**COMPORTAMIENTO MENSUAL DE LAS IMPORTACIONES DE MAIZ AMARILLO DURO (Partida arancelaria 1005901100): 2022 -2023**



Fuente: Asociación de Productores Agrícolas Mercado Santa Anita (APAMSA)

Elaboración: MIDAGRI-DGESEP-Dirección de Estadística e Información Agraria-Area de Comercio Interno

Mes	2021		Importaciones (t)			Precios CIF (US\$ x t.) 2/		
	Import. (t)	Precio CIF US\$/t	2022	2023	Var (%)	2022	2023	Var (%)
Ene	329,242	263.3	305,183	176,098	-42.3	321.2	326.9	1.8
Feb	357,916	276.6	202,290	307,422	52.0	330.9	335.0	1.2
Mar	426,149	286.2	365,339	302,738	-17.1	355.9	331.4	-6.9
Abr	267,696	283.0	222,157	18,000	-91.9	393.5	324.5	-17.5
May	282,647	288.5	351,175			399.7		
Jun	185,359	305.1	272,930			383.7		
Jul	251,105	318.0	173,702			365.7		
Ago	369,220	302.1	408,965			337.0		
Set 1/	348,260	291.7	365,790			330.0		
Oct	280,433	298.7	224,375			331.6		
Nov	425,015	312.0	255,440			331.9		
Dic	132,186	319.2	414,769			326.4		

1 / Actualizado al 09 de abril de 2023 (Provisional)

2/ El Precio CIF es Ponderado

Fuente: SUNAT

