



miércoles 07 de junio de 2023

Precios referenciales S/. x Kg	mayo vie-26	mayo lun-29	mayo mié-31	junio vie-02	junio lun-05	junio mié-07
--------------------------------	----------------	----------------	----------------	-----------------	-----------------	-----------------

Lambayeque

(Moshoqueque) 1/						
Precio Máximo	1.54	1.54	1.54	1.54	1.54	1.54
Precio Mínimo	1.50	1.50	1.50	1.50	1.50	1.50

Nor Oriente

San Martín 2/						
- Picota				0.95	0.95	0.95
- El Dorado	0.98	0.98	0.98	0.95	0.95	0.95
- Lamas	1.15	1.15	1.15	1.15	1.15	1.15
- Mca. Caceres	0.83	0.83	0.83	0.83	0.83	0.83

Mercados de Lima metropolitana

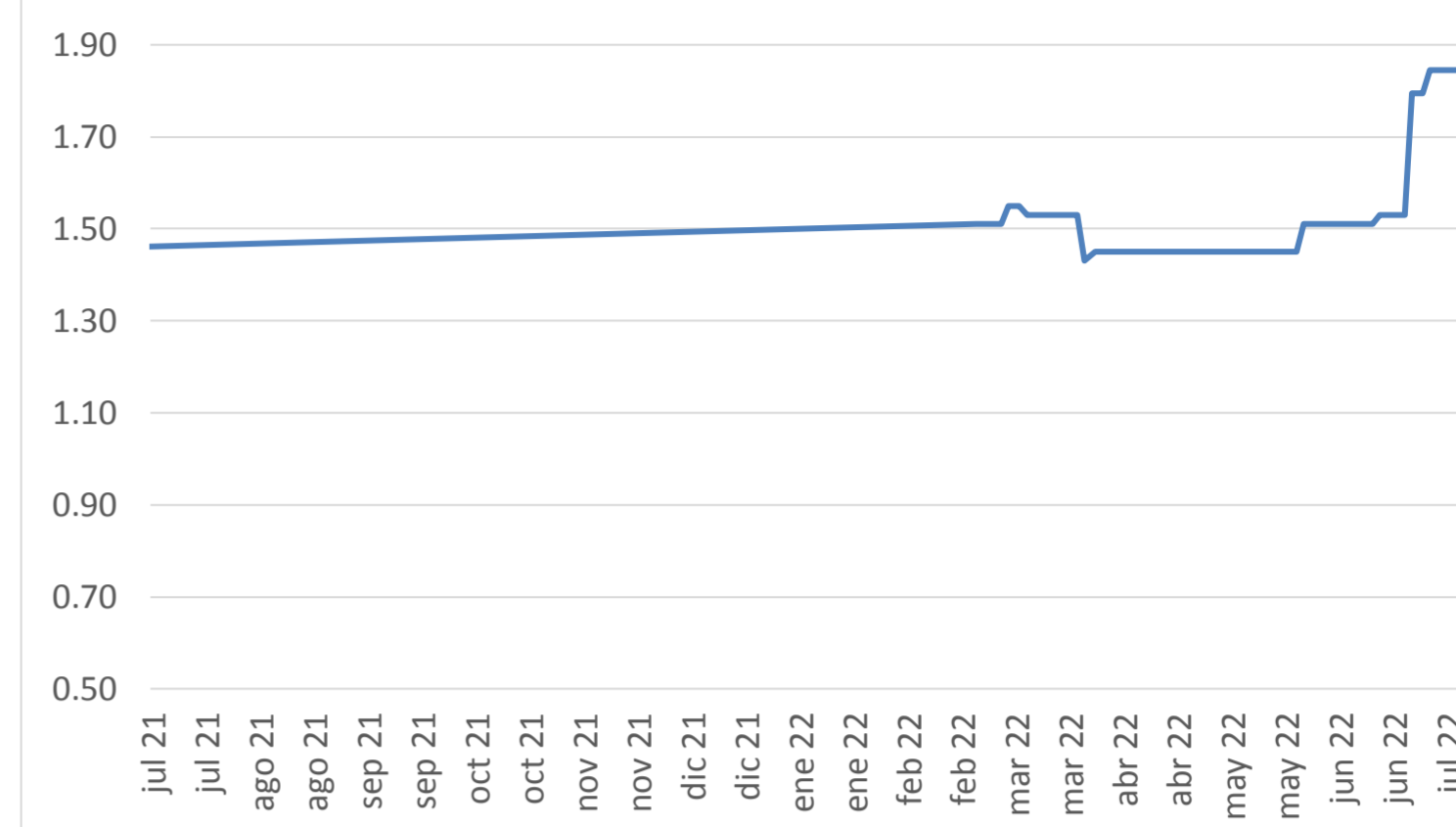
Mcd. Santa Anita (APAMSA) 2/						
	1.61	1.60	1.60	1.60	1.59	1.60

Fuente: Direcciones Regionales de Información Agraria y Mercado de Productores de Santa Anita.

1/ Los precios incluyen IGV

2/ Los precios incluyen iGV

PRECIO PROMEDIO DEL MAIZ AMARILLO DURO EN EL MERCADO MAYORISTA DE MOSHOQUEQUE, 2022-2023 (S/ x kg.)



COTIZACIONES E IMPORTACIONES DE MAIZ AMARILLO DURO

COTIZACIONES DEL MAIZ SEGÚN MERCADOS DE EXPORTACION - (MERCADOS FOB) (US\$ x t)

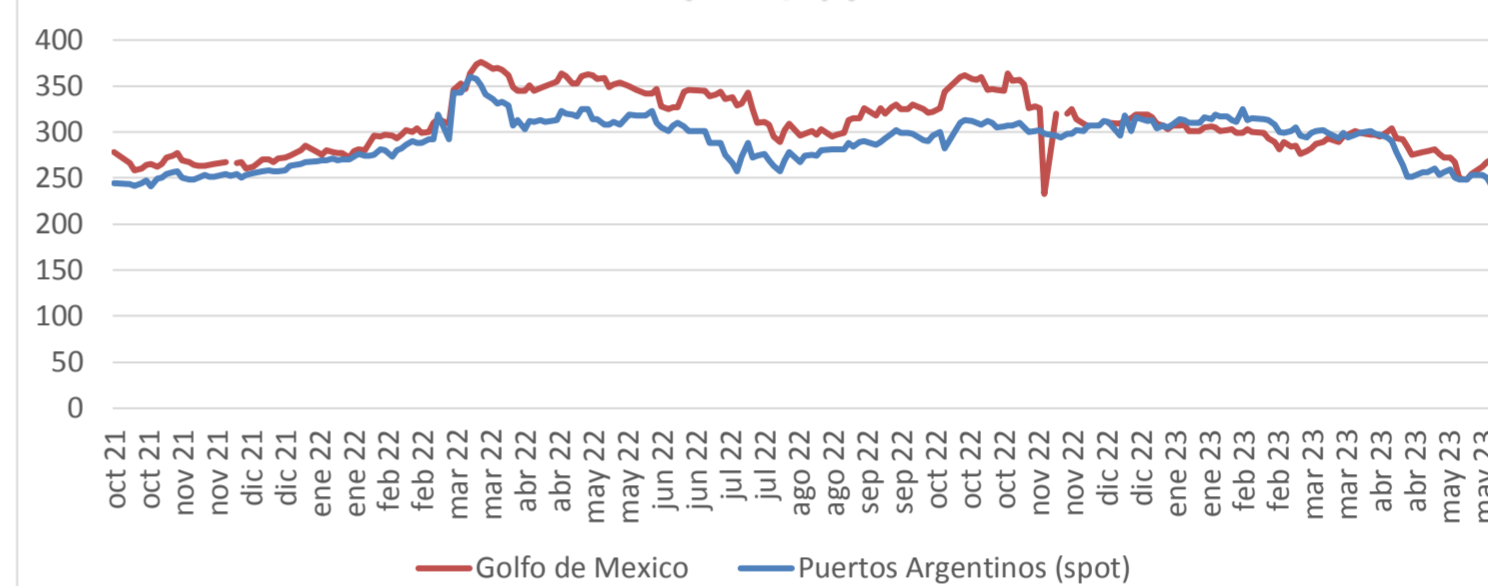
	mié 24 may	lun 29 may	mié 31 may	vie 02 jun	lun 05 jun	Promedio
--	------------	------------	------------	------------	------------	----------

Estados Unidos de America						
Golfo de México	254.32	262.69	267.31	269.87	276.37	266.11
Argentina						
Puertos Argentinos	253.00	253.00	250.00	242.00	242.00	248.00

... Sin información

Fuente: Boletín Diario de Mercado de Granos. Bolsa de Comercio de Rosario - Argentina (www.bcr.com.ar)

COTIZACIONES DEL MAIZ AMARILLO DURO, 2022-2023 (US\$ / t)



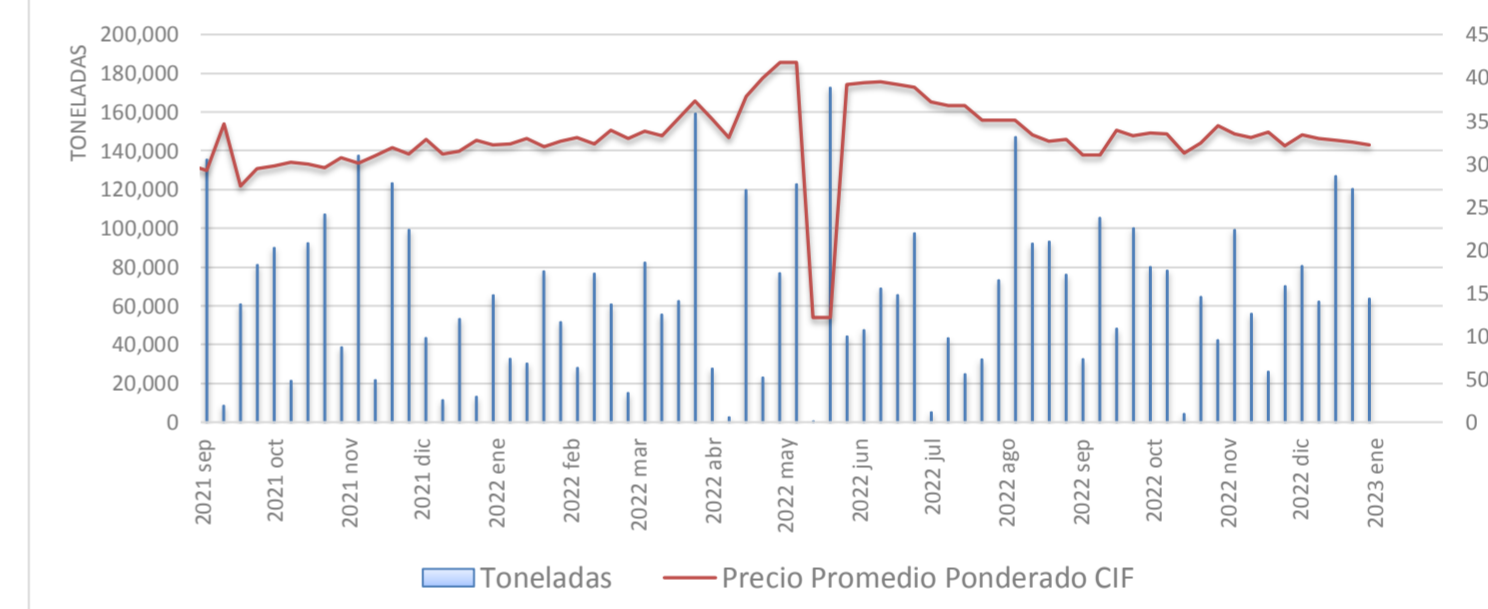
PRECIO PROMEDIO PONDERADO CIF (US\$ / t) Y MASA DE IMPORTACION DE MAIZ AMARILLO DURO EN EL PERU

	Semana: Del (22 de may) Al (28 de may) (Semana: 282)	Semana: Del (29 de may) Al (04 de jun) (Semana: 283)
Precio CIF (US\$ / t) 1/	324.79	313.94
Masa importado (t)	81,412	28,130

1/ Ponderado

Fuente: SUNAT

PERU: IMPORTACIONES SEMANALES DE MAIZ AMARILLO DURO



IMPORTACION POR PAISES DE ORIGEN DEL MAIZ AMARILLO DURO

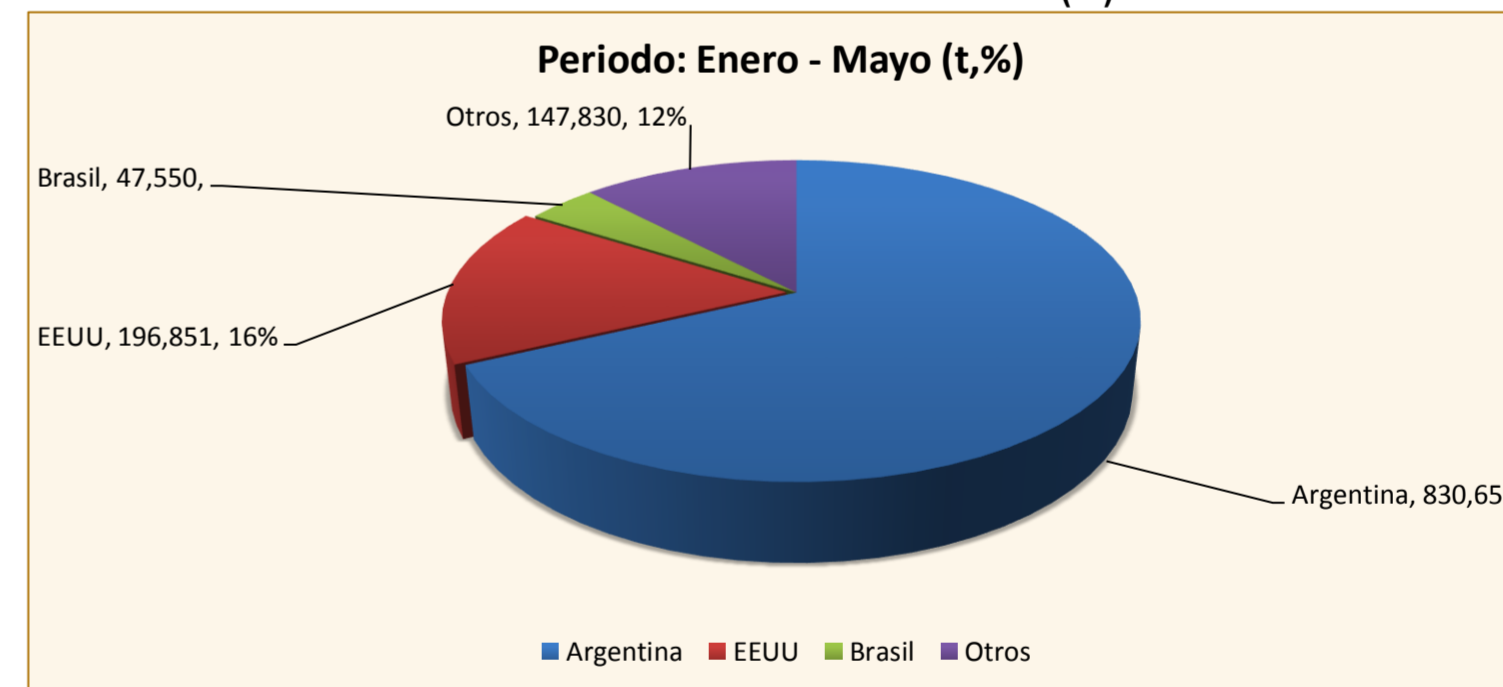
Periodo: Enero - Mayo (t)

	2022	2023	Var (%)
Argentina	1,355,823	830,659	-39
EEUU	86,309	196,851	128
Brasil	3,101	47,550	1,434
Otros	912	147,830	16,110

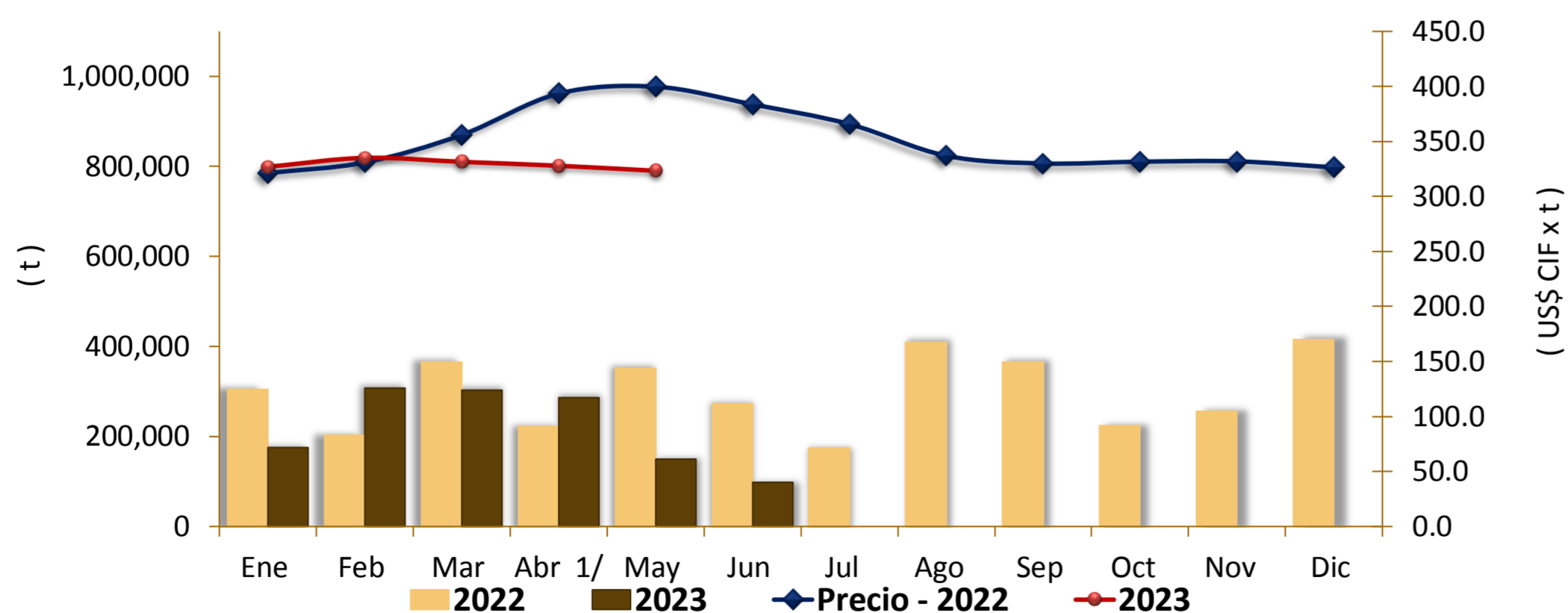
1 / Actualizado al 04 de junio de 2023 (Provisional)

Fuente: SUNAT

IMPORTACIONES DE MAIZ AMARILLO-2023 (t) 1/



COMPORTAMIENTO MENSUAL DE LAS IMPORTACIONES DE MAIZ AMARILLO DURO (Partida arancelaria 1005901100): 2022 -2023



Mes	2021		Importaciones (t)			Precios CIF (US\$ x t.) 2/		
	Import. (t)	Precio CIF US\$/t	2022	2023	Var (%)	2022	2023	Var (%)
Ene	329,242	263.3	305,183	176,098	-42.3	321.2	326.9	1.8
Feb	357,916	276.6	202,290	307,422	52.0	330.9	335.0	1.2
Mar	426,149	286.2	365,339	302,738	-17.1	355.9	331.4	-6.9
Abr	267,696	283.0	222,157	286,516	29.0	393.5	327.9	-16.7
May	282,647	288.5	351,175	150,114	-57.3	399.7	323.3	-19.1
Jun	185,359	305.1	272,930	98,130	-64.0	383.7		
Jul	251,105	318.0	173,702			365.7		
Ago	369,220	302.1	408,965			337.0		
Set 1/	348,260	291.7	365,790			330.0		
Oct	280,433	298.7	224,375			331.6		
Nov	425,015	312.0	255,440			331.9		
Dic	132,186	319.2	414,769			326.4		

1 / Actualizado al 04 de junio de 2023 (Provisional)

2/ El Precio CIF es Ponderado

Fuente: SUNAT

Fuente: Asociación de Productores Agrícolas Mercado Santa Anita (APAMSA)

Elaboración: MIDAGRI-DGESEP-Dirección de Estadística e Información Agraria-Area de Comercio Interno

