

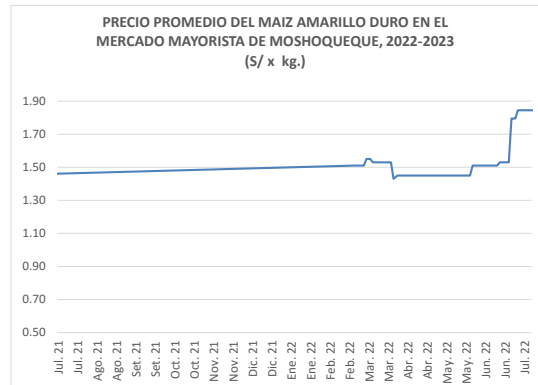


miércoles 05 de Julio de 2023

Precios referenciales \$/ x Kg	Junio vie-23	Junio lun-26	Junio mié-28	Junio vie-30	Julio lun-03	Julio mié-05
<b>Lambayeque</b>						
(Moshoqueque) 1/						
Precio Máximo	1.54	1.54	1.54	1.54	1.54	1.54
Precio Mínimo	1.50	1.50	1.50	1.50	1.50	1.50
<b>Nor Oriente</b>						
<b>San Martín 2/</b>						
- Picota	0.95	0.95	0.95	0.95	0.95	0.95
- El Dorado	0.95	0.95	0.95	0.95	0.95	0.95
- Lamas	1.15	1.15	1.15	1.15	1.15	1.15
- Mca. Caceres	0.83	0.83	0.83	0.83	0.83	0.83
<b>Mercados de Lima metropolitana</b>						
Mcd. Santa Anita (APAMSA) 2/	1.55	1.54	1.53	1.53	1.53	1.51

Fuente: Direcciones Regionales de Información Agraria y Mercado de Productores de Santa Anita.

1/ Los precios incluyen IGV  
2/ Los precios incluyen IGV

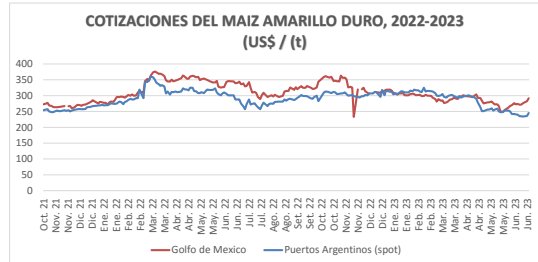


**COTIZACIONES E IMPORTACIONES DE MAIZ AMARILLO DURO**

**COTIZACIONES DEL MAIZ SEGÚN MERCADOS DE EXPORTACION - (MERCADOS FOB) (US\$ x t)**

	vie 23 Jun	lun 26 Jun	mié 28 Jun	vie 30 Jun	lun 03 Jul	Promedio
<b>Estados Unidos de America</b>						
Golfo de México	291.92	280.21	268.89	249.60	237.98	<b>265.72</b>
<b>Argentina</b>						
Puertos Argentinos	245.00	238.00	240.00	229.00	222.00	<b>234.80</b>

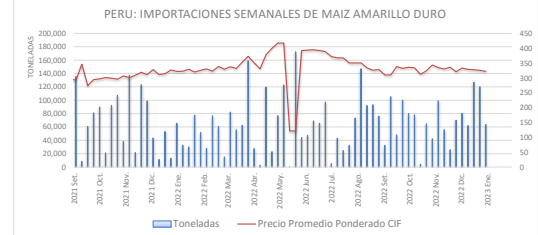
... Sin información  
Fuente: Boletín Diario de Mercado de Granos. Bolsa de Comercio de Rosario - Argentina (www.bcr.com.ar)



**PRECIO PROMEDIO PONDERADO CIF (US\$ / t) Y MASA DE IMPORTACION DE MAIZ AMARILLO DURO EN EL PERU**

	Semana: Del (19 de Jun) Al (25 de Jun) (Semana: 286)	Semana: Del (26 de Jun) Al (02 de Jul) (Semana: 287)
Precio CIF (US\$ / t) 1/	<b>272.95</b>	<b>203.29</b>
Masa importado (t)	<b>200,463</b>	<b>64</b>

1/ Ponderado  
Fuente: SUNAT



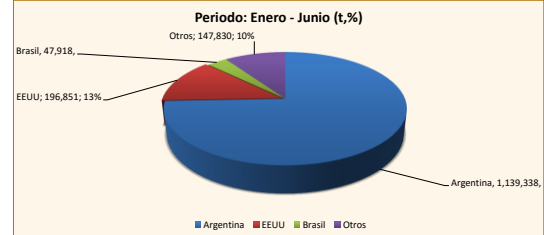
**IMPORTACION POR PAISES DE ORIGEN DEL MAIZ AMARILLO DURO**

Periodo: Enero - Junio (t)

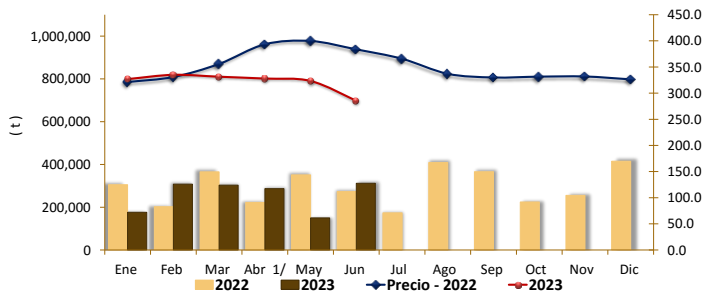
	2022	2023	Var (%)
Argentina	1,627,753	1,139,338	-30
EEUU	86,309	196,851	128
Brasil	4,101	47,918	1,069
Otros	912	147,830	16,110

1 / Actualizado al 02 de julio de 2023 (Provisional)  
Fuente: SUNAT

**IMPORTACIONES DE MAIZ AMARILLO-2023 (t) 1/**



**COMPORTAMIENTO MENSUAL DE LAS IMPORTACIONES DE MAIZ AMARILLO DURO (Partida arancelaria 1005901100): 2022 -2023**



Fuente: Asociación de Productores Agrícolas Mercado Santa Anita (APAMSA)

Elaboración: MIDAGRI-DGESEP-Dirección de Estadística e Información Agraria-Area de Comercio Interno

Mes	2021		Importaciones (t)			Precios CIF (US\$ x t) 2/		
	Import. (t)	Precio CIF US\$/t	2022	2023	Var (%)	2022	2023	Var (%)
Ene	329,242	263.3	305,183	176,098	-42.3	321.2	326.9	1.8
Feb	357,916	276.6	202,290	307,422	52.0	330.9	335.0	1.2
Mar	426,149	286.2	365,339	302,738	-17.1	355.9	331.4	-6.9
Abr	267,696	283.0	222,157	286,516	29.0	333.5	327.9	-16.7
May	282,647	288.5	351,175	150,114	-57.3	399.7	323.3	-19.1
Jun	185,359	305.1	272,930	311,747	14.2	383.7	285.3	-25.7
Jul	251,105	318.0	173,702			365.7		
Ago	369,220	302.1	408,965			337.0		
Set 1/	348,260	291.7	365,790			330.0		
Oct	280,433	298.7	224,375			331.6		
Nov	425,015	312.0	255,440			331.9		
Dic	132,186	319.2	414,769			326.4		

1 / Actualizado al 02 de julio de 2023 (Provisional)

2/ El Precio CIF es Ponderado  
Fuente: SUNAT

