



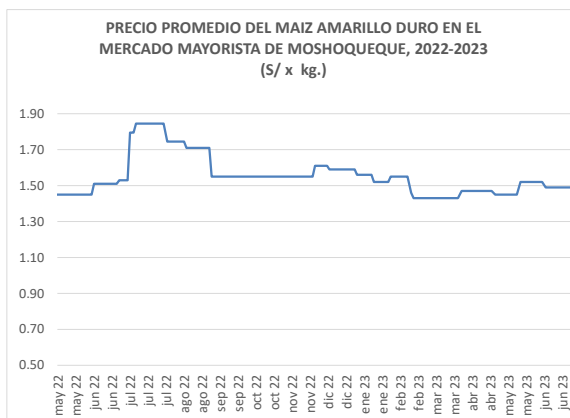
lunes 24 de julio de 2023

Precios referenciales S/. x Kg	julio mié-12	julio vie-14	julio lun-17	julio mié-19	julio vie-21	julio lun-24
Lambayeque						
(Moshoqueque) 1/						
Precio Máximo	1.48	1.48	1.48	1.48	1.48	1.48
Precio Mínimo	1.44	1.44	1.44	1.44	1.44	1.44
Nor Oriente						
San Martín 2/						
- Picota	0.95	0.95	0.95	0.95	0.95	0.95
- El Dorado	0.95	0.95	0.95	0.95	0.95	0.95
- Lamas	1.15	1.15	1.15	1.15	1.15	1.15
- Mca. Caceres	0.83	0.83	0.83	0.83	0.83	0.83
Mercados de Lima metropolitana						
Mdo. Santa Anita (APAMSA) 2/	1.50	1.50	1.50	1.50	1.50	1.50

Fuente: Direcciones Regionales de Información Agraria y Mercado de Productores de Santa Anita.

1/ Los precios incluyen IGV

2/ Los precios incluyen iGV



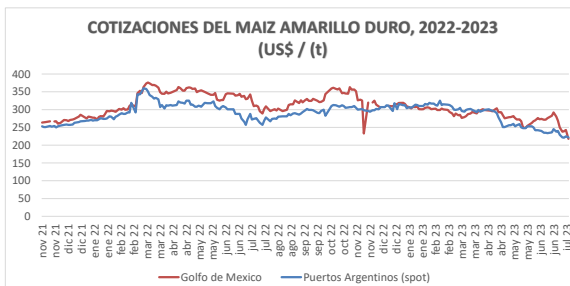
COTIZACIONES E IMPORTACIONES DE MAIZ AMARILLO DURO

COTIZACIONES DEL MAIZ SEGÚN MERCADOS DE EXPORTACION - (MERCADOS FOB) (US\$ x t)

	mié 12 jul	vie 14 jul	lun 17 jul	mié 19 jul	vie 21 jul	Promedio
Estados Unidos de America						
Golfo de México	224.20	224.99	224.99	238.87	242.21	231.05
Argentina						
Puertos Argentinos	223.00	223.00	222.00	230.00	231.00	225.80

... Sin información

Fuente: Boletín Diario de Mercado de Granos. Bolsa de Comercio de Rosario - Argentina (www.bcr.com.ar)

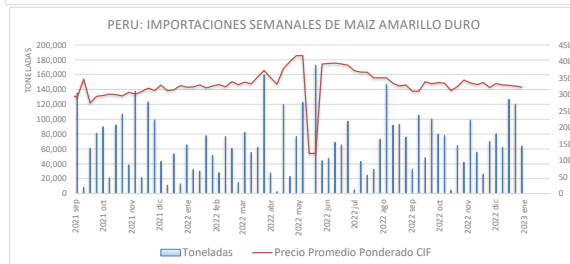


PRECIO PROMEDIO PONDERADO CIF (US\$ / t) Y MASA DE IMPORTACION DE MAIZ AMARILLO DURO EN EL PERU

	Semana: Del (10 de jul) Al (16 de jul) (Semana: 289)	Semana: Del (17 de jul) Al (23 de jul) (Semana: 290)
Precio CIF (US\$ / t) 1/	279.11	263.93
Masa importado (t)	111,711	42,831

1/ Ponderado

Fuente: SUNAT



IMPORTACION POR PAISES DE ORIGEN DEL MAIZ AMARILLO DURO

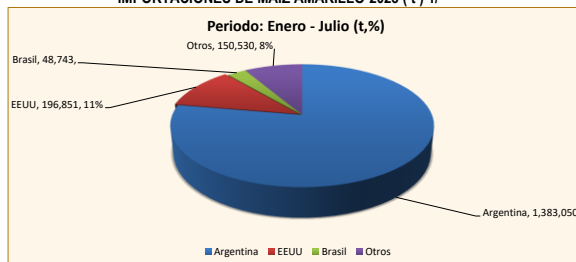
Periodo: Enero - Julio

	2022	2023	Var (%)
Argentina	1,800,727	1,383,050	-23
EEUU	86,309	196,851	128
Brasil	4,828	48,743	910
Otros	912	150,530	16,406

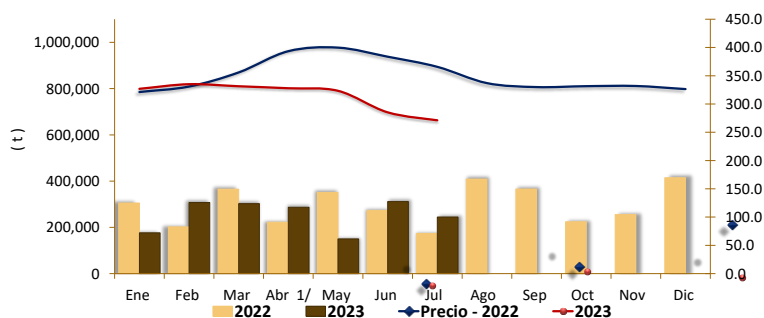
1/ Actualizado al 23 de julio de 2023 (Provisional)

Fuente: SUNAT

IMPORTACIONES DE MAIZ AMARILLO-2023 (t) 1/



COMPORTAMIENTO MENSUAL DE LAS IMPORTACIONES DE MAIZ AMARILLO DURO (Partida arancelaria 1005901100): 2022-2023



Fuente: Asociación de Productores Agrícolas Mercado Santa Anita (APAMSA)

Elaboración: MIDAGRI-DGESEP-Dirección de Estadística e Información Agraria-Area de Comercio Interno

Mes	2021		Importaciones (t)			Precios CIF (US\$ x t) 2/		
	Import. (t)	Precio CIF US\$/t	2022	2023	Var (%)	2022	2023	Var (%)
Ene	329,242	263.3	305,183	176,098	-42.3	321.2	326.9	1.8
Feb	357,916	276.6	202,290	307,422	52.0	330.9	335.0	1.2
Mar	426,149	286.2	365,339	302,738	-17.1	355.9	331.4	-6.9
Abr	267,696	283.0	222,157	286,516	29.0	393.5	327.9	-16.7
May	282,647	288.5	351,175	150,114	-57.3	399.7	323.3	-19.1
Jun	185,359	305.1	272,930	311,747	14.2	383.7	285.3	-25.7
Jul	251,105	318.0	173,702	244,537	40.8	365.7	271.2	-25.8
Ago	369,220	302.1	408,965			337.0		
Sep 1/	348,260	291.7	365,790			330.0		
Oct	280,433	298.7	224,375			331.6		
Nov	425,015	312.0	255,440			331.9		
Dic	132,186	319.2	414,769			326.4		

1/ Actualizado al 23 de julio de 2023 (Provisional)

2/ El Precio CIF es Ponderado

Fuente: SUNAT

