



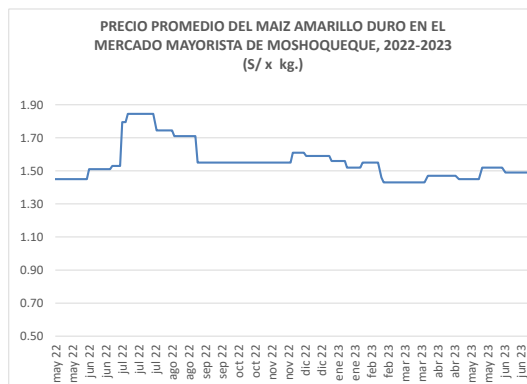
lunes 11 de septiembre de 2023

| Precios referenciales \$/ x Kg | agosto mié-30 | septiembre vie-01 | septiembre lun-04 | septiembre mié-06 | septiembre vie-08 | septiembre lun-11 |
|---------------------------------------|---------------|-------------------|-------------------|-------------------|-------------------|-------------------|
| Lambayeque | | | | | | |
| (Moshoqueque) 1/ | | | | | | |
| Precio Máximo | 1.48 | 1.48 | 1.48 | 1.48 | 1.48 | 1.48 |
| Precio Mínimo | 1.44 | 1.44 | 1.44 | 1.44 | 1.44 | 1.44 |
| Nor Oriente | | | | | | |
| San Martín 2/ | | | | | | |
| - Picota | 0.95 | 0.95 | 0.95 | 0.95 | 0.95 | 0.95 |
| - El Dorado | 0.95 | 0.95 | 0.95 | 0.95 | 0.95 | 0.95 |
| - Lamas | 1.15 | 1.15 | 1.15 | 1.15 | 1.15 | 1.15 |
| - Mca. Caceres | 0.83 | 0.83 | 0.83 | 0.83 | 0.83 | 0.83 |
| Mercados de Lima metropolitana | | | | | | |
| Mco. Santa Anita (APAMSA) 2/ | 1.48 | 1.48 | 1.48 | 1.48 | 1.48 | 1.48 |

Fuente: Direcciones Regionales de Información Agraria y Mercado de Productores de Santa Anita.

1/ Los precios incluyen IGV

2/ Los precios incluyen IGV



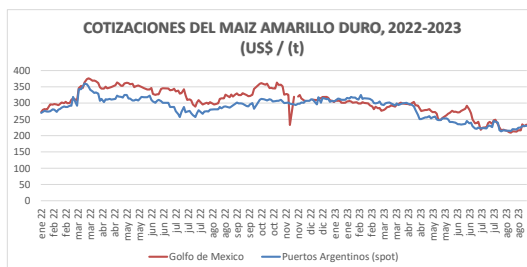
COTIZACIONES E IMPORTACIONES DE MAIZ AMARILLO DURO

COTIZACIONES DEL MAIZ SEGÚN MERCADOS DE EXPORTACION - (MERCADOS FOB) (US\$ x t)

| | vie 01 sep | lun 04 sep | mié 06 sep | vie 08 sep | lun 11 sep | Promedio |
|----------------------------------|------------|------------|------------|------------|------------|---------------|
| Estados Unidos de America | | | | | | |
| Golfo de México | 228.44 | 233.65 | 235.42 | 238.67 | 237.69 | 234.77 |
| Argentina | | | | | | |
| Puertos Argentinos | 230.00 | 230.00 | 231.00 | 235.00 | 235.00 | 232.20 |

... Sin información

Fuente: Boletín Diario de Mercado de Granos. Bolsa de Comercio de Rosario - Argentina (www.bcr.com.ar)

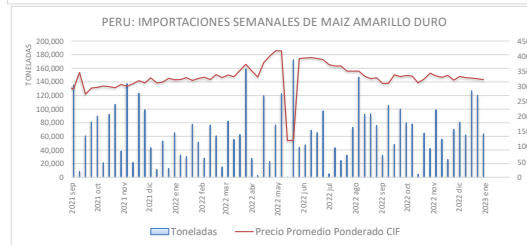


PRECIO PROMEDIO PONDERADO CIF (US\$ / t) Y MASA DE IMPORTACION DE MAIZ AMARILLO DURO EN EL PERU

| | Semana: Del (21 de ago) Al (27 de ago) (Semana: 295) | Semana: Del (28 de ago) Al (03 de sep) (Semana: 296) |
|--------------------------|--|---|
| Precio CIF (US\$ / t) 1/ | 232.67 | 225.20 |
| Masa importado (t) | 63,760 | 33,173 |

1/ Ponderado

Fuente: SUNAT



IMPORTACION POR PAISES DE ORIGEN DEL MAIZ AMARILLO DURO

Periodo: Enero - Agosto (t)

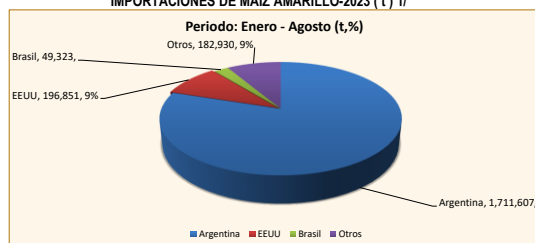
| | 2022 | 2023 | Var (%) |
|-----------|-----------|-----------|---------|
| Argentina | 2,207,858 | 1,711,607 | -22 |
| EEUU | 86,309 | 196,851 | 128 |
| Brasil | 6,661 | 49,323 | 640 |
| Otros | 912 | 182,930 | 19,959 |

1 / Actualizado al 03 de setiembre de 2023 (Provisional)

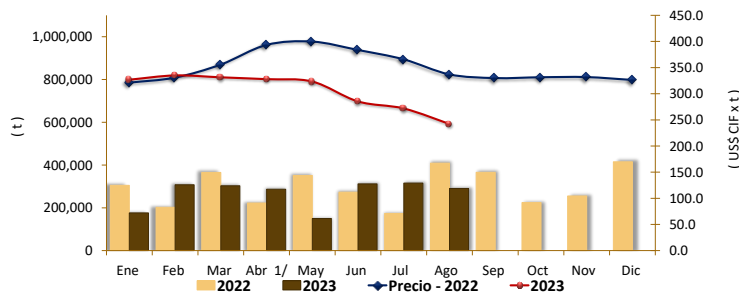
Fuente: SUNAT

IMPORTACIONES DE MAIZ AMARILLO-2023 (t) 1/

Periodo: Enero - Agosto (t,%)



COMPORTAMIENTO MENSUAL DE LAS IMPORTACIONES DE MAIZ AMARILLO DURO (Partida arancelaria 1005901100): 2022 -2023



| Mes | 2021 | | Importaciones (t) | | | Precios CIF (US\$ x t.) 2/ | | |
|--------|-------------|-------------------|-------------------|---------|---------|----------------------------|-------|---------|
| | Import. (t) | Precio CIF US\$/t | 2022 | 2023 | Var (%) | 2022 | 2023 | Var (%) |
| Ene | 329,242 | 263.3 | 305,183 | 176,098 | -42.3 | 321.2 | 326.9 | 1.8 |
| Feb | 357,916 | 276.6 | 202,290 | 307,422 | 52.0 | 330.9 | 335.0 | 1.2 |
| Mar | 426,149 | 286.2 | 365,339 | 302,738 | -17.1 | 355.9 | 331.4 | -6.9 |
| Abr | 267,696 | 283.0 | 222,157 | 286,516 | 29.0 | 393.5 | 327.9 | -16.7 |
| May | 282,647 | 288.5 | 351,175 | 150,114 | -57.3 | 399.7 | 323.3 | -19.1 |
| Jun | 185,359 | 305.1 | 272,930 | 311,747 | 14.2 | 383.7 | 285.3 | -25.7 |
| Jul | 251,105 | 318.0 | 173,702 | 315,464 | 81.6 | 365.7 | 271.9 | -25.7 |
| Ago | 369,220 | 302.1 | 408,965 | 290,610 | -28.9 | 337.0 | 242.1 | -28.2 |
| Set 1/ | 348,260 | 291.7 | 365,790 | | | 330.0 | | |
| Oct | 280,433 | 298.7 | 224,375 | | | 331.6 | | |
| Nov | 425,015 | 312.0 | 255,440 | | | 331.9 | | |
| Dic | 132,186 | 319.2 | 414,769 | | | 326.4 | | |

1 / Actualizado al 03 de setiembre de 2023 (Provisional)

2/ El Precio CIF es Ponderado

Fuente: SUNAT

Fuente: Asociación de Productores Agrícolas Mercado Santa Anita (APAMSA)

Elaboración: MIDAGRI-DGSESP-Dirección de Estadística e Información Agraria-Area de Comercio Interno

