

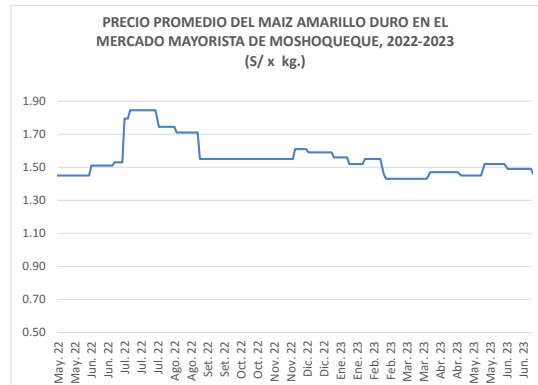


Lunes 18 de Setiembre de 2023

Precios referenciales S/. x Kg	Setiembre mié-06	Setiembre vie-08	Setiembre lun-11	Setiembre mié-13	Setiembre vie-15	Setiembre lun-18
<b>Lambayeque</b>						
(Mosoqueque) 1/						
Precio Máximo	1.48	1.48	1.48	1.48	1.48	1.48
Precio Mínimo	1.44	1.44	1.44	1.44	1.44	1.44
<b>Nor Oriente</b>						
<b>San Martín 2/</b>						
- Picota	0.95	0.95	0.95	0.95	0.95	0.95
- El Dorado	0.95	0.95	0.95	0.95	0.95	0.95
- Lamas	1.15	1.15	1.15	1.15	1.15	1.15
- Mca. Caceres	0.83	0.83	0.83	0.83	0.83	0.83
<b>Mercados de Lima metropolitana</b>						
Mcd. Santa Anita (APAMSA) 2/	1.48	1.48	1.48	1.48	1.48	1.48

Fuente: Direcciones Regionales de Información Agraria y Mercado de Productores de Santa Anita.

1/ Los precios incluyen IGV  
2/ Los precios incluyen IGV

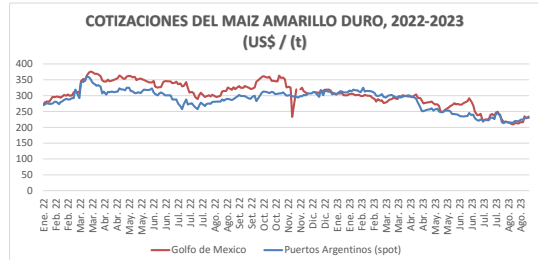


**COTIZACIONES E IMPORTACIONES DE MAIZ AMARILLO DURO**

COTIZACIONES DEL MAIZ SEGÚN MERCADOS DE EXPORTACION - (MERCADOS FOB)  
(US\$ x t)

	vie 08 Set	lun 11 Set	mié 13 Set	vie 15 Set	lun 18 Set	Promedio
<b>Estados Unidos de America</b>						
Golfo de México	238.67	237.69	232.86	234.83	233.16	<b>235.44</b>
<b>Argentina</b>						
Puertos Argentinos	235.00	235.00	232.00	239.00	242.00	<b>236.60</b>

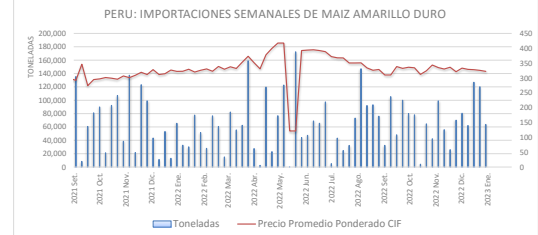
... Sin información  
Fuente: Boletín Diario de Mercado de Granos. Bolsa de Comercio de Rosario - Argentina (www.bcr.com.ar)



PRECIO PROMEDIO PONDERADO CIF (US\$ / t) Y MASA DE IMPORTACION DE MAIZ AMARILLO DURO EN EL PERU

	Semana: Del (28 de Ago ) Al ( 03 de Set ) (Semana: 296 )	Semana: Del ( 04 de Set ) Al ( 10 de Set ) (Semana: 297 )
Precio CIF (US\$ / t) 1/	<b>225.20</b>	<b>235.22</b>
Masa importado (t)	<b>33,173</b>	<b>87,530</b>

1/ Ponderado  
Fuente: SUNAT



**IMPORTACION POR PAISES DE ORIGEN DEL MAIZ AMARILLO DURO**

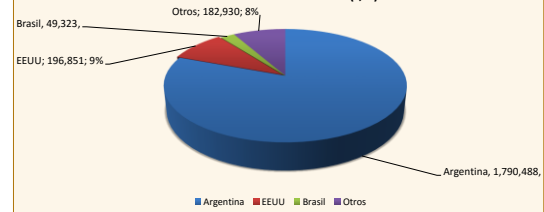
Periodo: Enero - Setiembre  
(t)

	2022	2023	Var (%)
Argentina	2,536,719	1,790,488	-29
EEUU	86,309	196,851	128
Brasil	8,190	49,323	502
Otros	36,312	182,930	404

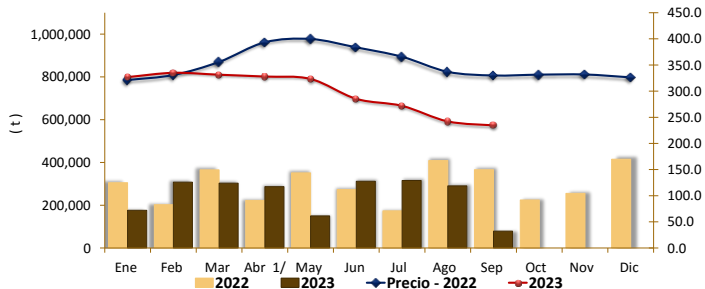
1 / Actualizado al 10 de setiembre de 2023 (Provisional)  
Fuente: SUNAT

**IMPORTACIONES DE MAIZ AMARILLO-2023 (t) 1/**

Periodo: Enero - Setiembre (t,%)



**COMPORTAMIENTO MENSUAL DE LAS IMPORTACIONES DE MAIZ AMARILLO DURO (Partida arancelaria 1005901100): 2022 -2023**



Fuente: Asociación de Productores Agrícolas Mercado Santa Anita (APAMSA)

Elaboración: MIDAGRI-DGESEP-Dirección de Estadística e Información Agraria-Area de Comercio Interno

Mes	2021		Importaciones (t)			Precios CIF (US\$ x t) 2/		
	Import. (t)	Precio CIF US\$/t	2022	2023	Var (%)	2022	2023	Var (%)
Ene	329,242	263.3	305,183	176,098	-42.3	321.2	326.9	1.8
Feb	357,916	276.6	202,290	307,422	52.0	330.9	335.0	1.2
Mar	426,149	286.2	365,339	302,738	-17.1	355.9	331.4	-6.9
Abr	267,696	283.0	222,157	286,516	29.0	333.5	327.9	-16.7
May	282,647	288.5	351,175	150,114	-57.3	399.7	323.3	-19.1
Jun	185,359	305.1	272,930	311,747	14.2	363.7	285.3	-25.7
Jul	251,105	318.0	173,702	315,464	81.6	365.7	271.9	-25.7
Ago	369,220	302.1	408,965	290,610	-28.9	337.0	242.1	-28.2
Set 1/	348,260	291.7	365,790	78,880	-78.4	330.0	234.6	-28.9
Oct	280,433	298.7	224,375			331.6		
Nov	425,015	312.0	255,440			331.9		
Dic	132,186	319.2	414,769			326.4		

1 / Actualizado al 10 de setiembre de 2023 (Provisional)

2/ El Precio CIF es Ponderado  
Fuente: SUNAT

