



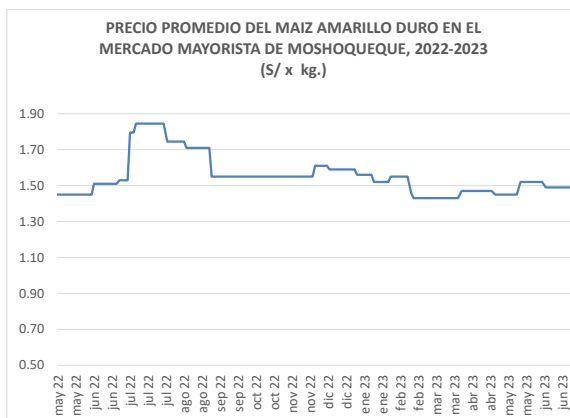
miércoles 15 de noviembre de 2023

Precios referenciales S/. x Kg	noviembre lun-06	noviembre mié-08	noviembre vie-10	noviembre lun-13	noviembre mié-15	noviembre mié-15
<b>Lambayeque</b>						
(Moshoque) 1/						
Precio Máximo	1.30	1.30	1.30	1.30	1.30	1.30
Precio Mínimo	1.28	1.28	1.28	1.28	1.28	1.28
<b>Nor Oriente</b>						
<b>San Martín 2/</b>						
- Picota						
- El Dorado	0.93	0.93	0.93	0.93	0.93	0.93
- Lamas	1.15	1.15	1.15	1.15	1.15	1.15
- Mca. Caceres	0.83	0.83	0.83	0.83	0.83	0.83
<b>Mercados de Lima metropolitana</b>						
Mdo. Santa Anita (APAMSA) 2/	1.60	1.60	1.60	1.60	1.58	1.58

Fuente: Direcciones Regionales de Información Agraria y Mercado de Productores de Santa Anita.

1/ Los precios incluyen IGV

2/ Los precios incluyen IGV



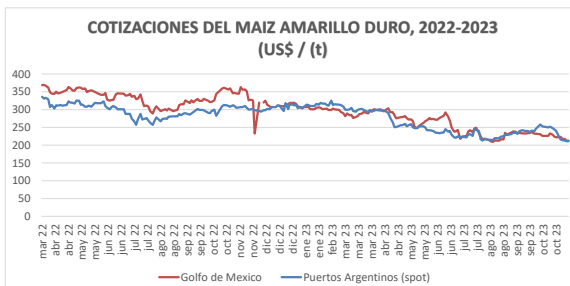
**COTIZACIONES E IMPORTACIONES DE MAIZ AMARILLO DURO**

**COTIZACIONES DEL MAIZ SEGÚN MERCADOS DE EXPORTACION - (MERCADOS FOB) (US\$ x t)**

	mié 08 nov	vie 10 nov	lun 13 nov	mié 15 nov	vie 17 nov	Promedio
<b>Estados Unidos de America</b>						
Golfo de México	212.00	212.59	211.02	217.41	215.64	<b>213.73</b>
<b>Argentina</b>						
Puertos Argentinos	211.00	211.00	210.00	217.00	215.00	<b>212.80</b>

... Sin información

Fuente: Boletín Diario de Mercado de Granos. Bolsa de Comercio de Rosario - Argentina (www.bcr.com.ar)

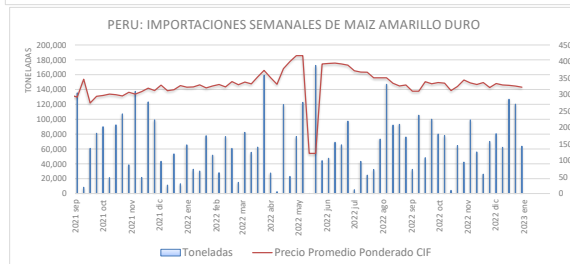


**PRECIO PROMEDIO PONDERADO CIF (US\$ / t) Y MASA DE IMPORTACION DE MAIZ AMARILLO DURO EN EL PERU**

	Semana: Del (30 de oct) Al (05 de nov) (Semana: 305)	Semana: Del (06 de nov) Al (12 de nov) (Semana: 306)
Precio CIF (US\$ / t) 1/	<b>257.38</b>	<b>240.36</b>
Masa importado (t)	<b>37,955</b>	<b>43,630</b>

1/ Ponderado

Fuente: SUNAT



**IMPORTACION POR PAISES DE ORIGEN DEL MAIZ AMARILLO DURO**

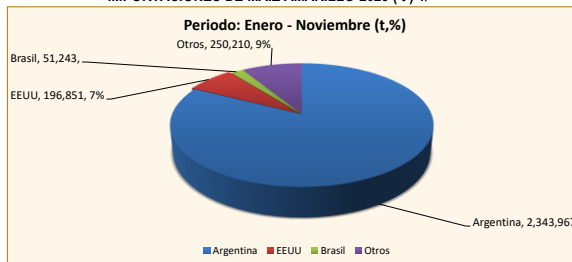
Periodo: Enero - Noviembre

	2022	2023	Var (%)
Argentina	2,981,606	2,343,967	-21
EEUU	86,309	196,851	128
Brasil	10,678	51,243	380
Otros	68,752	250,210	264

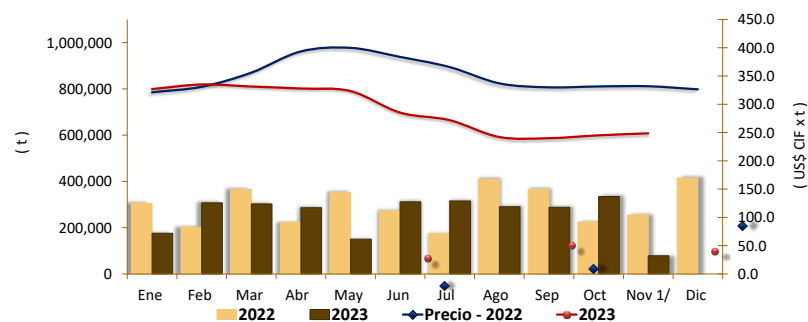
1/ Actualizado al 12 de noviembre de 2023 (Provisional)

Fuente: SUNAT

**IMPORTACIONES DE MAIZ AMARILLO-2023 (t) 1/**



**COMPORTAMIENTO MENSUAL DE LAS IMPORTACIONES DE MAIZ AMARILLO DURO (Partida arancelaria 1005901100): 2022-2023**



Fuente: Asociación de Productores Agrícolas Mercado Santa Anita (APAMSA)

Elaboración: MIDAGRI-DGESEP-Dirección de Estadística e Información Agraria-Area de Comercio Interno

Mes	2021		Importaciones (t)			Precios CIF (US\$ x t) 2/		
	Import. (t)	Precio CIF US\$/t	2022	2023	Var (%)	2022	2023	Var (%)
Ene	329,242	263.3	305,183	176,098	-42.3	321.2	326.9	1.8
Feb	357,916	276.6	202,290	307,422	52.0	330.9	335.0	1.2
Mar	426,149	286.2	365,339	302,738	-17.1	355.9	331.4	-6.9
Abr	267,696	283.0	222,157	286,516	29.0	393.5	327.9	-16.7
May	282,647	288.5	351,175	150,114	-57.3	399.7	323.3	-19.1
Jun	185,359	305.1	272,930	311,747	14.2	383.7	285.3	-25.7
Jul	251,105	318.0	173,702	315,464	81.6	365.7	271.9	-25.7
Ago	369,220	302.1	408,965	290,610	-28.9	337.0	242.1	-28.2
Sep 1/	348,260	291.7	365,790	288,048	-21.3	330.0	240.0	-27.2
Oct	280,433	298.7	224,375	334,958	49.3	331.6	245.1	-26.1
Nov	425,015	312.0	255,440	78,553	-69.2	331.9	248.7	-25.1
Dic	132,186	319.2	414,769			326.4		

1/ Actualizado al 12 de noviembre de 2023 (Provisional)

2/ El Precio CIF es Ponderado

Fuente: SUNAT

