



PERÚ

Ministerio de Desarrollo Agrario y Riego

SISAP

Maíz A. Duro

Precios Nacionales e Internacionales



Dirección General de Seguimiento y Evaluación de Políticas - DGESEP  
Dirección de Estadística Agraria - DEA

Sistema de Información de Abastecimiento y Precios (SISAP)

lunes 08 de enero de 2024

Precios referenciales S/. x Kg	diciembre vie-22	diciembre mié-27	diciembre vie-29	enero mié-03	enero vie-05	enero lun-08
<b>Lambayeque</b>						
(Moshoqueque) 1/						
Precio Máximo	1.30	1.30	1.30	1.30	1.30	1.30
Precio Mínimo	1.28	1.28	1.28	1.28	1.28	1.28
<b>Nor Oriente</b>						
<b>San Martín 2/</b>						
- Picota						
- El Dorado	0.93	0.93	0.93	0.93	0.93	0.93
- Lamas	1.15	1.15	1.15	1.15	1.15	1.15
- Mca. Caceres	0.83	0.83	0.83	0.83	0.83	0.83
<b>Mercados de Lima metropolitana</b>						
Mdo. Santa Anita (APAMSA) 2/	1.53	1.53	1.53	1.53	1.53	1.56

Fuente: Direcciones Regionales de Información Agraria y Mercado de Productores de Santa Anita.

1/ Los precios incluyen IGV  
2/ Los precios incluyen iGV



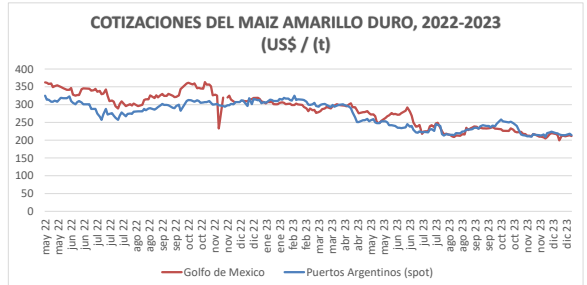
### COTIZACIONES E IMPORTACIONES DE MAIZ AMARILLO DURO

COTIZACIONES DEL MAIZ SEGÚN MERCADOS DE EXPORTACION - (MERCADOS FOB)  
(US\$ x t)

	mié 27 dic	vie 29 dic	mié 03 ene	vie 05 ene	lun 08 ene	Promedio
<b>Estados Unidos de America</b>						
Golfo de México	213.87	211.51	206.98	208.06	203.44	<b>208.77</b>
<b>Argentina</b>						
Puertos Argentinos	218.00	214.00	212.10	212.00	212.00	<b>213.62</b>

... Sin información

Fuente: Boletín Diario de Mercado de Granos. Bolsa de Comercio de Rosario - Argentina (www.bcr.com.ar)

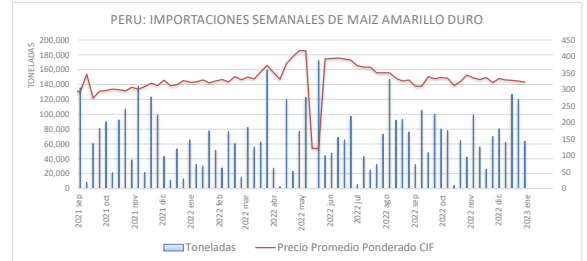


### PRECIO PROMEDIO PONDERADO CIF (US\$ / t) Y MASA DE IMPORTACION DE MAIZ AMARILLO DURO EN EL PERU

	Semana: Del (25 de dic) Al (31 de dic) (Semana: 313)	Semana: Del (01 de ene) Al (07 de ene) (Semana: 314)
Precio CIF (US\$ / t) 1/	<b>243.61</b>	<b>242.26</b>
Masa importado (t)	<b>88,684</b>	<b>33,576</b>

1/ Ponderado

Fuente: SUNAT



### IMPORTACION POR PAISES DE ORIGEN DEL MAIZ AMARILLO DURO

Periodo: Enero - Diciembre

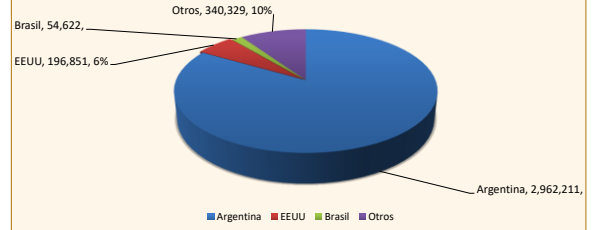
	2022	2023	Var (%)
Argentina	3,320,445	2,962,211	-11
EEUU	86,309	196,851	128
Brasil	51,168	54,622	7
Otros	104,192	340,329	227

1/ Actualizado al 31 de diciembre de 2023 (Provisional)

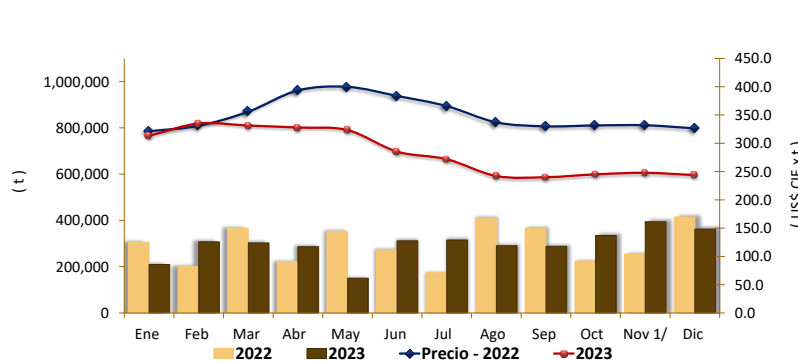
Fuente: SUNAT

### IMPORTACIONES DE MAIZ AMARILLO-2023 (t) 1/

Periodo: Enero - Diciembre (t,%)



### COMPORTAMIENTO MENSUAL DE LAS IMPORTACIONES DE MAIZ AMARILLO DURO (Partida arancelaria 1005901100): 2022-2023



Fuente: Asociación de Productores Agrícolas Mercado Santa Anita (APAMSA)

Elaboración: MIDAGRI-DGESEP-Dirección de Estadística e Información Agraria-Area de Comercio Interno

Mes	2021		Importaciones (t)			Precios CIF (US\$ x t) 2/		
	Import. (t)	Precio CIF US\$/t	2022	2023	Var (%)	2022	2023	Var (%)
Ene	329,242	263.3	305,183	209,674	-31.3	321.2	313.3	-2.5
Feb	357,916	276.6	202,290	307,422	52.0	330.9	335.0	1.2
Mar	426,149	286.2	365,339	302,738	-17.1	355.9	331.4	-6.9
Abr	267,696	283.0	222,157	286,516	29.0	393.5	327.9	-16.7
May	282,647	288.5	351,175	150,114	-57.3	399.7	323.3	-19.1
Jun	185,359	305.1	272,930	311,747	14.2	383.7	285.3	-25.7
Jul	251,105	318.0	173,702	315,464	81.6	365.7	271.9	-25.7
Ago	369,220	302.1	408,965	290,610	-28.9	337.0	242.1	-28.2
Sep	348,260	291.7	365,790	288,048	-21.3	330.0	240.0	-27.2
Oct	280,433	298.7	224,375	334,958	49.3	331.6	245.1	-26.1
Nov	425,015	312.0	255,440	393,954	54.2	331.9	247.8	-25.3
Dic	132,186	319.2	414,769	362,767	-12.5	326.4	243.7	-25.3

1/ Actualizado al 31 de diciembre de 2023 (Provisional)

2/ El Precio CIF es Ponderado

Fuente: SUNAT

