

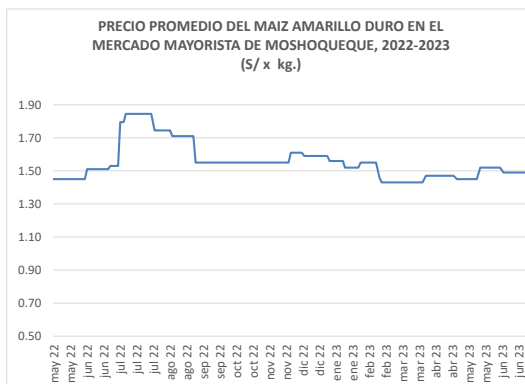


| Precios referenciales \$/ x Kg        | enero vie-26 | enero lun-29 | enero mié-31 | febrero vie-02 | febrero lun-05 | febrero mié-07 |
|---------------------------------------|--------------|--------------|--------------|----------------|----------------|----------------|
| <b>Lambayeque</b>                     |              |              |              |                |                |                |
| (Moshoqueque) 1/                      |              |              |              |                |                |                |
| Precio Máximo                         | 1.30         | 1.30         | 1.30         | 1.30           | 1.30           | 1.30           |
| Precio Mínimo                         | 1.28         | 1.28         | 1.28         | 1.28           | 1.28           | 1.28           |
| <b>Nor Oriente</b>                    |              |              |              |                |                |                |
| <b>San Martín 2/</b>                  |              |              |              |                |                |                |
| - Picota                              |              |              |              |                |                |                |
| - El Dorado                           | 1.55         | 1.55         | 1.55         | 1.55           | 1.55           | 1.55           |
| - Lamas                               | 1.15         | 1.15         | 1.15         | 1.15           | 1.15           | 1.15           |
| - Mca. Caceres                        | 0.95         | 0.95         | 0.95         | 0.95           | 0.95           | 0.95           |
| <b>Mercados de Lima metropolitana</b> |              |              |              |                |                |                |
| Mco. Santa Anita (APAMSA) 2/          | 1.64         | 1.64         | 1.63         | 1.62           | 1.62           | 1.62           |

Fuente: Direcciones Regionales de Información Agraria y Mercado de Productores de Santa Anita.

1/ Los precios incluyen IGV

2/ Los precios incluyen IGV



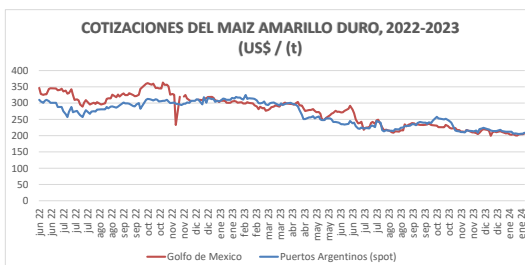
**COTIZACIONES E IMPORTACIONES DE MAIZ AMARILLO DURO**

**COTIZACIONES DEL MAIZ SEGÚN MERCADOS DE EXPORTACION - (MERCADOS FOB) (US\$ x t)**

|                                  | vie 26 ene | lun 29 ene | mié 31 ene | vie 02 feb | lun 05 feb | Promedio      |
|----------------------------------|------------|------------|------------|------------|------------|---------------|
| <b>Estados Unidos de America</b> |            |            |            |            |            |               |
| Golfo de México                  | 206.59     | 204.81     | 205.41     | 204.42     | 201.86     | <b>204.62</b> |
| <b>Argentina</b>                 |            |            |            |            |            |               |
| Puertos Argentinos               | 209.00     | 209.00     | 206.00     | 206.00     | 204.00     | <b>206.80</b> |

... Sin información

Fuente: Boletín Diario de Mercado de Granos. Bolsa de Comercio de Rosario - Argentina (www.bcr.com.ar)

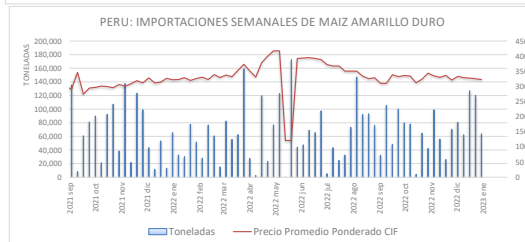


**PRECIO PROMEDIO PONDERADO CIF (US\$ / t) Y MASA DE IMPORTACION DE MAIZ AMARILLO DURO EN EL PERU**

|                          | Semana: Del (22 de ene) Al (28 de ene)<br>(Semana: 317) | Semana: Del (29 de ene) Al (04 de feb)<br>(Semana: 318) |
|--------------------------|---|---|
| Precio CIF (US\$ / t) 1/ | <b>238.61</b>   | <b>248.27</b>   |
| Masa importado (t)       | <b>135,624</b>  | <b>57,376</b>   |

1/ Ponderado

Fuente: SUNAT



**IMPORTACION POR PAISES DE ORIGEN DEL MAIZ AMARILLO DURO**

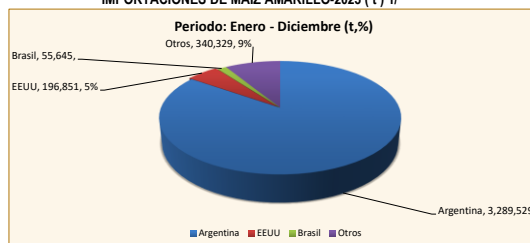
Periodo: Enero - Diciembre

|           | 2022      | 2023      | Var (%) |
|-----------|-----------|-----------|---------|
| Argentina | 3,320,445 | 3,289,529 | -1      |
| EEUU      | 86,309    | 196,851   | 128     |
| Brasil    | 51,168    | 55,645    | 9       |
| Otros     | 104,192   | 340,329   | 227     |

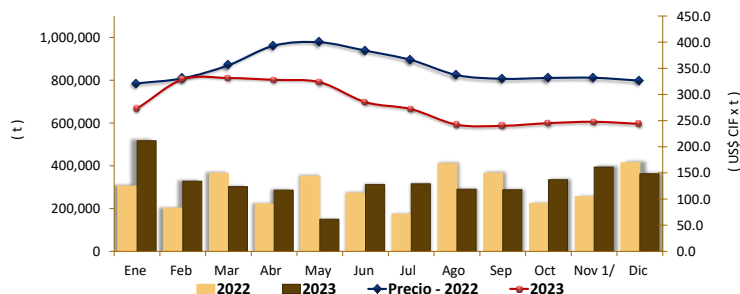
1 / Actualizado al 04 de febrero de 2024 (Provisional)

Fuente: SUNAT

**IMPORTACIONES DE MAIZ AMARILLO-2023 (t) 1/**



**COMPORTAMIENTO MENSUAL DE LAS IMPORTACIONES DE MAIZ AMARILLO DURO (Partida arancelaria 1005901100): 2022 -2023**



| Mes | 2021        |                   | Importaciones (t) |         |         | Precios CIF (US\$ x t.) 2/ |       |         |
|-----|-------------|-------------------|-------------------|---------|---------|----------------------------|-------|---------|
|     | Import. (t) | Precio CIF US\$/t | 2022              | 2023    | Var (%) | 2022                       | 2023  | Var (%) |
| Ene | 329,242     | 263.3             | 305,183           | 517,208 | 69.5    | 321.2                      | 272.7 | -15.1   |
| Feb | 357,916     | 276.6             | 202,290           | 328,228 | 62.3    | 330.9                      | 328.9 | -0.6    |
| Mar | 426,149     | 286.2             | 365,339           | 302,738 | -17.1   | 355.9                      | 331.4 | -6.9    |
| Abr | 267,696     | 283.0             | 222,157           | 286,516 | 29.0    | 393.5                      | 327.9 | -16.7   |
| May | 282,647     | 288.5             | 351,175           | 150,114 | -57.3   | 399.7                      | 323.3 | -19.1   |
| Jun | 185,359     | 305.1             | 272,930           | 311,747 | 14.2    | 383.7                      | 285.3 | -25.7   |
| Jul | 251,105     | 318.0             | 173,702           | 315,464 | 81.6    | 365.7                      | 271.9 | -25.7   |
| Ago | 369,220     | 302.1             | 408,965           | 290,610 | -28.9   | 337.0                      | 242.1 | -28.2   |
| Set | 348,260     | 291.7             | 365,790           | 288,048 | -21.3   | 330.0                      | 240.0 | -27.2   |
| Oct | 280,433     | 298.7             | 224,375           | 334,958 | 49.3    | 331.6                      | 245.1 | -26.1   |
| Nov | 425,015     | 312.0             | 255,440           | 393,954 | 54.2    | 331.9                      | 247.8 | -25.3   |
| Dic | 132,186     | 319.2             | 414,769           | 362,767 | -12.5   | 326.4                      | 243.7 | -25.3   |

1 / Actualizado al 04 de febrero de 2024 (Provisional)

2/ El Precio CIF es Ponderado

Fuente: SUNAT

Fuente: Asociación de Productores Agrícolas Mercado Santa Anita (APAMSA)

Elaboración: MIDAGRI-DGESEP-Dirección de Estadística e Información Agraria-Area de Comercio Interno

