



PERÚ

Ministerio de Desarrollo Agrario y Riego

SISAP

Maíz A. Duro

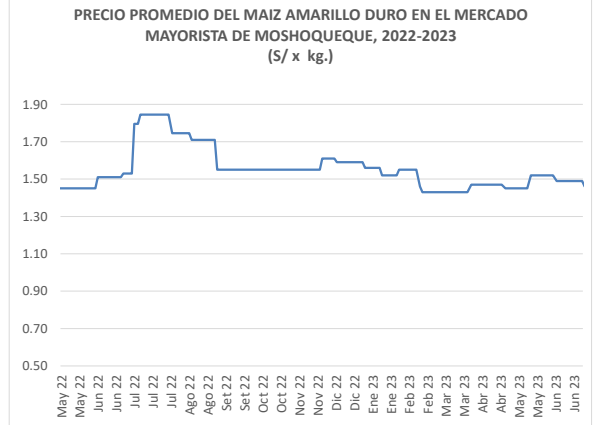
Precios Nacionales e Internacionales



Dirección General de Seguimiento y Evaluación de Políticas - DGESEP
Dirección de Estadística Agraria - DEA

Sistema de Información de Abastecimiento y Precios (SISAP)

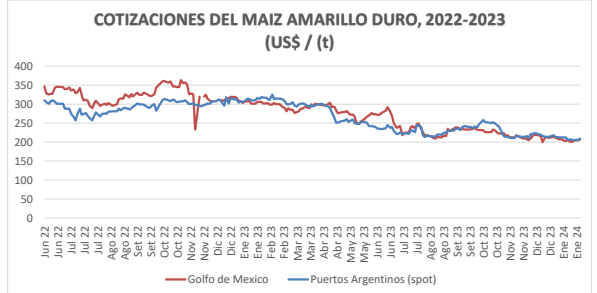
Table with 7 columns: Precios referenciales \$/ x Kg, Enero mié-31, Febrero vie-02, Febrero lun-05, Febrero mié-07, Febrero vie-09, Febrero lun-12. Rows include Lambayeque (Moshoqueque) 1/ and Mercados de Lima metropolitana (Modo. Santa Anita (APAMSA) 2/).



COTIZACIONES E IMPORTACIONES DE MAIZ AMARILLO DURO

COTIZACIONES DEL MAIZ SEGÚN MERCADOS DE EXPORTACION - (MERCADOS FOB) (US\$ x t)

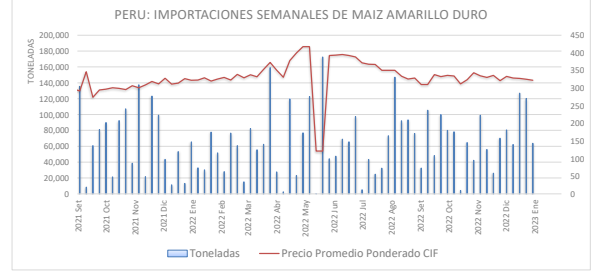
Table with 6 columns: Market (Estados Unidos de America, Argentina), Price on Jan 29, Jan 31, Feb 02, Feb 05, Feb 07, and Average. Values range from 199.89 to 209.00.



... Sin información
Fuente: Boletín Diario de Mercado de Granos. Bolsa de Comercio de Rosario - Argentina (www.bcr.com.ar)

PRECIO PROMEDIO PONDERADO CIF (US\$ / t) Y MASA DE IMPORTACION DE MAIZ AMARILLO DURO EN EL PERU

Table with 4 columns: Week (Semana: Del (29 de Ene) Al (04 de Feb)), Price CIF (US\$ / t), and Mass Imported (Masa importado (t)). Values: 248.27, 261.57, 57,376, 8,126.



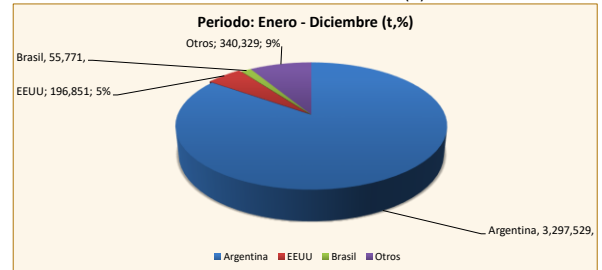
1/ Ponderado
Fuente: SUNAT

IMPORTACION POR PAISES DE ORIGEN DEL MAIZ AMARILLO DURO

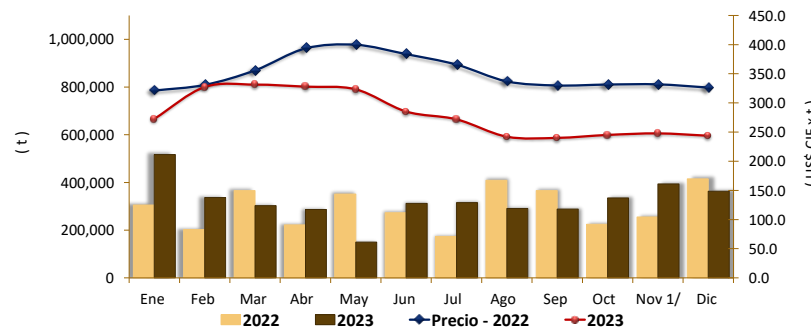
Table with 4 columns: Country (Argentina, EEUU, Brasil, Otros), 2022 volume, 2023 volume, and Variance (%). Values: 3,320,445, 3,297,529, -1, 86,309, 196,851, 128, etc.

1 / Actualizado al 11 de febrero de 2024 (Provisional)
Fuente: SUNAT

IMPORTACIONES DE MAIZ AMARILLO-2023 (t) 1/



COMPORTAMIENTO MENSUAL DE LAS IMPORTACIONES DE MAIZ AMARILLO DURO (Partida arancelaria 1005901100): 2022- 2023



Fuente: Asociación de Productores Agrícolas Mercado Santa Anita (APAMSA)

Elaboración: MIDAGRI-DGESEP-Dirección de Estadística e Información Agraria-Area de Comercio Interno

Table with 8 columns: Mes, 2021 Import (t), 2021 Price CIF (US\$/t), 2022 Import (t), 2023 Import (t), 2023 Price CIF (US\$/t), 2022 Price CIF (US\$/t), and 2023 Price CIF (US\$/t). Rows list months from Ene to Dic.

1/ Actualizado al 11 de febrero de 2024 (Provisional)

2/ El Precio CIF es Ponderado
Fuente: SUNAT

