



PERÚ

Ministerio de Desarrollo Agrario y Riego

SISAP

Maiz A. Duro

Precios Nacionales e Internacionales



Dirección General de Seguimiento y Evaluación de Políticas - DGESEP  
Dirección de Estadística Agraria - DEA

Sistema de Información de Abastecimiento y Precios (SISAP)

viernes 23 de Febrero de 2024

Precios referenciales \$/. x Kg	Febrero lun-12	Febrero mié-14	Febrero vie-16	Febrero lun-19	Febrero mié-21	Febrero vie-23
<b>Lambayeque</b>						
(Moshoqueque) 1/						
Precio Máximo	1.30	1.30	1.30	1.30	1.30	1.30
Precio Mínimo	1.28	1.28	1.28	1.28	1.28	1.28
<b>Nor Oriente</b>						
<b>San Martín 2/</b>						
- Pícola						
- El Dorado	1.55	1.55	1.55	1.55	1.55	1.55
- Lamas	1.15	1.15	1.15	1.15	1.15	1.15
- Mca. Caceres	0.95	0.95	0.95	0.95	0.95	0.95
<b>Mercados de Lima metropolitana</b>						
Modo. Santa Anita (APAMSA) 2/	1.62	1.62	1.62	1.60	1.60	1.59

Fuente: Direcciones Regionales de Información Agraria y Mercado de Productores de Santa Anita.

1/ Los precios incluyen IGV

2/ Los precios incluyen IGV



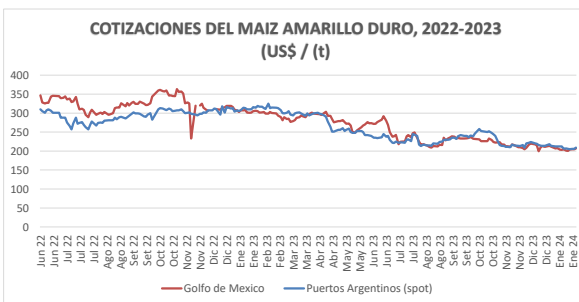
### COTIZACIONES E IMPORTACIONES DE MAIZ AMARILLO DURO

COTIZACIONES DEL MAIZ SEGÚN MERCADOS DE EXPORTACION - (MERCADOS FOB) (US\$ x t)

	mié 07 Feb	vie 09 Feb	mié 14 Feb	vie 16 Feb	lun 19 Feb	Promedio
<b>Estados Unidos de América</b>						
Golfo de México	199.89	197.73	193.89	190.84	190.35	<b>194.54</b>
<b>Argentina</b>						
Puertos Argentinos	200.00	196.00	194.00	185.00	185.00	<b>192.00</b>

... Sin información

Fuente: Boletín Diario de Mercado de Granos. Bolsa de Comercio de Rosario - Argentina (www.bcr.com.ar)

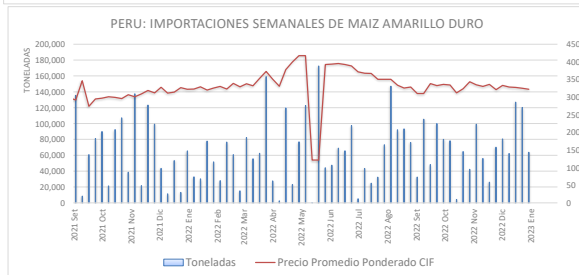


PRECIO PROMEDIO PONDERADO CIF (US\$ / t) Y MASA DE IMPORTACION DE MAIZ AMARILLO DURO EN EL PERU

	Semana: Del (05 de Feb) Al (11 de Feb) (Semana: 319)	Semana: Del (12 de Feb) Al (18 de Feb) (Semana: 320)
Precio CIF (US\$ / t) 1/	<b>261.57</b>	<b>236.29</b>
Masa importado (t)	<b>8,126</b>	<b>43,848</b>

1/ Ponderado

Fuente: SUNAT



### IMPORTACION POR PAISES DE ORIGEN DEL MAIZ AMARILLO DURO

Periodo: Enero - Diciembre (t)

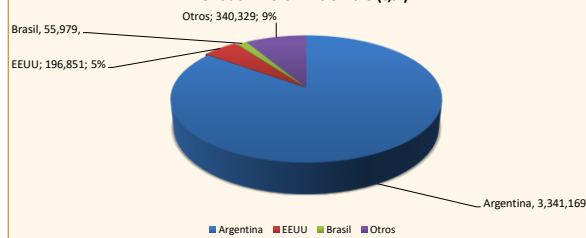
	2022	2023	Var (%)
Argentina	3,320,445	3,341,169	1
EEUU	86,309	196,851	128
Brasil	51,168	55,979	9
Otros	104,192	340,329	227

1 / Actualizado al 18 de febrero de 2024 (Provisional)

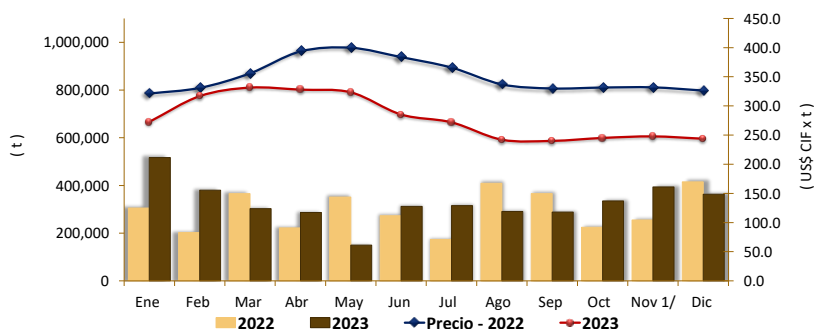
Fuente: SUNAT

### IMPORTACIONES DE MAIZ AMARILLO-2023 (t) 1/

Periodo: Enero - Diciembre (t,%)



### COMPORTAMIENTO MENSUAL DE LAS IMPORTACIONES DE MAIZ AMARILLO DURO (Partida arancelaria 1005901100): 2022-2023



Fuente: Asociación de Productores Agrícolas Mercado Santa Anita (APAMSA)

Elaboración: MIDAGRI-DGESEP-Dirección de Estadística e Información Agraria-Area de Comercio Interno

Mes	2021		Importaciones (t)			Precios CIF (US\$ x t) 2/		
	Import. (t)	Precio CIF US\$/t	2022	2023	Var (%)	2022	2023	Var (%)
Ene	329,242	263.3	305,183	517,208	69.5	321.2	272.7	-15.1
Feb	357,916	276.6	202,290	380,202	87.9	330.9	316.8	-4.3
Mar	426,149	286.2	365,339	302,738	-17.1	355.9	331.4	-6.9
Abr	267,696	283.0	222,157	286,516	29.0	393.5	327.9	-16.7
May	282,647	288.5	351,175	150,114	-57.3	399.7	323.3	-19.1
Jun	185,359	305.1	272,930	311,747	14.2	383.7	285.3	-25.7
Jul	251,105	318.0	173,702	315,464	81.6	365.7	271.9	-25.7
Ago	369,220	302.1	408,965	290,610	-28.9	337.0	242.1	-28.2
Set	348,260	291.7	365,790	288,048	-21.3	330.0	240.0	-27.2
Oct	280,433	298.7	224,375	334,958	49.3	331.6	245.1	-26.1
Nov	425,015	312.0	255,440	393,954	54.2	331.9	247.8	-25.3
Dic	132,186	319.2	414,769	362,767	-12.5	326.4	243.7	-25.3

1 / Actualizado al 18 de febrero de 2024 (Provisional)

2/ El Precio CIF es Ponderado

Fuente: SUNAT

