



miércoles 24 de abril de 2024

Precios referenciales S/. x Kg	abril vie-12	abril lun-15	abril mié-17	abril vie-19	abril lun-22	abril mié-24
Lambayeque						
(Moshoqueque) 1/						
Precio Máximo	1.30	1.30	1.30	1.30	1.30	1.30
Precio Mínimo	1.28	1.28	1.28	1.28	1.28	1.28
Nor Oriente						
San Martín 2/						
- Picota						
- El Dorado	1.55	1.55	1.55	1.55	1.55	1.55
- Lamas	1.15	1.15	1.15	1.15	1.15	1.15
- Mca. Caceres	0.95	0.95	0.95	0.95	0.95	0.95
Mercados de Lima metropolitana						
Mco. Santa Anita (APAMSA) 2/	1.57	1.58	1.57	1.57	1.58	1.57

Fuente: Direcciones Regionales de Información Agraria y Mercado de Productores de Santa Anita.

1/ Los precios incluyen IGV

2/ Los precios incluyen IGV



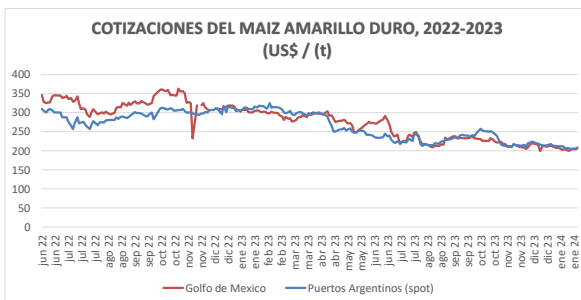
COTIZACIONES E IMPORTACIONES DE MAIZ AMARILLO DURO

COTIZACIONES DEL MAIZ SEGÚN MERCADOS DE EXPORTACION - (MERCADOS FOB) (US\$ x t)

	vie 12 abr	lun 15 abr	mié 17 abr	vie 19 abr	lun 22 abr	Promedio
Estados Unidos de America						
Golfo de México	190.05	192.32	190.54	188.87	191.53	190.66
Argentina						
Puertos Argentinos	191.00	193.00	193.00	194.00	196.00	193.40

... Sin información

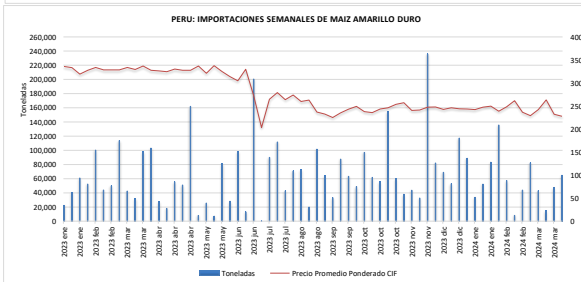
Fuente: Boletín Diario de Mercado de Granos. Bolsa de Comercio de Rosario - Argentina (www.bcr.com.ar)



PRECIO PROMEDIO PONDERADO CIF (US\$ / t) Y MASA DE IMPORTACION DE MAIZ AMARILLO DURO EN EL PERU

	Semana: Del (01 de abr) Al (07 de abr) (Semana: 327)	Semana: Del (08 de abr) Al (14 de abr) (Semana: 328)
Precio CIF (US\$ / t) 1/	220.24	225.03
Masa importado (t)	119,199	125,780

1/ Ponderado
Fuente: SUNAT



IMPORTACION POR PAISES DE ORIGEN DEL MAIZ AMARILLO DURO

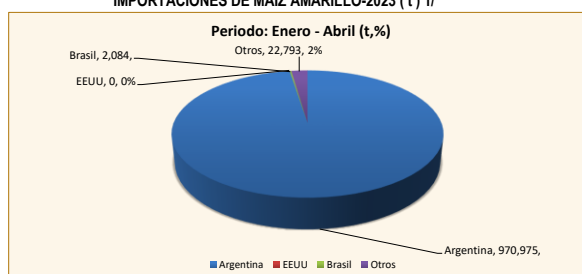
Periodo: Enero - Abril (t)

	2023	2024	Var (%)
Argentina	703,801	970,975	38
EEUU	173,721	0	
Brasil	47,424	2,084	-96
Otros	147,830	22,793	-85

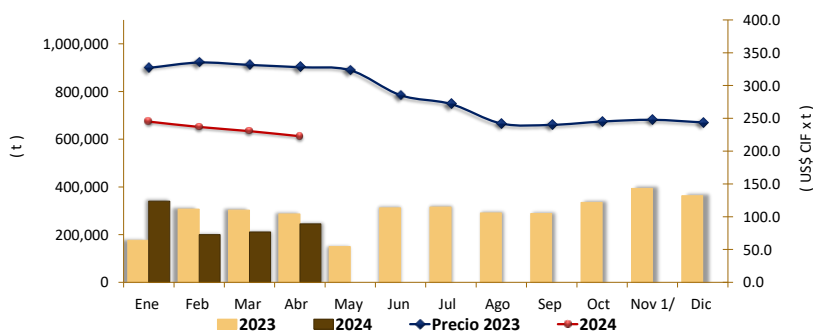
1 / Actualizado al 14 de abril de 2024 (Provisional)

Fuente: SUNAT

IMPORTACIONES DE MAIZ AMARILLO-2023 (t) 1/



COMPORTAMIENTO MENSUAL DE LAS IMPORTACIONES DE MAIZ AMARILLO DURO (Partida arancelaria 1005901100): 2023 - 2024



Fuente: Asociación de Productores Agrícolas Mercado Santa Anita (APAMSA)

Elaboración: MIDAGRI-DGESEP-Dirección de Estadística e Información Agraria-Area de Comercio Interno

Mes	2022		Importaciones (t)			Precios CIF (US\$ x t) 2/		
	Import. (t)	Precio CIF US\$/t	2023	2024	Var (%)	2023	2024	Var (%)
Ene	305,183	321.2	176,098	339,888	93.0	326.9	245.0	-25.0
Feb	202,290	330.9	307,422	200,189	-34.9	335.0	236.8	-29.3
Mar	365,339	355.9	302,738	210,796	-30.4	331.4	230.5	-30.5
Abr	222,157	393.5	286,516	244,980	-14.5	327.9	222.7	-32.1
May	351,175	399.7	150,114			323.3		
Jun	272,930	383.7	311,747			285.3		
Jul	173,702	365.7	315,464			271.9		
Ago	408,965	337.0	290,610			242.1		
Set	365,790	330.0	288,048			240.0		
Oct	224,375	331.6	334,958			245.1		
Nov	255,440	331.9	393,954			247.8		
Dic	414,769	326.4	362,767			243.7		

1 / Actualizado al 14 de abril de 2024 (Provisional)

2/ El Precio CIF es Ponderado

Fuente: SUNAT

