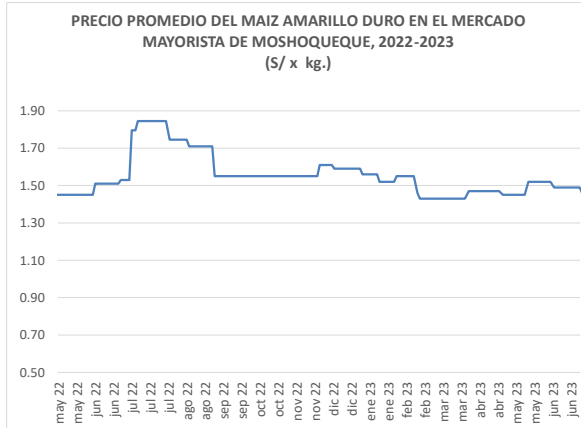




lunes 29 de abril de 2024

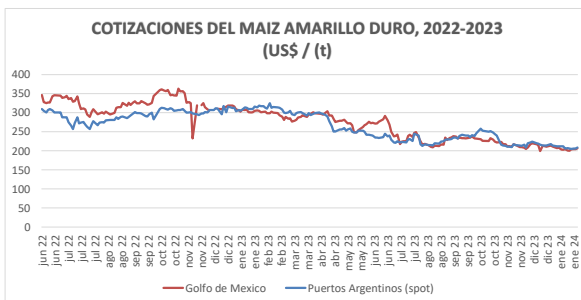
Precios referenciales S/. x Kg	abril mié-17	abril vie-19	abril lun-22	abril mié-24	abril vie-26	abril lun-29
Lambayeque						
(Moshoqueque) 1/						
Precio Máximo	1.30	1.30	1.30	1.30	1.30	1.30
Precio Mínimo	1.28	1.28	1.28	1.28	1.28	1.28
Nor Oriente						
San Martín 2/						
- Pícolá						
- El Dorado	1.55	1.55	1.55	1.55	1.55	1.55
- Lamas	1.15	1.15	1.15	1.15	1.15	1.15
- Mca. Caceres	0.95	0.95	0.95	0.95	0.95	0.95
Mercados de Lima metropolitana						
Mdo. Santa Anita (APAMSA) 2/	1.57	1.57	1.58	1.57	1.57	1.57



COTIZACIONES E IMPORTACIONES DE MAIZ AMARILLO DURO

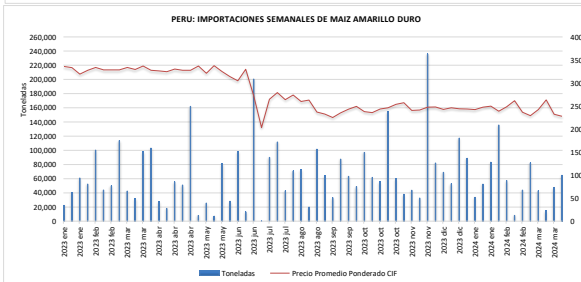
COTIZACIONES DEL MAIZ SEGÚN MERCADOS DE EXPORTACION - (MERCADOS FOB) (US\$ x t)

	mié 17 abr	vie 19 abr	lun 22 abr	mié 24 abr	vie 26 abr	Promedio
Estados Unidos de America						
Golfo de México	190.54	188.87	191.53	196.06	195.27	192.45
Argentina						
Puertos Argentinos	193.00	194.00	196.00	200.00	200.00	196.60



PRECIO PROMEDIO PONDERADO CIF (US\$ / t) Y MASA DE IMPORTACION DE MAIZ AMARILLO DURO EN EL PERU

	Semana: Del (15 de abr) Al (21 de abr) (Semana: 329)	Semana: Del (22 de abr) Al (28 de abr) (Semana: 330)
Precio CIF (US\$ / t) 1/	223.63	225.33
Masa importado (t)	149,408	56,093

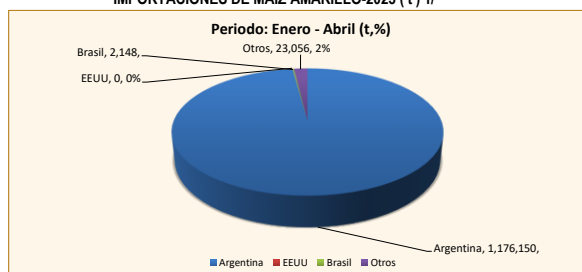


IMPORTACION POR PAISES DE ORIGEN DEL MAIZ AMARILLO DURO

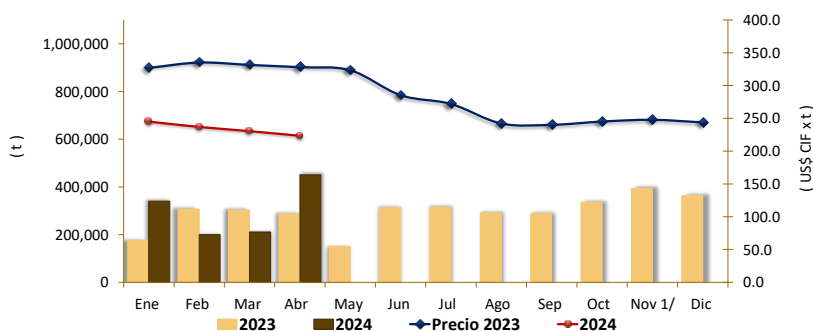
Periodo: Enero - Abril (t)

	2023	2024	Var (%)
Argentina	703,801	1,176,150	67
EEUU	173,721	0	
Brasil	47,424	2,148	-95
Otros	147,830	23,056	-84

IMPORTACIONES DE MAIZ AMARILLO-2023 (t) 1/



COMPORTAMIENTO MENSUAL DE LAS IMPORTACIONES DE MAIZ AMARILLO DURO (Partida arancelaria 1005901100): 2023 - 2024



Mes	2022		Importaciones (t)			Precios CIF (US\$ x t) 2/		
	Import. (t)	Precio CIF US\$/t	2023	2024	Var (%)	2023	2024	Var (%)
Ene	305,183	321.2	176,098	339,888	93.0	326.9	245.0	-25.0
Feb	202,290	330.9	307,422	200,189	-34.9	335.0	236.8	-29.3
Mar	365,339	355.9	302,738	210,796	-30.4	331.4	230.5	-30.5
Abr	222,157	393.5	286,516	450,481	57.2	327.9	223.3	-31.9
May	351,175	399.7	150,114			323.3		
Jun	272,930	383.7	311,747			285.3		
Jul	173,702	365.7	315,464			271.9		
Ago	408,965	337.0	290,610			242.1		
Set	365,790	330.0	288,048			240.0		
Oct	224,375	331.6	334,958			245.1		
Nov	255,440	331.9	393,954			247.8		
Dic	414,769	326.4	362,767			243.7		

1/ Actualizado al 28 de abril de 2024 (Provisional)

2/ El Precio CIF es Ponderado

Fuente: SUNAT

Fuente: Asociación de Productores Agrícolas Mercado Santa Anita (APAMSA)

Elaboración: MIDAGRI-DGESEP-Dirección de Estadística e Información Agraria-Area de Comercio Interno

