



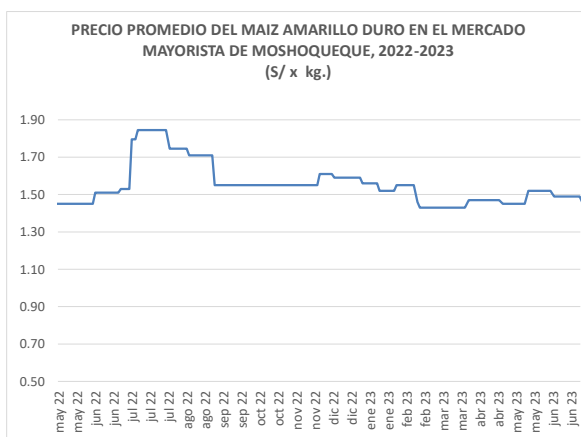
lunes 01 de julio de 2024

| Precios referenciales S/. x Kg        | junio mié-19 | junio vie-21 | junio lun-24 | junio mié-26 | junio vie-28 | julio lun-01 |
|---------------------------------------|--------------|--------------|--------------|--------------|--------------|--------------|
| <b>Lambayeque</b>                     |              |              |              |              |              |              |
| (Moshoqueque) 1/                      |              |              |              |              |              |              |
| Precio Máximo                         | 1.30         | 1.30         | 1.30         | 1.30         | 1.30         | 1.30         |
| Precio Mínimo                         | 1.28         | 1.28         | 1.28         | 1.28         | 1.28         | 1.28         |
| <b>Nor Oriente</b>                    |              |              |              |              |              |              |
| <b>San Martín 2/</b>                  |              |              |              |              |              |              |
| - Pícolta                             |              |              |              |              |              |              |
| - El Dorado                           | 1.55         | 1.55         | 1.55         | 1.55         | 1.55         | 1.55         |
| - Lamas                               | 1.15         | 1.15         | 1.15         | 1.15         | 1.15         | 1.15         |
| - Mca. Caceres                        | 0.95         | 0.95         | 0.95         | 0.95         | 0.95         | 0.95         |
| <b>Mercados de Lima metropolitana</b> |              |              |              |              |              |              |
| Mdo. Santa Anita (APAMSA) 2/          | 1.54         | 1.54         | 1.54         | 1.54         | 1.54         | 1.54         |

Fuente: Direcciones Regionales de Información Agraria y Mercado de Productores de Santa Anita.

1/ Los precios incluyen IGV

2/ Los precios incluyen IGV



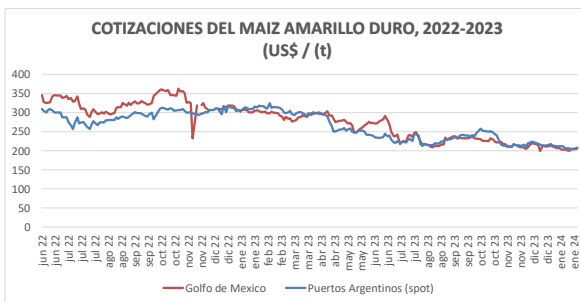
## COTIZACIONES E IMPORTACIONES DE MAIZ AMARILLO DURO

### COTIZACIONES DEL MAIZ SEGÚN MERCADOS DE EXPORTACION - (MERCADOS FOB) (US\$ x t)

|                                  | vie 14 jun | mié 19 jun | lun 24 jun | mié 26 jun | vie 28 jun | Promedio      |
|----------------------------------|------------|------------|------------|------------|------------|---------------|
| <b>Estados Unidos de America</b> |            |            |            |            |            |               |
| Golfo de México                  | 204.13     | 200.39     | 200.39     | 190.74     | 186.90     | <b>196.51</b> |
| <b>Argentina</b>                 |            |            |            |            |            |               |
| Puertos Argentinos               | 198.00     | 197.00     | 197.00     | 187.00     | 186.00     | <b>193.00</b> |

... Sin información

Fuente: Boletín Diario de Mercado de Granos. Bolsa de Comercio de Rosario - Argentina (www.bcr.com.ar)

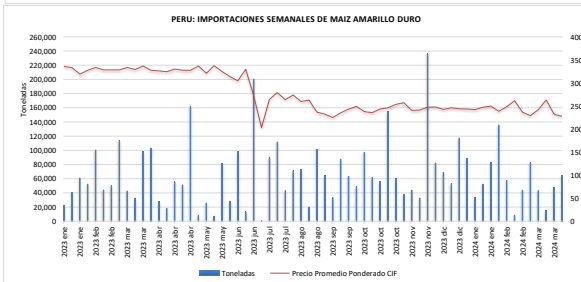


### PRECIO PROMEDIO PONDERADO CIF (US\$ / t) Y MASA DE IMPORTACION DE MAIZ AMARILLO DURO EN EL PERU

|                          | Semana: Del (17 de jun) Al (23 de jun) (Semana: 338) | Semana: Del (24 de jun) Al (30 de jun) (Semana: 339) |
|--------------------------|--|--|
| Precio CIF (US\$ / t) 1/ | <b>235.65</b>  | <b>224.57</b>  |
| Masa importado (t)       | <b>103,372</b>                                       | <b>37,244</b>  |

1/ Ponderado

Fuente: SUNAT



### IMPORTACION POR PAISES DE ORIGEN DEL MAIZ AMARILLO DURO

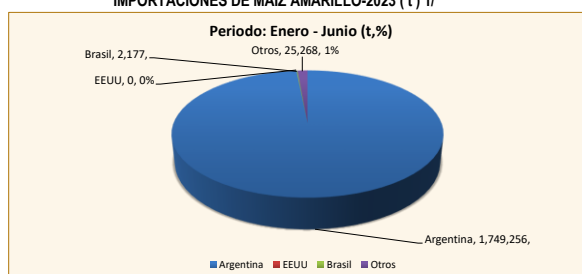
Periodo: Enero - Junio (t)

|           | 2023      | 2024      | Var (%) |
|-----------|-----------|-----------|---------|
| Argentina | 1,139,338 | 1,749,256 | 54      |
| EEUU      | 196,851   | 0         |         |
| Brasil    | 47,918    | 2,177     | -95     |
| Otros     | 150,530   | 25,268    | -83     |

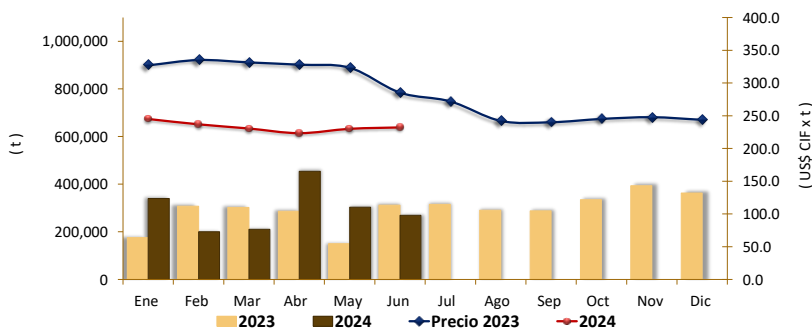
1 / Actualizado al 30 de junio de 2024 (Provisional)

Fuente: SUNAT

### IMPORTACIONES DE MAIZ AMARILLO-2023 (t) 1/



### COMPORTAMIENTO MENSUAL DE LAS IMPORTACIONES DE MAIZ AMARILLO DURO (Partida arancelaria 1005901100): 2023 - 2024



Fuente: Asociación de Productores Agrícolas Mercado Santa Anita (APAMSA)

Elaboración: MIDAGRI-DGESEP-Dirección de Estadística e Información Agraria-Area de Comercio Interno

| Mes | 2022        |                   | Importaciones (t) |         |         | Precios CIF (US\$ x t) 2/ |       |         |
|-----|-------------|-------------------|-------------------|---------|---------|---------------------------|-------|---------|
|     | Import. (t) | Precio CIF US\$/t | 2023              | 2024    | Var (%) | 2023                      | 2024  | Var (%) |
| Ene | 305,183     | 321.2             | 176,098           | 339,888 | 93.0    | 326.9                     | 245.0 | -25.0   |
| Feb | 202,290     | 330.9             | 307,422           | 200,189 | -34.9   | 335.0                     | 236.8 | -29.3   |
| Mar | 365,339     | 355.9             | 302,738           | 210,796 | -30.4   | 331.4                     | 230.5 | -30.5   |
| Abr | 222,157     | 393.5             | 286,516           | 453,630 | 58.3    | 327.9                     | 223.4 | -31.9   |
| May | 351,175     | 399.7             | 150,114           | 303,129 | 101.9   | 323.3                     | 230.0 | -28.9   |
| Jun | 272,930     | 383.7             | 311,747           | 269,070 | -13.7   | 285.3                     | 232.1 | -18.6   |
| Jul | 173,702     | 365.7             | 315,464           |         |         | 271.9                     |       |         |
| Ago | 408,965     | 337.0             | 290,610           |         |         | 242.1                     |       |         |
| Sep | 365,790     | 330.0             | 288,048           |         |         | 240.0                     |       |         |
| Oct | 224,375     | 331.6             | 334,958           |         |         | 245.1                     |       |         |
| Nov | 255,440     | 331.9             | 393,954           |         |         | 247.8                     |       |         |
| Dic | 414,769     | 326.4             | 362,767           |         |         | 243.7                     |       |         |

1 / Actualizado al 30 de junio de 2024 (Provisional)

2/ El Precio CIF es Ponderado

Fuente: SUNAT

