



PERÚ

Ministerio de Desarrollo Agrario y Riego

SISAP

Abastecimiento y Precios Mayoristas

de los principales productos comercializados en el GMML y MM N°2 Frutas



Dirección General de Estadística, Seguimiento y Evaluación de Políticas - DGESEP
Dirección de Estadística e Información Agraria - DEIA

Sistema de Información de Abastecimiento y Precios (SISAP)

Lima, 07 de julio del 2022

Gran Mercado Mayorista de Lima (GMML)

Esta madrugada se registró el ingreso de 7 065 toneladas de productos, cantidad similar al promedio de los últimos cuatro jueves. Asimismo, ingresaron 2 176 toneladas de papa, cantidad mayor en 10% respecto al promedio de los últimos cuatro jueves. 1/

Producto con buen precio: vainita americana a S/ 0,85 por kilogramo

Tubérculos y raíces.- Esta mañana se registró el ingreso de 2 641 toneladas de tubérculos, cantidad similar al promedio de los últimos cuatro jueves e ingresaron: 2176 toneladas de papa; 256 toneladas de camote; 136 toneladas de yuca y 67 toneladas de olluco.

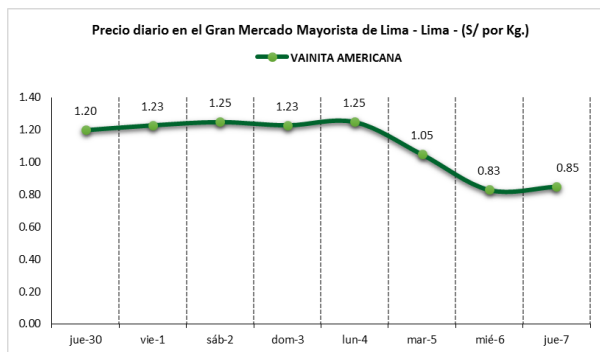
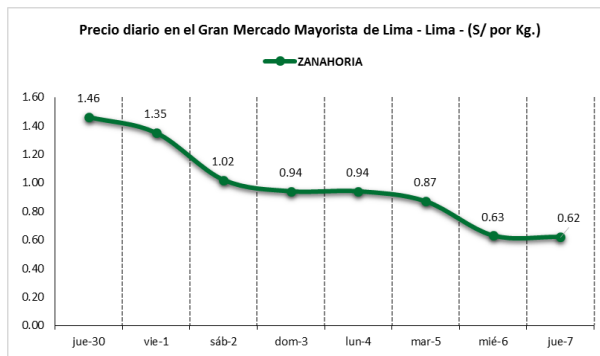
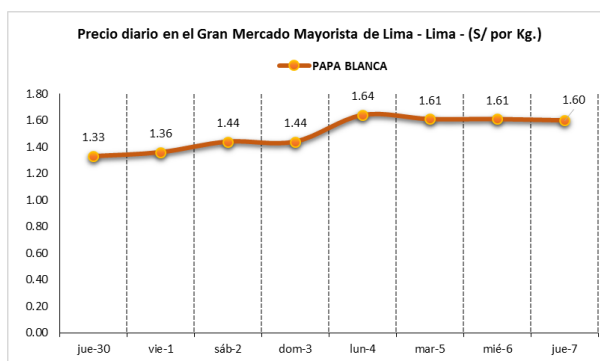
Los precios de los diferentes tubérculos no variaron significativamente respecto al día de ayer.

Hortalizas.- Hoy ingresaron 3 535 toneladas de hortalizas, cantidad similar al promedio de los últimos cuatro jueves. Los ingresos que destacaron fueron: cebolla cabeza roja (1152 toneladas); choclo tipo cusco (370 toneladas); zanahoria (312 toneladas) y tomate (214 toneladas).

Por ingreso de producto fresco, los precios de algunas hortalizas subieron respecto al día de ayer: ajo criollo o napuri de S/ 5,70 a S/ 5,78; choclo tipo cuzco de S/ 2,98 a S/ 3,04; zapallo macre de S/ 1,38 a S/ 1,43 y tomate katia de S/ 1,48 a S/ 1,62 por kilogramo. Mientras que por mayor oferta bajó: espinaca de S/ 4,38 a S/ 3,63; pimiento morrón de S/ 2,57 a S/ 2,43 y ají rocoto de S/ 5,97 a S/ 5,83 por kilogramo.

Hortalizas leguminosas verdes.- Se registró el ingreso de 364 toneladas de leguminosas verdes, cantidad mayor en 15% respecto al promedio de los últimos cuatro jueves. Ingresaron: 202 toneladas de arveja, 84 toneladas de haba y 68 toneladas de vainita.

Los precios de las leguminosas no variaron significativamente respecto al día de ayer. Sólo por mayor stock bajó: arveja verde blanca serrana de S/ 3,03 a S/ 2,78 por kilogramo.



1/ Fuente: Empresa Municipal de Mercados S.A. (EMMSA) - GMML



PERÚ

Ministerio de Desarrollo Agrario y Riego

SISAP

Abastecimiento y Precios Mayoristas

de los principales productos comercializados en el GMML y MM N°2 Frutas



Dirección General de Estadística, Seguimiento y Evaluación de Políticas - DGESEP
Dirección de Estadística e Información Agraria - DEIA

Sistema de Información de Abastecimiento y Precios (SISAP)

Mercado Mayorista de Frutas N° 2

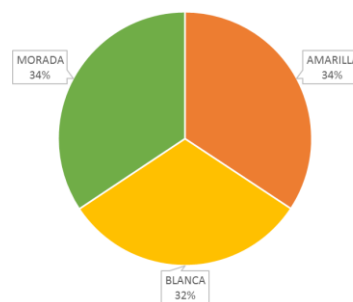
Hoy se registró el ingreso de 2 584 toneladas de frutas, cantidad mayor en 3% respecto al promedio de los últimos cuatro jueves. Las frutas que destacaron en el ingreso fueron: plátano, naranja, mandarina, papaya y piña

Producto con precio bajo: granadilla selva a S/ 3,06 por kilogramo

Tuna:

Esta fruta, en lo que va del presente mes, ingresa de los departamentos de Lima (92%), provincias de Cañete y Huarochirí; y Ancash (8%), provincia de Huaraz.

MERCADO MAYORISTA N°2 DE FRUTAS: INGRESO DE TUNA SEGÚN VARIEDAD, JULIO 2022



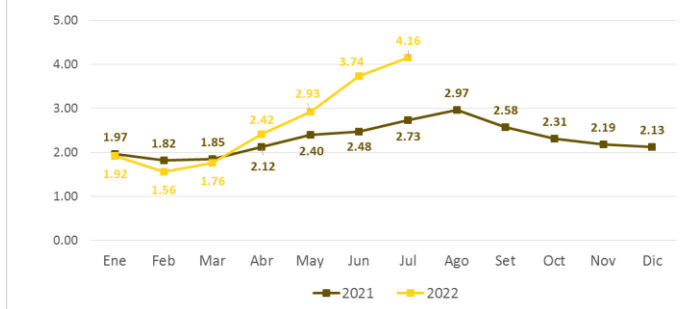
MERCADO MAYORISTA N°2 DE FRUTAS: PRECIO DE LA TUNA, SEGÚN VARIEDAD (S/ por kilogramo)

VARIEDAD	AYER	HOY
Amarilla	4.15	3.98
Blanca	4.15	4.08
Morado	4.05	3.93

Fuente: SIEA



MERCADO MAYORISTA N°2 DE FRUTAS: PRECIO PROMEDIO MENSUAL DE LA TUNA AMARILLA, 2021 - 2022 (S/ por kilogramo)



Precio de las demás frutas:

En cuanto al precio de las demás frutas, por mayor oferta bajó respecto al día de ayer: papaya (selva) de S/ 2,06 a S/ 1,98; piña criolla de selva de S/ 2,10 a S/ 2,04; chirimoya cumbe de S/ 4,38 a S/ 4,30; maracuyá costa de S/ 2,93 a S/ 2,88 y pera agua packam importado de S/ 4,38 a S/ 4,33 por kilogramo.

Mientras que subió respecto al día de ayer: manzana israel de S/ 2,08 a S/ 2,15 y palta criolla selva de S/ 1,73 a S/ 1,81 por kilogramo.

Los precios del resto de frutas se mantuvieron o no variaron significativamente.



Abastecimiento y Precios Mayoristas

de los principales productos comercializados en el GMMML y MM N°2 Frutas



Dirección General de Estadística, Seguimiento y Evaluación de Políticas - DGESEP
Dirección de Estadística e Información Agraria - DEIA

Sistema de Información de Abastecimiento y Precios (SISAP)

PRECIOS MAYORISTAS DE LOS PRINCIPALES PRODUCTOS COMERCIALIZADOS EN MERCADOS DE LIMA METROPOLITANA (S/ por kg)														
CNPA	NOMBRE DEL PRODUCTO	MERCADO	Prom. del vie 24 al jue 30	Prom. del vie 1 al jue 7	Var. (%)	jun jue-30	jul vie-1	jul sáb-2	jul dom-3	jul lun-4	jul mar-5	jul mié-6	jul jue-7	Var % Hoy/ayer
011	CEREALES													
01122	MAIZ MARLO/CORONTA DE MAIZ	GMMML	10.04	10.04	0.0%	9.75	10.25	10.00	10.25	10.00	10.00	10.00	9.75	-2.5%
01122	MAIZ MORADO	GMMML	3.82	3.59	-6.1%	3.93	3.88	3.55	3.53	3.55	3.55	3.55	3.50	-1.4%
012	HORTALIZAS													
0121	Hortalizas de hoja o de tallo													
01211	ESPARRAGO FRESCO	GMMML	7.04	7.11	1.0%	7.26	7.26	7.26	7.26	7.00	7.00	7.00	7.00	0.0%
01219	ACELGA (CRIOLLA/SERRANA)	GMMML	3.47	3.43	-1.0%	3.75	3.38	3.25	3.13	3.75	3.88	3.38	3.25	-3.8%
01214	LECHUGA AMERICANA (CRIOLLA/SERRANA)	GMMML	1.08	0.92	-14.2%	0.83	0.83	0.96	1.04	0.92	0.88	0.92	0.92	0.0%
01214	LECHUGA CRIOLLA SEDA	GMMML	2.69	2.49	-7.5%	3.00	2.83	2.50	2.67	2.25	2.25	2.42	2.50	3.3%
01214	LECHUGA ROMANA HIDROPONICA B/R/O	GMMML	1.16	1.03	-11.4%	1.13	1.13	1.08	1.13	0.92	0.92	1.00	1.00	0.0%
01213	BROCOLI	GMMML	4.29	3.22	-25.0%	3.63	3.00	3.13	2.75	3.38	3.50	3.38	3.38	0.0%
01212	COL CHINA/LONGAPA	GMMML	3.03	2.96	-2.4%	3.54	3.13	3.15	3.06	2.81	3.04	2.81	2.71	-3.6%
01212	COL CORAZON (CRIOLLA/SERRANA)	GMMML	0.74	0.72	-2.1%	0.91	0.79	0.79	0.82	0.68	0.66	0.68	0.64	-5.9%
01213	COULFOR (CRIOLLA/SERRANA)	GMMML	1.00	0.92	-7.5%	1.04	0.96	0.91	0.89	1.04	0.91	0.95	0.79	-16.8%
01215	ESPINACA (CRIOLLA/SERRANA)	GMMML	4.21	3.06	-27.4%	3.00	2.38	2.63	2.38	2.50	3.50	4.38	3.63	-17.1%
01219	PEREJIL (CRIOLLO/SERRANO)	GMMML	2.25	1.63	-27.5%	2.25	1.88	1.75	1.75	1.63	1.38	1.38	1.63	18.1%
01212	PACCHOY	GMMML	4.90	5.24	7.1%	5.33	4.63	6.25	7.08	5.42	4.79	3.96	4.58	15.7%
01216	ALCACHOFA SERRANA/VALLE/QUEBRADA/HELADA	GMMML	4.44	4.40	-1.0%	4.44	4.38	4.38	4.31	4.31	4.38	4.38	4.63	5.7%
01212	HOLANTAU/HORGANICA	GMMML	8.09	7.50	-7.3%	8.38	8.38	7.63	7.38	7.38	7.50	7.50	6.75	-10.0%
0122	Melones													
01221	SANDIA VAR.	MMF2	0.90	0.95	6.0%	0.98	0.93	0.90	0.93	0.93	0.95	1.00	1.03	3.0%
01229	MELON COQUITO	MMF2	1.22	1.28	5.1%	1.21	1.21	1.23	1.23	1.23	1.31	1.38	1.40	1.4%
0123	Hortalizas de fruto													
01231	AJI AMARILLO SECO	GMMML	12.98	12.66	-2.5%	13.50	12.50	12.50	12.50	12.38	12.75	12.75	13.25	3.9%
01231	AJI ESCABECHE FRESCO/ZANAHOR/FUSO	GMMML	2.55	1.92	-24.8%	2.73	2.60	2.38	2.13	2.25	1.75	1.25	1.28	-2.4%
01231	AJI MONTAÑA/CHANCHAMAYO(COSTA/SELVA)	GMMML	8.71	6.82	-21.7%	8.25	7.25	6.75	6.75	7.25	6.75	6.75	6.25	-7.4%
01231	AJI ROCOTO (COSTA/SERRA/SELVA)	GMMML	10.75	8.23	-23.4%	10.28	10.14	10.14	10.28	8.19	7.08	5.97	5.83	-2.3%
01231	PIMIENTO MORRON/NIE/PAPR/LAR/PAL/SED/PI	GMMML	4.83	3.97	-17.8%	4.58	4.86	4.79	4.65	4.17	4.31	2.57	2.43	-5.4%
01232	PEPINILLO	GMMML	0.94	0.85	-9.4%	0.88	0.88	0.88	0.88	0.88	0.88	0.79	0.79	0.0%
01233	BERENJENA (CRIOLLA/SERRANA)	GMMML	4.73	4.13	-12.7%	4.30	4.20	4.20	3.80	3.80	4.20	4.30	4.40	2.3%
01234	TOMATE KATIA	GMMML	2.01	1.51	-25.0%	1.99	1.90	1.34	1.25	1.48	1.48	1.48	1.62	9.5%
01235	ZAPALLO ITALIANO	GMMML	1.82	2.01	10.6%	1.96	2.00	2.02	2.04	2.04	2.04	2.04	1.88	-7.8%
01235	ZAPALLO LOCHE	GMMML	5.74	4.88	-15.0%	5.00	5.00	4.83	4.83	4.83	4.83	5.00	4.83	-3.4%
01235	ZAPALLO MACRE(COSTA/SERRA/SELVA)	GMMML	1.41	1.40	-0.3%	1.43	1.40	1.40	1.43	1.40	1.38	1.38	1.43	3.6%
01239	CAIGUA (SELVA)	GMMML	3.01	2.65	-12.1%	2.81	3.04	2.77	2.67	2.81	2.60	2.35	2.29	-2.6%
0124	Hortalizas leguminosas verdes													
01241	FREJOLITO CHINO	GMMML	2.50	2.50	0.0%	2.50	2.50	2.50	2.50	2.50	2.50	2.50	2.50	0.0%
01241	FRIJOL VERDE CANARIO	GMMML	2.89	2.79	-3.3%	2.33	2.70	3.20	2.83	2.50	2.68	2.33	2.55	9.4%
01241	PALLAR VERDE SERRUCHO	GMMML	2.91	2.46	-15.6%	2.98	2.83	2.73	2.63	2.35	2.25	2.20	2.20	0.0%
01241	VAINITA AMERICANA/SEDA/PITO/CORRIENT/MAD	GMMML	2.13	1.10	-48.4%	1.20	1.23	1.25	1.23	1.25	1.05	0.83	0.85	2.4%
01242	ARVEJA VERDE AMERICANA(CRIOLLA/SERRANA)	GMMML	6.05	3.67	-39.4%	3.83	3.83	3.83	3.70	3.60	3.30	3.70	3.70	0.0%
01242	ARVEJA VERDE BLANCA SERRANA	GMMML	4.75	2.98	-37.2%	2.55	2.73	3.20	3.33	3.08	2.73	3.03	2.78	-8.3%
01243	HABA VERDE SERRANA	GMMML	1.89	1.19	-37.2%	1.20	1.15	1.23	1.30	1.05	1.28	1.15	1.15	0.0%
0125	Hortalizas de raíz, bulbosas o tuberosas													
01251	NABO (CRIOLLO/SERRANO)	GMMML	3.43	2.43	-29.0%	2.88	2.38	2.38	2.13	2.25	2.38	2.75	2.75	0.0%
01251	ZANAHORIA	GMMML	1.73	0.91	-47.5%	1.46	1.35	1.02	0.94	0.94	0.87	0.63	0.62	-1.6%
01252	AJO CRIOLLO O NAPURI	GMMML	6.02	5.48	-8.9%	5.70	5.70	5.20	5.20	5.18	5.63	5.70	5.78	1.4%
01252	AJO MORADO/BARRAN/LEGIT/ARICOTA/OTROS	GMMML	7.35	6.50	-11.5%	7.38	7.25	6.25	6.25	6.25	6.38	6.45	6.70	3.9%
01253	CEBOLLA CABEZA BLANCA NACIONAL	GMMML	1.95	1.88	-3.7%	1.88	1.88	1.90	1.93	1.93	1.85	1.83	1.83	0.0%
01253	CEBOLLA CABEZA ROJA	GMMML	1.74	1.76	1.1%	1.80	1.73	1.75	1.78	1.80	1.78	1.73	1.75	1.2%
01253	CEBOLLA CHINA (CRIOLLA/SERRANA)	GMMML	2.05	1.28	-37.8%	1.88	1.38	1.33	1.33	1.20	1.20	1.25	1.25	0.0%
01254	PORO (CRIOLLO/SERRANO)	GMMML	2.61	1.76	-32.6%	2.40	2.02	1.92	1.83	1.83	1.63	1.54	1.54	0.0%
01259	BETERRAGA (CRIOLLA/SERRANA)	GMMML	3.05	2.69	-11.8%	2.33	2.84	2.84	3.00	3.00	2.51	2.33	2.33	0.0%
01259	RABANITO (CRIOLLO/SERRANO)	GMMML	4.53	3.19	-29.5%	4.33	3.67	3.51	3.17	3.00	2.84	3.17	3.00	-5.4%
0129	Hortalizas frescas, n.c.p.													
01290	CHOCLO TIPOCUSCO	GMMML	3.88	3.44	-11.2%	3.69	3.63	3.45	3.39	3.93	3.69	2.98	3.04	2.0%
01290	APIO CRIOLLO/SERRANO	GMMML	2.44	1.46	-40.0%	1.75	1.42	1.25	1.33	1.67	1.58	1.58	1.42	-10.1%
013	FRUTAS Y NUECES													
0131	Frutas tropicales y subtropicales													
01311	PALTA CRIOLLA SELVA	MMF2	1.61	1.65	2.7%	1.60	1.54	1.56	1.58	1.65	1.71	1.73	1.81	4.6%
01311	PALTA FUERTE COSTA	MMF2	3.41	3.81	11.6%	3.75	3.75	3.78	3.78	3.85	3.75	3.85	3.88	0.8%
01311	PALTA HALL (SELVA)	MMF2	1.63	1.68	2.6%	1.60	1.56	1.63	1.63	1.71	1.71	1.73	1.77	2.3%
01311	PALTA LINDA (COSTA/SELVA)	MMF2	2.35	2.47	5.2%	2.40	2.40	2.44	2.44	2.48	2.52	2.48	2.52	1.6%
01312	PLATANO BIZCOCHO (SELVA)	MMF2	1.20	1.16	-3.5%	1.27	1.20	1.18	1.16	1.20	1.13	1.11	1.11	0.0%
01312	PLATANO MANZANO (SELVA)	MMF2	1.28	1.29	1.1%	1.36	1.30	1.30	1.30	1.25	1.33	1.30	1.25	-3.8%
01312	PLATANO MORADO (SELVA)	MMF2	3.06	2.89	-5.5%	3.00	2.96	2.94	2.94	2.94	2.83	2.85	2.79	-2.1%
01312	PLATANO SEDA (SELVA)	MMF2	1.47	1.42	-3.6%	1.47	1.45	1.45	1.43	1.41	1.39	1.41	1.41	0.0%
01312	PLATANO SEDA CONGO	MMF2	1.91	1.86	-2.8%	1.93	1.90	1.89	1.89	1.84	1.84	1.83	1.83	0.0%
01313	PLATANO BELLACO (SELVA)	MMF2	1.97	1.79	-9.1%	1.96	1.81	1.80	1.79	1.83	1.78	1.78	1.76	-1.1%
01313	PLATANO ISLA (SELVA)	MMF2	1.72	1.65	-3.8%	1.71	1.66	1.65	1.65	1.66	1.65	1.66	1.63	-1.8%
01313	PLATANO PALLUO (SELVA)	MMF2	1.83	1.76	-3.7%	1.84	1.76	1.76	1.76	1.79	1.76	1.76	1.75	-0.6%
01315	HIGO MADURO O BREVAS	MMF2	6.42	6.57	2.2%	6.39	6.46	6.61	6.57	6.50	6.46	6.68	6.68	0.0%
01316	MANGO CRIOLLO PLANTA (COSTA)	MMF2	4.25	4.43	4.4%	4.48	4.48	4.48	4.48	4.45	4.38	4.38	4.38	0.0%
01316	MANGO EDWARD PLANTA	MMF2	4.94	5.18	4.8%	5.20	5.20	5.28	5.28	5.23	5.08	5.08	5.08	0.0%
01316	MANGO HADEN / HAYDE (PLANTA)	MMF2	3.91	4.16	6.5%	4.15	4.15	4.23	4.23	4.23	4.13	4.08	4.08	0.0%
01316	MANGO KAFRO / JAFRO (COSTA)	MMF2	3.38	3.63	7.2%	3.55	3.53	3.58	3.63	3.55	3.68	3.73	3.68	-1.3%
01316	MANGO KENT (COSTA)	MMF2	3.45	3.74	8.5%	3.63	3.63	3.65	3.68	3.73	3.78	3.83	3.88	1.3%
01316	MANGO ROSADO / PLANTA (COSTA)	MMF2	0.00	0.00	0.0%	0.00	0.00	0.00	0.00	0.00	0.00	0.00	0.00	0.0%
01317	PAPAYA CRIOLLA (COSTA)	MMF2	2.31	2.05	-11.1%	2.38	2.27	2.23	2.21	1.98	1.96	1.90	1.83	-3.7%
01317	PAPAYA SELVA	MMF2	2.60	2.24	-13.7%	2.60	2.46	2.40	2.38	2.25	2.15	2.06	1.98	-3.9%
01318	PIÑA CAYENA USA	MMF2	0.00	0.00	0.0%	0.00	0.00	0.00	0.00					



Abastecimiento y Precios Mayoristas

de los principales productos comercializados en el GMMML y MM N°2 Frutas



Dirección General de Estadística, Seguimiento y Evaluación de Políticas - DGESEP
Dirección de Estadística e Información Agraria - DEIA

Sistema de Información de Abastecimiento y Precios (SISAP)

PRECIOS MAYORISTAS DE LOS PRINCIPALES PRODUCTOS COMERCIALIZADOS EN MERCADOS DE LIMA METROPOLITANA (S/ por kg)														
CNPA	NOMBRE DEL PRODUCTO	MERCADO	Prom. del vie 24 al jue 30	Prom. del vie 1 al jue 7	Var. (%)	jun jue-30	jul vie-1	jul sáb-2	jul dom-3	jul lun-4	jul mar-5	jul mié-6	jul jue-7	Var % Hoy/ayer
01319	MARACUYA COSTA	MMF2	2.75	2.90	5.6%	2.88	2.93	2.93	2.93	2.85	2.85	2.93	2.88	-1.7%
01319	MARACUYA COSTA	GMMML	2.38	2.44	2.6%	2.43	2.30	2.28	2.25	2.65	2.35	2.65	2.63	-0.8%
01319	PEPINO RAYADO O MELON	MMF2	3.06	2.96	-3.4%	2.85	2.88	2.93	2.95	2.93	2.98	2.98	3.08	3.4%
01319	ZAPOTE (MONTAÑA)	MMF2	0.00	0.00		0.00	0.00	0.00	0.00	0.00	0.00	0.00	0.00	
0132	Frutas cítricas													
01321	TORONJA COSTA CON PEPA	MMF2	2.92	2.86	-2.0%	2.83	2.83	2.85	2.85	2.88	2.88	2.88	2.88	0.0%
01321	TORONJA SELVA CON PEPA	MMF2	2.07	2.00	-3.2%	2.04	1.98	2.04	2.04	2.06	2.06	1.94	1.90	-2.1%
01322	LIMA DULCE (COSTA)	MMF2	2.21	2.22	0.7%	2.18	2.15	2.15	2.15	2.18	2.20	2.35	2.38	1.3%
01322	LIMON DULCE - SELVA	MMF2	1.18	1.13	-4.0%	1.18	1.14	1.13	1.13	1.14	1.14	1.13	1.13	0.0%
01322	LIMON SUTIL BOLSA	GMMML	1.89	1.53	-19.2%	1.56	1.54	1.44	1.42	1.44	1.61	1.61	1.64	1.9%
01322	LIMON SUTIL CAJON	GMMML	2.52	1.94	-23.1%	1.90	1.96	2.01	1.90	1.96	1.90	1.90	1.96	3.2%
01323	NARANJA PRIMAVERA (COSTA)	MMF2	1.46	1.41	-3.6%	1.45	1.43	1.45	1.45	1.43	1.38	1.38	1.35	-2.2%
01323	NARANJA TANGALO SELVA	MMF2	1.22	1.29	5.5%	1.20	1.26	1.27	1.28	1.30	1.30	1.31	1.30	-0.8%
01323	NARANJA VALENCIA	MMF2	0.66	0.65	-0.9%	0.65	0.65	0.65	0.65	0.65	0.66	0.66	0.65	-1.5%
01323	NARANJA WASHINGTON NAVAL(COSTA)	MMF2	2.23	2.26	1.4%	2.18	2.18	2.20	2.23	2.28	2.28	2.35	2.33	-0.9%
01324	MANDARINA MALVACEA	MMF2	0.00	0.00		0.00	0.00	0.00	0.00	0.00	0.00	0.00	0.00	
01324	MANDARINA SATSUMA (COSTA)	MMF2	1.18	1.26	7.3%	1.23	1.23	1.25	1.25	1.28	1.28	1.28	1.28	0.0%
01324	MANDARINA TANGERINA	MMF2	0.89	0.87	-2.6%	0.92	0.91	0.89	0.88	0.86	0.84	0.84	0.84	0.0%
0133	Uvas													
01330	UVA ALFONSO LAVALETT (NEGRA)	MMF2	1.97	1.79	-9.0%	1.83	1.79	1.81	1.79	1.81	1.79	1.77	1.79	1.1%
01330	UVA BORGOÑA	MMF2	2.50	2.23	-10.6%	2.31	2.31	2.29	2.29	2.15	2.19	2.19	2.19	0.0%
01330	UVA ITALIA /AMERICANA-NACIONAL	MMF2	2.76	2.49	-9.7%	2.56	2.50	2.52	2.48	2.54	2.54	2.44	2.44	0.0%
01330	UVA PALESTINA	MMF2	3.06	3.17	3.7%	3.06	3.06	3.13	3.13	3.23	3.23	3.23	3.21	-0.6%
01330	UVA QUEBRANTA/MOSCATEL	MMF2	0.00	0.00		0.00	0.00	0.00	0.00	0.00	0.00	0.00	0.00	
01330	UVA RED GLOVE NACIONAL	MMF2	2.60	2.60	0.0%	2.56	2.58	2.63	2.65	2.63	2.56	2.56	2.56	0.0%
01330	UVA ROSADA SIN PEPA	MMF2	3.26	3.23	-1.0%	3.23	3.23	3.27	3.23	3.21	3.21	3.21	3.23	0.6%
01330	UVA SULTANINA NACIONAL	MMF2	0.00	0.00		0.00	0.00	0.00	0.00	0.00	0.00	0.00	0.00	
0134	Frutas de pepita y frutas de hueso													
01341	MANZANA CTE/PARA AGUA	GMMML	2.44	2.43	-0.6%	2.45	2.38	2.53	2.50	2.30	2.55	2.35	2.38	1.3%
01341	MANZANA CTE/PARA AGUA	MMF2	1.29	1.17	-9.4%	1.26	1.22	1.20	1.19	1.18	1.15	1.13	1.11	-1.8%
01341	MANZANA DELICIA	MMF2	2.22	2.18	-1.5%	2.27	2.24	2.23	2.22	2.15	2.11	2.15	2.18	1.4%
01341	MANZANA GOLDEN	MMF2	2.37	2.43	2.6%	2.38	2.38	2.43	2.43	2.43	2.43	2.45	2.48	1.2%
01341	MANZANA IMPORTADA (CHILENA)	MMF2	4.37	4.36	-0.2%	4.35	4.35	4.33	4.33	4.33	4.38	4.38	4.41	0.7%
01341	MANZANA ISRAEL	MMF2	1.85	1.97	6.2%	1.95	1.88	1.88	1.90	1.90	1.98	2.08	2.15	3.4%
01341	MANZANA WINTER	MMF2	1.93	1.91	-1.2%	1.93	1.93	1.91	1.90	1.89	1.91	1.91	1.91	0.0%
01342	MEMBRILLO CRIOLLO	MMF2	3.66	4.23	15.8%	3.83	3.83	3.85	3.85	3.83	4.70	4.75	4.83	1.7%
01342	MEMBRILLO SERRANO	MMF2	3.05	3.24	6.5%	3.14	3.14	3.14	3.14	3.09	3.30	3.47	3.42	-1.4%
01342	PERA AGUA ITALIANA	MMF2	0.00	0.00		0.00	0.00	0.00	0.00	0.00	0.00	0.00	0.00	
01342	PERA AGUA PACKAM IMPORTADO	MMF2	4.36	4.35	-0.1%	4.33	4.33	4.33	4.33	4.39	4.38	4.38	4.33	-1.1%
01343	ALBARICOQUE	MMF2	3.42	3.30	-3.5%	3.33	3.38	3.35	3.35	3.23	3.23	3.28	3.28	0.0%
01345	CIRUELA NECTARINA (IMPORTADA)	MMF2	5.68	5.62	-1.1%	5.63	5.58	5.63	5.65	5.58	5.63	5.58	5.68	1.8%
01345	MELOCOTON BLANQUILLO	MMF2	3.95	3.81	-3.5%	3.98	3.90	3.88	3.88	3.81	3.79	3.73	3.71	-0.5%
01345	MELOCOTON DURAZNO HUAYCO	MMF2	4.27	4.09	-4.1%	4.29	4.27	4.23	4.21	4.06	4.04	3.92	3.92	0.0%
01346	CIRUELA SANTA ROSA/NACIONAL	MMF2	3.66	3.82	4.3%	3.65	3.75	3.83	3.83	3.78	3.75	3.93	3.88	-1.3%
01349	LUCUMA DE SEDA (COSTA/SELVA)	MMF2	5.03	5.24	4.3%	5.15	5.18	5.23	5.25	5.23	5.23	5.30	5.28	-0.4%
0135	Bayas y otras frutas													
01352	KIWI IMPORTADO CHILENO	MMF2	7.38	7.24	-1.8%	7.32	7.33	7.28	7.28	7.23	7.22	7.18	7.18	0.0%
01354	FRESA AROMA	MMF2	0.00	0.00		0.00	0.00	0.00	0.00	0.00	0.00	0.00	0.00	
01359	GRANADA (COSTA)	MMF2	2.45	2.67	8.7%	2.45	2.55	2.58	2.58	2.58	2.73	2.83	2.83	0.0%
01359	MAMEY (COSTA)	MMF2	3.36	3.37	0.2%	3.35	3.28	3.35	3.38	3.38	3.45	3.38	3.38	0.0%
01359	TAMARINDO (CON CASCARA) COSTA	MMF2	5.22	5.33	2.1%	5.15	5.15	5.15	5.15	5.25	5.25	5.13	5.15	0.4%
01359	TAMARINDO (SIN CASCARA) COSTA	MMF2	6.22	6.18	-0.7%	6.15	6.15	6.15	6.15	6.25	6.25	6.15	6.15	0.0%
01359	TUNA AMARILLA	MMF2	4.16	4.16	0.0%	4.20	4.18	4.23	4.23	4.18	4.15	4.15	3.98	-4.1%
01359	TUNA BLANCA (COSTA / SIERRA)	MMF2	4.20	4.16	-0.9%	4.20	4.20	4.20	4.20	4.15	4.15	4.15	4.08	-1.7%
01359	TUNA MORADA/ROSADA	MMF2	3.97	3.99	0.4%	3.90	3.95	3.98	3.98	4.03	4.00	4.05	3.93	-3.0%
014	SEMILLAS ACEITERAS Y FRUTOS OLEAGINOSOS													
01460	COCO (COSTA/SELVA)	MMF2	1.50	1.42	-5.6%	1.47	1.43	1.43	1.43	1.42	1.39	1.39	1.43	2.9%
015	RAÍCES Y TUBÉRCULOS COMESTIBLES													
0151	Papas													
01510	PAPA AMARILLA/TUMBAV/TORNILLO/OTROS	GMMML	3.34	2.67	-20.1%	3.10	2.90	2.53	2.43	2.73	2.58	2.75	2.76	0.4%
01510	PAPA BLANCA/VALLE/OTROS	GMMML	1.72	1.53	-10.9%	1.33	1.36	1.44	1.44	1.64	1.61	1.60	1.60	-0.6%
01510	PAPA CANCHAN	GMMML	1.51	1.38	-8.4%	1.33	1.28	1.38	1.40	1.43	1.38	1.40	1.38	-1.4%
01510	PAPA COLOR/VALLE/OTROS	GMMML	1.70	1.59	-6.3%	1.55	1.53	1.59	1.59	1.65	1.62	1.60	1.58	-1.3%
01510	PAPA HUAMANTANGA	GMMML	2.35	2.31	-1.5%	2.20	2.20	2.20	2.23	2.55	2.13	2.38	2.48	4.2%
01510	PAPA HUAYRO (ROJO-MORO-NEGRO)RUNT/MARH/U	GMMML	2.05	1.62	-20.9%	1.93	1.80	1.60	1.58	1.58	1.58	1.63	1.59	-2.5%
01510	PAPA NEGRA ANDINA	GMMML	1.73	1.60	-7.4%	1.40	1.39	1.50	1.53	1.70	1.68	1.70	1.70	0.0%
01510	PAPA PERRICHOLI	GMMML	0.00	0.00		0.00	0.00	0.00	0.00	0.00	0.00	0.00	0.00	
01510	PAPA PERUANITA	GMMML	2.24	1.97	-12.1%	2.05	2.08	2.00	1.93	2.00	1.93	1.90	1.93	1.6%
01510	PAPA ÚNICA	GMMML	1.90	1.81	-4.7%	1.78	1.78	1.80	1.78	1.88	1.86	1.80	1.78	-1.1%
01510	PAPA YUNGAY	GMMML	1.72	1.53	-10.9%	1.33	1.36	1.44	1.44	1.64	1.61	1.61	1.60	-0.6%
0152	Yuca													
01520	YUCA AMARILLA/LEGITIM/INERTA(COS/SEL)	GMMML	2.60	2.48	-4.7%	2.28	2.28	2.50	2.50	2.50	2.60	2.48	2.50	0.8%
0153	Camote													
01530	CAMOTE AMARILLO	GMMML	1.06	1.04	-1.6%	1.10	1.10	1.05	1.03	1.05	1.05	0.98	1.03	5.1%
01530	CAMOTE MORADO/LEG/MILU/MEI/PEPIN/PARAMON	GMMML	1.27	1.27	-0.2%	1.36	1.34	1.29	1.28	1.24	1.26	1.25	1.23	-1.6%
0159	Otras raíces y tubérculos comestibles													
01599	OLLUCO LARGO (SIN LAVAR/LAVADO)	GMMML	2.15	2.02	-5.9%	2.23	2.18	2.18	2.20	2.05	1.90	1.80	1.83	1.7%
01599	YACON (LLACON)	MMF2	1.81	1.78	-1.4%	1.83	1.75	1.73						