



PERÚ

Ministerio de Desarrollo Agrario y Riego

SISAP

Abastecimiento y Precios Mayoristas

de los principales productos comercializados en el GMML y MM N°2 Frutas



Dirección General de Estadística, Seguimiento y Evaluación de Políticas - DGESEP
Dirección de Estadística e Información Agraria - DEIA

Sistema de Información de Abastecimiento y Precios (SISAP)

Lima, 14 de julio del 2022

Gran Mercado Mayorista de Lima (GMML)

Esta madrugada se registró el ingreso de 7 318 toneladas de productos, cantidad mayor en 5% respecto al promedio de los últimos cuatro jueves. Asimismo, ingresaron 2 169 toneladas de papa, cantidad mayor en 15% respecto al promedio de los últimos cuatro jueves. 1/

Producto con buen precio: vainita americana a S/ 0,90 por kilogramo

Tubérculos y raíces.- Esta mañana se registró el ingreso de 2 688 toneladas de tubérculos, cantidad mayor en 11% respecto al promedio de los últimos cuatro jueves e ingresaron: 2169 toneladas de papa; 267 toneladas de camote; 140 toneladas de yuca y 103 toneladas de olluco.

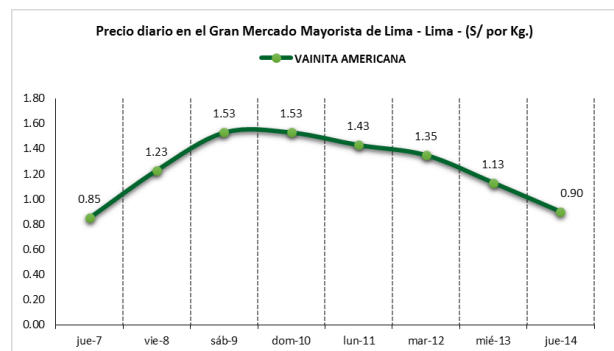
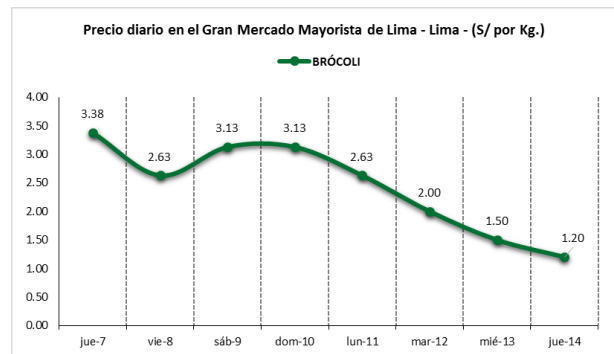
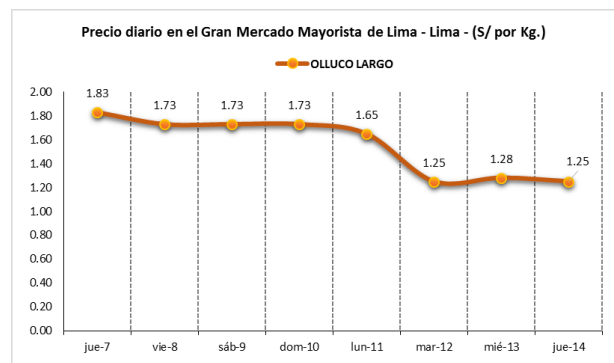
Mayor ingreso de tubérculos al mercado minorista. Los precios de los diferentes tubérculos no variaron significativamente respecto al día de ayer.

Hortalizas.- Hoy ingresaron 3 485 toneladas de hortalizas, cantidad similar al promedio de los últimos cuatro jueves. Los ingresos que destacaron fueron: cebolla cabeza roja (997 toneladas); choclo tipo cusco (517 toneladas); zanahoria (311 toneladas) y tomate (276 toneladas).

Por ingreso de producto fresco, los precios de algunas hortalizas subieron respecto al día de ayer: pimiento morrón de S/ 1,94 a S/ 2,43; espinaca de S/ 2,63 a S/ 3,13; tomate katia de S/ 1,34 a S/ 1,53 y ajo criollo o napuri de S/ 3,88 a S/ 4,00 por kilogramo. Mientras que por mayor oferta bajó: zapallo macre de S/ 1,30 a S/ 1,23 y brócoli de S/ 1,50 a S/ 1,20 por kilogramo. El precio de ají rocoto, subió por menor stock: de S/ 5,14 a S/ 6,53 por kilogramo.

Hortalizas leguminosas verdes.- Se registró el ingreso de 391 toneladas de leguminosas verdes, cantidad mayor en 19% respecto al promedio de los últimos cuatro jueves. Ingresaron: 209 toneladas de arveja, 87 toneladas de haba y 84 toneladas de vainita.

Los precios de las leguminosas bajaron respecto al día de ayer por mayor oferta: arveja verde blanca serrana de S/ 2,65 a S/ 2,25; arveja verde americana de S/ 3,25 a S/ 2,73; haba verde serrana de S/ 1,33 a S/ 1,08 y vainita americana de S/ 1,13 a S/ 0,90 por kilogramo.



1/ Fuente: Empresa Municipal de Mercados S.A. (EMMSA) - GMML



PERÚ

Ministerio de Desarrollo Agrario y Riego

SISAP

Abastecimiento y Precios Mayoristas

de los principales productos comercializados en el GMML y MM N°2 Frutas



Dirección General de Estadística, Seguimiento y Evaluación de Políticas - DGESEP
Dirección de Estadística e Información Agraria - DEIA

Sistema de Información de Abastecimiento y Precios (SISAP)

Mercado Mayorista de Frutas N° 2

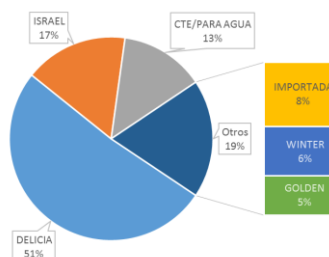
Hoy se registró el ingreso de 2 587 toneladas de frutas, cantidad mayor en 3% respecto al promedio de los últimos cuatro jueves. Las frutas que destacaron en el ingreso fueron: plátano, naranja, mandarina, papaya y piña

Producto con precio bajo: naranja valencia (selva) a S/ 0,61 por kilogramo

Manzana:

El departamento de Lima provee al mercado mayoristas de ésta fruta con un 92% del total y el resto es importada. Las provincias de Lima que abastecen son: Cañete (41%), Huarochirí (31%) y Hualal (12%), principalmente.

MERCADO MAYORISTA N°2 DE FRUTAS: INGRESO DE MANZANA SEGÚN VARIEDAD, JULIO 2022



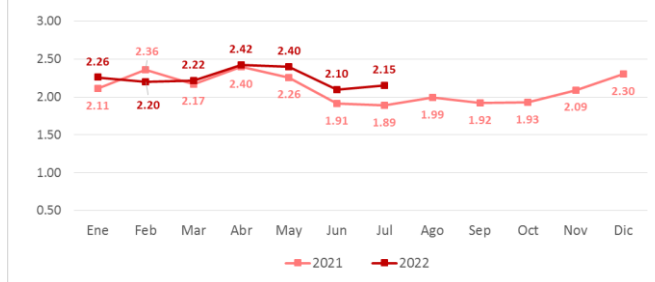
MERCADO MAYORISTA N°2 DE FRUTAS: PRECIOS DE LA MANZANA, SEGÚN VARIEDAD (S/ por kilogramo)

VARIEDAD	AYER	HOY
Corriente/para agua	1.14	1.13
Delicia	2.08	2.05
Golden	2.48	2.53
Importada	4.38	4.38
Israel	2.18	2.15
Winter	1.95	1.94

Fuente: SIEA



MERCADO MAYORISTA N°2 DE FRUTAS: PRECIO PROMEDIO MENSUAL DE LA MANZANA DELICIA, 2020 - 2021 (S/ por kilogramo)



Precio de las demás frutas:

En cuanto al precio de las demás frutas, por mayor oferta bajó respecto al día de ayer: chirimoya cumbe de S/ 4,18 a S/ 4,13; tuna amarilla de S/ 3,93 a S/ 3,88 y maracuyá costa de S/ 2,93 a S/ 2,88 por kilogramo.

Mientras que subió respecto al día de ayer: palta criolla selva de S/ 1,90 a S/ 1,98; uva italia de S/ 2,48 a S/ 2,56; plátano seda congo de S/ 1,84 a S/ 1,89 y pera agua packam importado de S/ 4,33 a S/ 4,38 por kilogramo.

Los precios del resto de frutas se mantuvieron o no variaron significativamente.

Abastecimiento y Precios Mayoristas

de los principales productos comercializados en el GMLL y MM N°2 Frutas



Dirección General de Estadística, Seguimiento y Evaluación de Políticas - DGESEP
Dirección de Estadística e Información Agraria - DEIA

Sistema de Información de Abastecimiento y Precios (SISAP)

PRECIOS MAYORISTAS DE LOS PRINCIPALES PRODUCTOS COMERCIALIZADOS EN MERCADOS DE LIMA METROPOLITANA (S/ por kg)

CNPA	NOMBRE DEL PRODUCTO	MERCADO	Prom. del vie 1 al jue 7	Prom. del vie 8 al jue 14	Var. (%)	Jul jue-7	Jul vie-8	Jul sáb-9	Jul dom-10	Jul lun-11	Jul mar-12	Jul mie-13	Jul jue-14	Var % Hoy/ayer
011	CEREALES													
01122	MAIZ MARLO/CORONTA DE MAIZ	GMLL	10.04	9.96	-0.7%	9.75	10.25	9.75	9.75	10.00	9.75	10.00	10.25	2.5%
01122	MAIZ MORADO	GMLL	3.59	3.49	-2.8%	3.50	3.55	3.55	3.55	3.50	3.43	3.40	3.43	0.9%
012	HORTALIZAS													
0121	Hortalizas de hoja o de tallo													
01211	ESPARRAGO FRESCO	GMLL	7.11	7.15	0.5%	7.00	7.26	7.26	7.26	7.00	7.00	7.00	7.26	3.7%
01219	ACELGA (CRIOLLA/SERRANA)	GMLL	3.43	3.32	-3.1%	3.25	3.13	3.13	3.13	3.63	3.75	3.25	3.25	0.0%
01214	LECHUGA AMERICANA (CRIOLLA/SERRANA)	GMLL	0.92	0.92	-0.5%	0.92	0.88	0.88	0.92	0.96	0.92	0.96	0.88	-8.3%
01214	LECHUGA CRIOLLA SEDA	GMLL	2.49	1.95	-21.5%	2.50	1.67	1.67	1.67	2.58	2.00	2.17	1.92	-11.5%
01214	LECHUGA ROMANA HIDROPONICA /B/R/O	GMLL	1.03	0.99	-3.5%	1.00	0.92	0.88	0.88	1.17	1.04	1.04	1.00	-3.8%
01213	BROCOLI	GMLL	3.22	2.32	-28.0%	3.38	2.63	3.13	3.13	2.63	2.00	1.50	1.20	-20.0%
01212	COL CHINA/LONGAPA	GMLL	2.96	3.57	20.8%	2.71	3.54	3.54	3.54	3.65	3.65	3.50	3.60	2.9%
01212	COL CORAZON (CRIOLLA/SERRANA)	GMLL	0.72	0.72	-0.6%	0.64	0.75	0.75	0.75	0.68	0.68	0.66	0.76	15.2%
01213	COLIFLOR (CRIOLLA/SERRANA)	GMLL	0.92	0.78	-15.3%	0.79	0.76	0.79	0.79	0.76	0.82	0.77	0.77	0.0%
01215	ESPINACA (CRIOLLA/SERRANA)	GMLL	3.06	3.24	5.8%	3.63	3.13	3.63	3.63	3.00	3.50	2.63	3.13	19.0%
01219	PEREJIL (CRIOLLO/SERRANO)	GMLL	1.63	2.03	24.5%	1.63	1.38	1.70	4.20	1.83	1.70	1.75	1.63	-6.9%
01212	PACCHOY	GMLL	5.24	4.78	-8.9%	4.58	4.58	4.42	4.42	4.42	5.42	5.54	4.63	-16.4%
01216	ALCAHOFA SERRANA/VALLE/QUEBRADA/HELADA	GMLL	4.40	4.72	7.3%	4.63	4.63	4.75	4.75	4.75	4.75	4.69	4.69	0.0%
01212	HOLANTAU/HORGANICA	GMLL	7.50	6.29	-16.2%	6.75	6.50	6.25	6.25	6.63	6.38	6.38	5.63	-11.8%
0122	Melones													
01221	SANDIA VAR.	MMF2	0.95	1.03	8.2%	1.03	1.03	1.05	1.05	1.03	1.03	1.00	1.03	3.0%
01229	MELON COQUITO	MMF2	1.28	1.40	9.3%	1.40	1.40	1.44	1.46	1.42	1.38	1.35	1.38	2.2%
0123	Hortalizas de fruto													
01231	AJI AMARILLO SECO	GMLL	12.66	13.41	5.9%	13.25	13.25	13.25	13.25	13.25	13.63	13.75	13.50	-1.8%
01231	AJI ESCABECHE FRESCO/ZANAHOR/USO	GMLL	1.92	1.70	-11.3%	1.28	1.75	2.08	2.08	1.95	1.30	1.38	1.38	0.0%
01231	AJI MONTANA/CHANCHAMAYO(COSTA/SELVA)	GMLL	6.82	5.39	-20.9%	6.25	6.00	5.75	5.75	5.25	5.00	4.75	5.25	10.5%
01231	AJI ROCOTO (COSTA/SIERRA/SELVA)	GMLL	8.23	5.42	-34.2%	5.83	5.28	5.28	5.28	5.28	5.14	5.14	6.53	27.0%
01231	PIMIENTO MORRON/NIJE/PAPR/LAR/PAL/SED/PI	GMLL	3.97	3.12	-21.5%	2.43	4.17	4.17	4.17	3.06	1.88	1.94	2.43	25.3%
01232	PEPINILLO	GMLL	0.85	0.85	-0.2%	0.79	0.88	0.88	0.88	0.83	0.83	0.79	0.88	11.4%
01233	BERENIENA (CRIOLLA/SERRANA)	GMLL	4.13	4.29	3.8%	4.40	4.40	4.30	4.30	4.30	4.30	4.20	4.20	0.0%
01234	TOMATE KATIA	GMLL	1.51	1.28	-15.3%	1.62	1.25	1.11	1.11	1.30	1.30	1.34	1.53	14.2%
01235	ZAPALLO ITALIANO	GMLL	2.01	1.80	-10.3%	1.88	1.79	1.83	1.83	1.88	1.88	1.71	1.69	-1.2%
01235	ZAPALLO LOCHE	GMLL	4.88	5.14	5.4%	4.83	4.83	5.00	5.00	5.17	5.33	5.33	5.33	0.0%
01235	ZAPALLO MACRE(COSTA/SIERRA/SELVA)	GMLL	1.40	1.26	-10.5%	1.43	1.28	1.25	1.25	1.15	1.33	1.30	1.23	-5.4%
01239	CAIGUA (SELVA)	GMLL	2.65	2.20	-16.9%	2.29	2.29	2.21	2.21	2.31	2.21	2.19	1.98	-9.6%
0124	Hortalizas leguminosas verdes													
01241	FREJOUITO CHINO	GMLL	2.50	2.50	0.0%	2.50	2.50	2.50	2.50	2.50	2.50	2.50	2.50	0.0%
01241	FRIJOL VERDE CANARIO	GMLL	2.79	2.47	-11.7%	2.55	2.23	2.75	2.75	2.75	2.25	2.33	2.20	-5.6%
01241	PALLAR VERDE SERRUCHO	GMLL	2.46	2.16	-12.2%	2.20	2.08	2.03	2.03	2.20	2.40	2.13	2.23	4.7%
01241	VAINITA AMERICANA(SEDA/PITO/CORRIENT/MAD)	GMLL	1.10	1.30	18.3%	0.85	1.23	1.53	1.53	1.43	1.35	1.13	0.90	-20.4%
01242	ARVEJA VERDE AMERICANA (CRIOLLA/SERRANA)	GMLL	3.67	3.04	-17.0%	3.70	3.70	3.05	3.05	2.48	3.03	3.25	2.73	-16.0%
01242	ARVEJA VERDE BLANCA SERRANA	GMLL	2.98	2.37	-20.6%	2.78	2.70	2.25	2.25	1.75	2.73	2.65	2.25	-15.1%
01243	HABA VERDE SERRANA	GMLL	1.19	1.20	1.0%	1.15	1.03	1.20	1.20	1.30	1.25	1.33	1.08	-18.8%
0125	Hortalizas de raíz, bulbosas o tuberosas													
01251	NABO (CRIOLLO/SERRANO)	GMLL	2.43	2.74	12.9%	2.75	2.25	2.75	2.75	3.20	2.75	2.88	2.63	-8.7%
01251	ZANAHORIA	GMLL	0.91	0.70	-22.8%	0.62	0.56	0.75	0.75	0.79	0.71	0.69	0.67	-2.9%
01252	AJO CRIOLLO O NAPURI	GMLL	5.48	4.59	-16.3%	5.78	5.20	5.03	5.03	4.98	4.00	3.88	4.00	3.1%
01252	AJO MORADO/BARRAN/LEGIT/ARI COTA/OTROS	GMLL	6.50	5.96	-8.3%	6.70	6.95	7.08	7.08	7.13	4.50	4.38	4.63	5.7%
01253	CEBOLLA CABEZA BLANCA NACIONAL	GMLL	1.88	1.76	-6.3%	1.83	1.80	1.78	1.78	1.78	1.75	1.73	1.70	-1.7%
01253	CEBOLLA CABEZA ROJA	GMLL	1.76	1.69	-4.2%	1.75	1.73	1.73	1.73	1.65	1.63	1.68	1.65	-1.8%
01253	CEBOLLA CHINA (CRIOLLA/SERRANA)	GMLL	1.28	1.69	32.3%	1.25	1.33	1.63	1.63	1.83	1.83	1.88	1.70	-9.6%
01254	PORO (CRIOLLO/SERRANO)	GMLL	1.76	1.84	4.5%	1.54	1.63	1.92	1.92	2.02	1.83	1.92	1.63	-15.1%
01259	BETERRAGA (CRIOLLA/SERRANA)	GMLL	2.69	2.26	-16.2%	2.33	1.77	2.27	2.27	2.44	2.44	2.27	2.33	2.6%
01259	RABANITO (CRIOLLO/SERRANO)	GMLL	3.19	3.22	0.7%	3.00	3.00	3.17	3.17	3.67	3.51	3.00	3.00	0.0%
0129	Hortalizas frescas, n.c.p.													
01290	CHOCLO TIPO CUSCO	GMLL	3.44	3.59	4.1%	3.04	3.45	3.63	3.63	3.51	3.51	3.69	3.69	0.0%
01290	APIO CRIOLLO/SERRANO	GMLL	1.46	1.51	3.0%	1.42	1.67	1.75	1.75	2.08	1.92	1.92	2.25	17.2%
013	FRUTAS Y NUECES													
0131	Frutas tropicales y subtropicales													
01311	PALTA CRIOLLA SELVA	MMF2	1.65	1.89	14.3%	1.81	1.85	1.90	1.88	1.85	1.88	1.90	1.98	4.2%
01311	PALTA FUERTE COSTA	MMF2	3.81	4.19	10.0%	3.88	4.08	4.15	4.15	4.23	4.23	4.23	4.23	0.0%
01311	PALTA HALL (SELVA)	MMF2	1.68	1.87	11.6%	1.77	1.88	1.88	1.88	1.81	1.81	1.88	1.96	4.3%
01311	PALTA LINDA (COSTA/SELVA)	MMF2	2.47	2.40	-2.9%	2.52	2.40	2.44	2.40	2.38	2.38	2.40	2.38	-0.8%
01312	PLATANO BIZCOCHO (SELVA)	MMF2	1.16	1.13	-2.0%	1.11	1.11	1.13	1.13	1.18	1.16	1.11	1.11	0.0%
01312	PLATANO MANZANO (SELVA)	MMF2	1.29	1.19	-7.6%	1.25	1.23	1.22	1.22	1.20	1.17	1.16	1.14	-1.7%
01312	PLATANO MORADO (SELVA)	MMF2	2.89	2.81	-2.8%	2.79	2.79	2.79	2.79	2.81	2.85	2.83	2.83	0.0%
01312	PLATANO SEDA (SELVA)	MMF2	1.42	1.42	-0.3%	1.41	1.41	1.39	1.41	1.43	1.45	1.42	1.41	-0.7%
01312	PLATANO SEDA CONGO	MMF2	1.86	1.83	-1.8%	1.83	1.79	1.79	1.79	1.84	1.84	1.84	1.89	2.7%
01313	PLATANO BELLACO (SELVA)	MMF2	1.79	1.77	-1.1%	1.76	1.76	1.78	1.79	1.79	1.77	1.77	1.75	-1.1%
01313	PLATANO ISLA (SELVA)	MMF2	1.65	1.67	1.0%	1.63	1.66	1.69	1.70	1.66	1.65	1.66	1.65	-0.6%
01313	PLATANO PAILLO (SELVA)	MMF2	1.76	1.76	0.0%	1.75	1.74	1.76	1.76	1.76	1.78	1.78	1.76	-1.1%
01315	HIGO MADURO O BREVAS	MMF2	6.57	7.06	7.5%	6.68	6.75	6.96	7.04	7.04	7.11	7.25	7.25	0.0%
01316	MANGO CRIOLLO PLANTA (COSTA)	MMF2	4.43	4.42	-0.3%	4.38	4.35	4.45	4.48	4.53	4.38	4.38	4.38	0.0%
01316	MANGO EDWARD PLANTA	MMF2	5.18	5.12	-1.1%	5.08	5.08	5.15	5.15	5.20	5.08	5.08	5.08	0.0%
01316	MANGO HADEN /HAYDE (PLANTA)	MMF2	4.16	4.21	1.3%	4.08	4.08	4.15	4.15	4.23	4.28	4.28	4.33	1.2%
01316	MANGO KAFRO / JAFRO (COSTA)	MMF2	3.63	3.89	7.4%	3.68	3.73	3.88	3.93	3.88	3.95	3.95	3.93	-0.5%
01316	MANGO KENT (COSTA)	MMF2	3.74	4.09	9.4%	3.88								

Abastecimiento y Precios Mayoristas

de los principales productos comercializados en el GMMML y MM N°2 Frutas



Dirección General de Estadística, Seguimiento y Evaluación de Políticas - DGESEP
Dirección de Estadística e Información Agraria - DEIA

Sistema de Información de Abastecimiento y Precios (SISAP)

CNPA	NOMBRE DEL PRODUCTO	MERCADO	PRECIOS MAYORISTAS DE LOS PRINCIPALES PRODUCTOS COMERCIALIZADOS EN MERCADOS DE LIMA METROPOLITANA (S/ por kg)											
			Prom. del vie 1 al jue 7	Prom. del vie 8 al jue 14	Var. (%)	jul jue-7	jul vie-8	jul sáb-9	jul dom-10	jul lun-11	jul mar-12	jul mié-13	jul jue-14	Var % Hoy/ayer
01319	MARACUYA COSTA	MMF2	2.90	2.91	0.4%	2.88	2.88	2.88	2.93	2.95	2.93	2.93	2.88	-1.7%
01319	MARACUYA COSTA	GMMML	2.44	2.62	7.4%	2.63	2.63	2.65	2.65	2.63	2.58	2.63	2.60	-1.1%
01319	PEPINO RAYADO O MELON	MMF2	2.96	3.25	9.6%	3.08	3.15	3.18	3.20	3.23	3.28	3.33	3.35	0.6%
01319	ZAPOTE (MONTAÑA)	MMF2	0.00	0.00		0.00	0.00	0.00	0.00	0.00	0.00	0.00	0.00	0.0%
0132	Frutas cítricas													
01321	TORONJA COSTA CON PEPA	MMF2	2.86	2.87	0.2%	2.88	2.85	2.83	2.85	2.88	2.88	2.93	2.88	-1.7%
01321	TORONJA SELVA CON PEPA	MMF2	2.00	1.91	-4.8%	1.90	1.94	1.94	1.90	1.90	1.94	1.88	1.85	-1.6%
01322	LIMA DULCE (COSTA)	MMF2	2.22	2.37	6.7%	2.38	2.38	2.43	2.38	2.35	2.33	2.35	2.38	1.3%
01322	LIMON DULCE - SELVA	MMF2	1.13	1.16	2.0%	1.13	1.16	1.16	1.14	1.18	1.16	1.16	1.14	-1.7%
01322	LIMON SUTIL BOLSA	GMMML	1.53	1.57	2.8%	1.64	1.61	1.67	1.67	1.69	1.47	1.47	1.42	-3.4%
01322	LIMON SUTIL CAJON	GMMML	1.94	1.71	-12.1%	1.96	1.74	1.68	1.68	1.74	1.68	1.68	1.74	3.6%
01323	NARANJA PRIMAVERA (COSTA)	MMF2	1.41	1.42	0.7%	1.35	1.35	1.38	1.43	1.45	1.43	1.45	1.45	0.0%
01323	NARANJA TANGO SELVA	MMF2	1.29	1.26	-2.5%	1.30	1.28	1.28	1.26	1.24	1.24	1.25	1.24	-0.8%
01323	NARANJA VALENCIA	MMF2	0.65	0.63	-3.9%	0.65	0.61	0.61	0.63	0.64	0.64	0.65	0.61	-6.2%
01323	NARANJA WASHINGTON NAVAL(COSTA)	MMF2	2.26	2.39	5.5%	2.33	2.33	2.35	2.35	2.35	2.38	2.48	2.48	0.0%
01324	MANDARINA MALVACEA	MMF2	0.00	0.00		0.00	0.00	0.00	0.00	0.00	0.00	0.00	0.00	
01324	MANDARINA SATSUMA (COSTA)	MMF2	1.26	1.37	8.2%	1.28	1.33	1.35	1.38	1.38	1.38	1.38	1.38	0.0%
01324	MANDARINA TANGERINA	MMF2	0.87	0.85	-2.0%	0.84	0.83	0.83	0.84	0.86	0.86	0.86	0.86	0.0%
0133	Uvas													
01330	UVA ALFONSO LAVALETT (NEGRA)	MMF2	1.79	1.90	6.2%	1.79	1.77	1.79	1.81	1.90	1.98	2.02	2.06	2.0%
01330	UVA BORGOÑA	MMF2	2.23	2.32	4.2%	2.19	2.19	2.27	2.29	2.27	2.40	2.40	2.44	1.7%
01330	UVA ITALIA /AMERICANA NACIONAL	MMF2	2.49	2.43	-2.7%	2.44	2.38	2.38	2.38	2.40	2.40	2.48	2.56	3.2%
01330	UVA PALESTINA	MMF2	3.17	3.37	6.2%	3.21	3.27	3.42	3.40	3.44	3.35	3.31	3.40	2.7%
01330	UVA QUEBRANTA/MOSCATEL	MMF2	0.00	0.00		0.00	0.00	0.00	0.00	0.00	0.00	0.00	0.00	
01330	UVA RED GLOVE NACIONAL	MMF2	2.60	2.64	1.6%	2.56	2.63	2.65	2.63	2.56	2.63	2.65	2.71	2.3%
01330	UVA ROSADA SIN PEPA	MMF2	3.23	3.26	1.0%	3.23	3.21	3.29	3.29	3.27	3.23	3.23	3.29	1.9%
01330	UVA SULTANINA NACIONAL	MMF2	0.00	0.00		0.00	0.00	0.00	0.00	0.00	0.00	0.00	0.00	
0134	Frutas de pepita y frutas de hueso													
01341	MANZANA CTE/ PARA AGUA	GMMML	2.43	2.39	-1.6%	2.38	2.35	2.28	2.28	2.25	2.33	2.30	2.93	27.4%
01341	MANZANA CTE/ PARA AGUA	MMF2	1.17	1.11	-5.3%	1.11	1.11	1.09	1.08	1.09	1.11	1.14	1.13	-0.9%
01341	MANZANA DELICIA	MMF2	2.18	2.13	-2.6%	2.18	2.18	2.15	2.16	2.15	2.11	2.08	2.05	-1.4%
01341	MANZANA GOLDEN	MMF2	2.43	2.52	3.5%	2.48	2.53	2.50	2.53	2.53	2.53	2.48	2.53	2.0%
01341	MANZANA IMPORTADA (CHILENA)	MMF2	4.36	4.39	0.8%	4.41	4.38	4.38	4.38	4.43	4.43	4.38	4.38	0.0%
01341	MANZANA ISRAEL	MMF2	1.97	2.20	11.6%	2.15	2.18	2.15	2.18	2.28	2.25	2.18	2.15	-1.4%
01341	MANZANA WINTER	MMF2	1.91	1.94	1.9%	1.91	1.93	1.93	1.94	1.95	1.97	1.95	1.94	-0.5%
01342	MEMBRILLO CRIOLLO	MMF2	4.23	4.53	7.0%	4.83	4.85	4.58	4.63	4.53	4.38	4.38	4.35	-0.7%
01342	MEMBRILLO SERRANO	MMF2	3.24	3.43	5.7%	3.42	3.43	3.36	3.39	3.40	3.49	3.49	3.43	-1.7%
01342	PERA AGUA ITALIANA	MMF2	0.00	0.00		0.00	0.00	0.00	0.00	0.00	0.00	0.00	0.00	
01342	PERA AGUA PACKAM IMPORTADO	MMF2	4.35	4.36	0.2%	4.33	4.33	4.38	4.36	4.38	4.38	4.33	4.38	1.2%
01343	ALBARICOQUE	MMF2	3.30	3.36	1.8%	3.28	3.33	3.35	3.38	3.38	3.38	3.35	3.35	0.0%
01345	CIRUELA NECTARINA (IMPORTADA)	MMF2	5.62	5.67	0.9%	5.68	5.68	5.68	5.68	5.65	5.65	5.65	5.68	0.5%
01345	MELOCOTON BLANQUILLO	MMF2	3.81	3.88	1.6%	3.71	3.77	3.81	3.85	3.85	3.90	3.98	3.98	0.0%
01345	MELOCOTON DURAZNO HUAYCO	MMF2	4.09	4.16	1.6%	3.92	4.00	4.06	4.08	4.15	4.23	4.29	4.29	0.0%
01346	CIRUELA SANTA ROSA/NACIONAL	MMF2	3.82	3.86	1.1%	3.88	3.88	3.85	3.85	3.88	3.88	3.85	3.85	0.0%
01349	LUCUMA DE SEDA (COSTA/SELVA)	MMF2	5.24	5.39	2.9%	5.28	5.33	5.28	5.38	5.38	5.43	5.48	5.48	0.0%
0135	Bayas y otras frutas													
01352	KIWI IMPORTADO CHILENO	MMF2	7.24	7.29	0.6%	7.18	7.22	7.28	7.28	7.28	7.30	7.30	7.35	0.7%
01354	FRESA AROMA	MMF2	0.00	0.00		0.00	0.00	0.00	0.00	0.00	0.00	0.00	0.00	
01359	GRANADA (COSTA)	MMF2	2.67	2.92	9.4%	2.83	2.83	2.86	2.89	2.95	2.95	2.97	2.98	0.3%
01359	MAMEY (COSTA)	MMF2	3.37	3.35	-0.6%	3.38	3.38	3.35	3.35	3.33	3.28	3.38	3.38	0.0%
01359	TAMARINDO (CON CASCARA) COSTA	MMF2	5.33	5.19	-2.7%	5.15	5.15	5.20	5.23	5.25	5.25	5.10	5.15	1.0%
01359	TAMARINDO (SIN CASCARA) COSTA	MMF2	6.18	6.21	0.5%	6.15	6.15	6.25	6.25	6.25	6.25	6.15	6.15	0.0%
01359	TUNA AMARILLA	MMF2	4.16	3.93	-5.5%	3.98	3.98	3.95	3.95	3.95	3.88	3.93	3.88	-1.3%
01359	TUNA BLANCA (COSTA / SIERRA)	MMF2	4.16	4.01	-3.5%	4.08	4.08	4.08	4.10	4.03	3.95	3.93	3.93	0.0%
01359	TUNA MORADA/ROSADA	MMF2	3.99	3.90	-2.3%	3.93	3.93	3.90	3.88	3.93	3.93	3.85	3.85	0.0%
014	SEMILLAS ACETERAS Y FRUTOS OLEAGINOSOS													
01460	COCO (COSTA/SELVA)	MMF2	1.42	1.28	-10.0%	1.43	1.43	1.29	1.29	1.23	1.23	1.23	1.23	0.0%
015	RAÍCES Y TUBÉRCULOS COMESTIBLES													
0151	Papas													
01510	PAPA AMARILLA/TUMBAY/TORNILLO/OTROS	GMMML	2.67	2.87	7.6%	2.76	2.73	2.73	2.73	2.63	3.08	3.10	3.10	0.0%
01510	PAPA BLANCA/VALLE/OTROS	GMMML	1.53	1.40	-8.2%	1.60	1.53	1.43	1.43	1.38	1.34	1.35	1.36	0.7%
01510	PAPA CANCHAN	GMMML	1.38	1.36	-1.0%	1.38	1.38	1.35	1.35	1.36	1.35	1.38	1.38	0.0%
01510	PAPA COLOR/VALLE/OTROS	GMMML	1.59	1.48	-7.3%	1.58	1.52	1.50	1.50	1.48	1.45	1.45	1.44	-0.7%
01510	PAPA HUAMANTANGA	GMMML	2.31	2.08	-10.1%	2.48	2.08	2.05	2.05	2.05	2.08	2.13	2.10	-1.4%
01510	PAPA HUAYRO (ROJO-MORO-NEGRO)RUNT/MARHU	GMMML	1.62	1.56	-4.1%	1.59	1.55	1.54	1.54	1.56	1.54	1.56	1.60	2.6%
01510	PAPA NEGRA ANDINA	GMMML	1.60	1.72	7.7%	1.70	1.65	1.78	1.78	1.83	1.66	1.66	1.70	2.4%
01510	PAPA PERRICHOLI	GMMML	0.00	0.00		0.00	0.00	0.00	0.00	0.00	0.00	0.00	0.00	
01510	PAPA PERUANITA	GMMML	1.97	1.79	-8.8%	1.93	1.83	1.75	1.75	1.75	1.78	1.80	1.90	5.6%
01510	PAPA ÚNICA	GMMML	1.81	1.59	-12.4%	1.78	1.66	1.64	1.64	1.59	1.55	1.53	1.50	-2.0%
01510	PAPA YUNGAY	GMMML	1.53	1.40	-8.2%	1.60	1.53	1.43	1.43	1.38	1.34	1.35	1.36	0.7%
0152	Yuca													
01520	YUCA AMARILLA/LEGITIM/INERTIA(COS/SEL)	GMMML	2.48	2.35	-5.2%	2.50	2.40	2.40	2.40	2.45	2.28	2.28	2.25	-1.3%
0153	Camote													
01530	CAMOTE AMARILLO	GMMML	1.04	1.01	-3.3%	1.03	1.03	0.98	0.98	0.95	1.03	1.05	1.03	-1.9%
01530	CAMOTE MORADO/LEG/MILA/MEI/PEPIN/PARAMON	GMMML	1.27	1.20	-5.6%	1.23	1.20	1.20	1.20	1.23	1.20	1.18	1.18	0.0%
0159	Otras raíces y tubérculos comestibles													
01599	OLLUCO LARGO (SIN LAVAR/LAVADO)	GMMML	2.02	1.52	-24.9%	1.83	1.73	1.73	1.73	1.65	1.25	1.28	1.25	-2.3%
01599	YACON (LLACON)	MMF2	1.78	1.66	-7.2%	1.75	1.73	1.68	1.65	1.65	1.6			