



PERÚ

Ministerio de Desarrollo Agrario y Riego

SISAP

Abastecimiento y Precios Mayoristas

de los principales productos comercializados en el GMML y MM N°2 Frutas



Dirección General de Estadística, Seguimiento y Evaluación de Políticas - DGESEP
Dirección de Estadística e Información Agraria - DEIA

Sistema de Información de Abastecimiento y Precios (SISAP)

Lima, 09 de agosto del 2022

Gran Mercado Mayorista de Lima (GMML)

Esta madrugada se registró el ingreso de 6 291 toneladas de productos, cantidad similar al promedio de los últimos cuatro martes. Asimismo, ingresaron 2 453 toneladas de papa, cantidad mayor en 12% respecto al promedio de los últimos cuatro martes. 1/

Producto con buen precio: papa color a S/ 1,40 por kilogramo

Tubérculos y raíces.- Esta mañana se registró el ingreso de 3 118 toneladas de tubérculos, cantidad mayor en 8% respecto al promedio de los últimos cuatro martes. Ingresaron: papa, 2453 toneladas; camote, 381 toneladas; yuca, 156 toneladas y olluco, 128 toneladas.

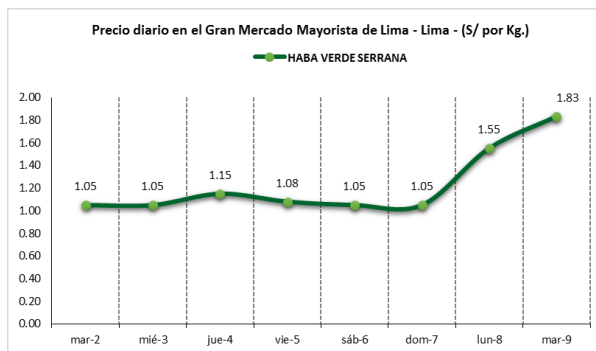
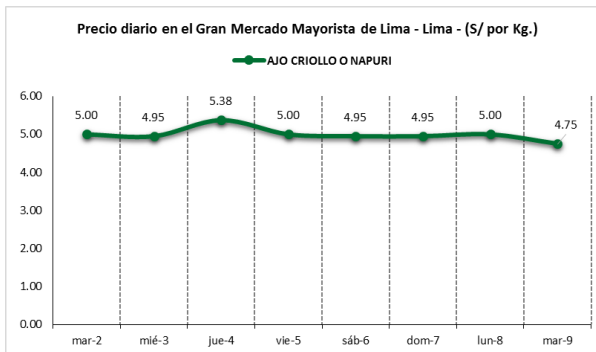
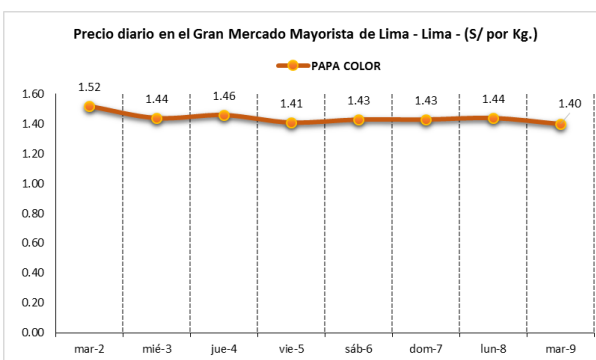
Por mayor demanda, los precios de la mayoría de tubérculos subieron respecto al día de ayer, principalmente: olluco largo de S/ 1,38 a S/ 1,55; papa blanca (yungay) de S/ 1,30 a S/ 1,38 y papa amarilla de S/ 3,38 a S/ 3,43 por kilogramo.

Hortalizas.- Ingresaron 2 581 toneladas de hortalizas, cantidad menor en 9% respecto al promedio de los últimos cuatro martes. Los productos que destacaron en el ingreso, fueron: zanahoria, 338 toneladas; choclo tipo cusco, 332 toneladas; tomate, 299 toneladas y ajo criollo o napuri, 167 toneladas.

Por mayor demanda, los precios de algunas hortalizas subieron respecto al día de ayer: ají escabeche de S/ 1,30 a S/ 1,75; ají rocoto de S/ 2,43 a S/ 3,13; tomate katia de S/ 1,53 a S/ 1,67 y choclo tipo cusco de S/ 4,17 a S/ 4,40 por kilogramo. Por otro lado, por mayor oferta bajaron: pimiento morrón de S/ 3,13 a S/ 3,06; cebolla cabeza roja de S/ 1,70 a S/ 1,65; espinaca de S/ 1,70 a S/ 1,63; ajo criollo o napuri de S/ 5,00 a S/ 4,75; zapallo macre de S/ 1,05 a S/ 0,90 y brócoli de S/ 2,25 a S/ 1,88 por kilogramo.

Hortalizas leguminosas verdes.- Se registró el ingreso de 312 toneladas de leguminosas verdes, cantidad menor en 11% respecto al promedio de los últimos cuatro martes. Ingresaron: 161 toneladas de arveja, 29 toneladas de haba y 109 toneladas de vainita.

Los precios de las leguminosas subieron por menor oferta: haba verde serrana de S/ 1,55 a S/ 1,83; arveja verde americana de S/ 2,53 a S/ 2,78; vainita americana de S/ 1,25 a S/ 1,35 y arveja verde blanca serrana de S/ 2,23 a S/ 2,38 por kilogramo.



1/ Fuente: Empresa Municipal de Mercados S.A. (EMMSA) - GMML



PERÚ

Ministerio de Desarrollo Agrario y Riego

SISAP

Abastecimiento y Precios Mayoristas

de los principales productos comercializados en el GMML y MM N°2 Frutas



Dirección General de Estadística, Seguimiento y Evaluación de Políticas - DGESEP
Dirección de Estadística e Información Agraria - DEIA

Sistema de Información de Abastecimiento y Precios (SISAP)

Mercado Mayorista de Frutas N° 2

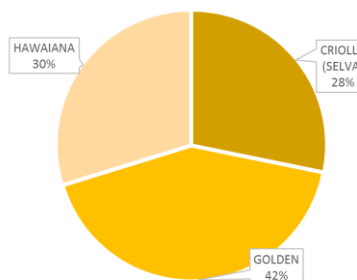
Esta madrugada se registró el ingreso de 2 599 toneladas de frutas, cantidad mayor en 4% respecto al promedio de los últimos cuatro martes. Las frutas que destacaron en el ingreso fueron: plátano, naranja, papaya, manzana y mandarina.

Producto con buen precio: plátano bizcocho a S/ 0,93 por kilogramo

Piña:

Los ingresos de ésta fruta, procede (en su totalidad) del departamento de Junín, de las provincias de Satipo (52%) y Chanchamayo (48%). El precio de la variedad criolla bajó respecto al día de ayer.

MERCADO MAYORISTA N°2 DE FRUTAS: INGRESO DE PIÑA SEGÚN VARIEDAD, AGOSTO 2022



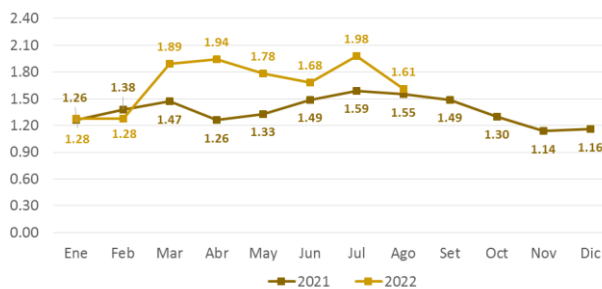
MERCADO MAYORISTA N°2 DE FRUTAS: PRECIO DE LA PIÑA, SEGÚN VARIEDAD (S/ por kilogramo)

VARIEDAD	AYER	HOY
Criolla	1.56	1.48
Golden	2.19	2.27
Hawaiana	1.63	1.65

Fuente: SIEA



MERCADO MAYORISTA N°2 DE FRUTAS: PRECIO DE LA PIÑA CRIOLLA SELVA, 2021 - 2022 (S/ por kg)



Precio de las demás frutas:

En cuanto al precio de las demás frutas, por mayor oferta bajó respecto al día de ayer: mango edward de S/ 4,48 a S/ 4,43; naranja washington naval de S/ 2,80 a S/ 2,75 y granadilla selva de S/ 2,33 a S/ 2,27 por kilogramo.

Mientras que subió respecto al día de ayer: chirimoya cumbe de S/ 3,78 a S/ 3,85; maracuyá costa de S/ 2,88 a S/ 2,93; pera agua packam importado de S/ 4,36 a S/ 4,43 y palta fuerte costa de S/ 5,08 a S/ 5,15 por kilogramo.

Los precios del resto de frutas se mantuvieron o no variaron significativamente.



PERÚ

Ministerio de Desarrollo Agrario y Riego

SISAP

Abastecimiento y Precios Mayoristas

de los principales productos comercializados en el GMMML y MM N°2 Frutas



Dirección General de Estadística, Seguimiento y Evaluación de Políticas - DGESEP
Dirección de Estadística e Información Agraria - DEIA

Sistema de Información de Abastecimiento y Precios (SISAP)

GNPA	NOMBRE DEL PRODUCTO	MERCADO	Prom. del míe 27 al mar 2	Prom. del míe 3 al mar 9	Var. (%)	ago mar-2	ago míe-3	ago jue-4	ago vie-5	ago sáb-6	ago dom-7	ago lun-8	ago mar-9	Var % Hoy/ayer
PRECIOS MAYORISTAS DE LOS PRINCIPALES PRODUCTOS COMERCIALIZADOS EN MERCADOS DE LIMA METROPOLITANA (S/ por kg)														
011	CEREALES													
01122	MAIZ MARLO/CORONTA DE MAIZ	GMMML	10.82	10.75	-0.7%	10.75	11.00	10.75	10.75	10.50	10.50	11.25	10.50	-6.7%
01122	MAIZ MORADO	GMMML	3.05	3.06	0.4%	3.03	3.08	3.10	3.03	3.00	3.00	3.10	3.10	0.0%
012	HORTALIZAS													
0121	Hortalizas de hoja o de tallo													
01211	ESPARRAGO FRESCO	GMMML	7.19	6.93	-3.5%	7.26	6.76	6.76	6.76	7.00	7.00	7.26	7.00	-3.6%
01219	ACELGA (CRIOLLA/SERRANA)	GMMML	3.64	3.38	-7.3%	3.50	3.38	3.25	3.38	3.50	3.50	3.38	3.25	-3.8%
01214	LECHUGA AMERICANA (CRIOLLA/SERRANA)	GMMML	0.92	0.80	-11.3%	0.96	0.92	0.79	0.75	0.75	0.75	0.79	0.96	21.5%
01214	LECHUGA CRIOLLA SEDA	GMMML	2.27	2.10	-7.9%	2.33	2.25	2.17	2.08	2.00	2.00	2.17	2.00	-7.8%
01214	LECHUGA ROMANA HIDROPONICA /B/R/O	GMMML	1.18	1.12	-4.8%	1.21	1.25	1.13	1.08	1.08	1.08	1.08	1.17	8.3%
01213	BROCOLI	GMMML	1.64	1.72	4.9%	1.20	1.25	1.33	1.70	1.83	1.83	2.25	1.88	-16.4%
01212	COL CHINA/LONGAPA	GMMML	3.66	2.63	-28.3%	3.13	2.71	2.71	2.60	2.40	2.40	2.75	2.81	2.2%
01212	COL CORAZON (CRIOLLA/SERRANA)	GMMML	0.68	0.64	-5.5%	0.62	0.64	0.66	0.63	0.63	0.63	0.64	0.64	0.0%
01213	COLIFLOR (CRIOLLA/SERRANA)	GMMML	0.64	0.64	0.4%	0.61	0.64	0.62	0.66	0.66	0.66	0.62	0.62	0.0%
01215	ESPINACA (CRIOLLA/SERRANA)	GMMML	3.08	1.91	-38.2%	3.63	2.75	2.25	1.75	1.63	1.63	1.70	1.63	-4.1%
01219	PEREJIL (CRIOLLO/SERRANO)	GMMML	1.52	1.42	-6.9%	1.38	1.70	1.83	1.38	1.25	1.25	1.18	1.33	12.7%
01212	PACCHOY	GMMML	5.07	6.45	27.4%	6.25	6.88	7.21	6.25	6.25	6.25	6.25	6.08	-2.7%
01216	ALCACHOFA SERRANA/VALLE/QUEBRADA/HELADA	GMMML	4.29	4.90	2.4%	4.88	4.81	4.81	4.81	4.94	4.94	5.00	5.00	0.0%
01212	HOLANTAU/HORGANICA	GMMML	6.77	6.07	-3.1%	6.75	6.75	6.50	5.63	5.38	5.38	6.50	6.38	-1.8%
0122	Melones													
01221	SANDIA VAR.	MMF2	1.06	1.12	5.9%	1.08	1.08	1.08	1.13	1.13	1.13	1.15	1.15	0.0%
01229	MELON COQUITO	MMF2	1.35	1.37	1.3%	1.31	1.38	1.40	1.40	1.31	1.31	1.38	1.40	1.4%
0123	Hortalizas de fruto													
01231	AJI AMARILLO SECO	GMMML	13.54	13.57	0.3%	13.75	13.63	13.63	13.75	13.75	13.75	13.25	13.25	0.0%
01231	AJI ESCABECHE FRESCO/ZANAHO/R/JUSO	GMMML	1.72	1.41	-17.6%	1.73	1.75	1.25	1.35	1.25	1.25	1.30	1.75	34.6%
01231	AJI MONTAÑA/CHANCHAMAYO(COSTA/SELVA)	GMMML	6.00	6.89	14.9%	5.75	6.75	7.00	6.75	6.75	6.75	7.00	7.25	3.6%
01231	AJI ROCOTO (COSTA/SIERRA/SELVA)	GMMML	3.97	2.80	-29.6%	3.33	3.38	3.13	2.64	2.43	2.43	2.43	3.13	28.8%
01231	PIMIENTO MORRON/INIE/PAPR/LAR/PAL/SED/PI	GMMML	2.76	3.19	15.2%	3.54	3.54	3.13	3.06	3.19	3.19	3.13	3.06	-2.2%
01232	PEPINILLO	GMMML	0.89	0.96	7.5%	0.88	0.88	0.88	0.96	1.00	1.00	1.04	0.96	-7.7%
01233	BERENIENA (CRIOLLA/SERRANA)	GMMML	4.41	4.09	-7.4%	4.30	4.20	4.20	3.80	3.80	3.80	4.50	4.30	-4.4%
01234	TOMATE KATIA	GMMML	1.46	1.58	8.1%	1.67	1.71	1.67	1.53	1.48	1.48	1.53	1.67	9.2%
01235	ZAPALLO ITALIANO	GMMML	1.44	1.18	-18.0%	1.35	1.23	1.19	1.17	1.17	1.17	1.19	1.17	-1.7%
01235	ZAPALLO LOCHE	GMMML	4.98	4.21	-15.3%	4.83	4.83	4.67	4.17	4.00	4.00	4.00	3.83	-4.3%
01235	ZAPALLO MACRE(COSTA/SIERRA/SELVA)	GMMML	1.01	1.02	1.3%	0.98	1.05	1.08	1.05	1.00	1.00	1.05	0.90	-14.3%
01239	CAIGUA (SELVA)	GMMML	1.93	1.94	0.7%	2.21	2.19	1.98	1.88	1.81	1.81	1.92	1.98	3.1%
0124	Hortalizas leguminosas verdes													
01241	FREJOUITO CHINO	GMMML	2.50	2.50	0.0%	2.50	2.50	2.50	2.50	2.50	2.50	2.50	2.50	0.0%
01241	FRIJOL VERDE CANARIO	GMMML	3.00	3.27	9.2%	3.25	3.25	3.25	3.20	3.28	3.28	3.33	3.33	0.0%
01241	PALLAR VERDE SERRUCHO	GMMML	2.43	2.61	7.4%	2.58	2.70	2.65	2.65	2.55	2.55	2.55	2.60	2.0%
01241	VAINITA AMERICANA/SEDA/PITO/CORRIENT/MAD	GMMML	1.44	1.23	-14.5%	1.35	1.55	1.35	1.08	1.03	1.03	1.25	1.35	8.0%
01242	ARVEJA VERDE AMERICANA/(CRIOLLA/SERRANA)	GMMML	2.16	1.82	-15.6%	1.55	1.43	1.40	1.60	1.50	1.50	2.53	2.78	9.9%
01242	ARVEJA VERDE BLANCA SERRANA	GMMML	1.59	1.52	-4.6%	1.23	1.20	1.18	1.23	1.20	1.20	2.23	2.38	6.7%
01243	HABA VERDE SERRANA	GMMML	1.16	1.25	7.5%	1.05	1.05	1.15	1.08	1.05	1.05	1.55	1.83	18.1%
0125	Hortalizas de raíz, bulbosas o tuberosas													
01251	NABO (CRIOLLO/SERRANO)	GMMML	3.33	3.00	-10.2%	3.13	3.13	2.88	3.13	3.25	3.25	2.70	2.63	-2.6%
01251	ZANAHORIA	GMMML	0.64	0.73	14.1%	0.81	0.85	0.81	0.69	0.67	0.67	0.71	0.71	0.0%
01252	AJO CRIOLLO O NAPURI	GMMML	4.51	5.00	10.9%	5.00	4.95	5.38	5.00	4.95	4.95	5.00	4.75	-5.0%
01252	AJO MORADO/BARRAN/LEGIT/ARI COTA/OTROS	GMMML	5.62	5.97	6.2%	6.20	6.33	6.20	6.00	6.00	6.00	5.75	5.50	-4.3%
01253	CEBOLLA CABEZA BLANCA NACIONAL	GMMML	1.76	1.55	-11.9%	1.78	1.85	1.68	1.50	1.48	1.48	1.40	1.45	3.6%
01253	CEBOLLA CABEZA ROJA	GMMML	1.75	1.72	-1.6%	1.78	1.83	1.78	1.73	1.68	1.68	1.70	1.65	-2.9%
01253	CEBOLLA CHINA (CRIOLLA/SERRANA)	GMMML	1.74	1.80	3.6%	1.38	1.70	1.83	1.88	1.88	1.88	1.70	1.75	2.9%
01254	PORO (CRIOLLO/SERRANO)	GMMML	1.52	1.69	10.7%	1.54	1.83	1.92	1.63	1.44	1.44	1.92	1.63	-15.1%
01259	BETERRAGA (CRIOLLA/SERRANA)	GMMML	2.42	2.26	-6.7%	2.33	2.33	2.27	2.17	2.17	2.17	2.44	2.27	-7.0%
01259	RABANITO (CRIOLLO/SERRANO)	GMMML	3.22	2.97	-7.7%	3.17	3.17	3.00	2.84	2.84	2.84	2.93	3.17	8.2%
0129	Hortalizas frescas, n.c.p.													
01290	CHOCLO TIPO CUSCO	GMMML	3.95	4.20	6.4%	4.11	4.35	4.40	4.11	3.99	3.99	4.17	4.40	5.5%
01290	APIO CRIOLLO/SERRANO	GMMML	1.45	1.21	-16.3%	1.58	1.50	1.42	1.08	1.00	1.00	1.42	1.08	-23.9%
013	FRUTAS Y NUECES													
0131	Frutas tropicales y subtropicales													
01311	PALTA CRIOLLA SELVA	MMF2	2.14	2.17	1.4%	2.21	2.21	2.15	2.13	2.15	2.15	2.21	2.21	0.0%
01311	PALTA FUERTE COSTA	MMF2	4.57	4.98	9.1%	4.83	4.88	4.88	4.90	5.00	5.00	5.08	5.15	1.4%
01311	PALTA HALL (SELVA)	MMF2	2.13	2.25	5.4%	2.27	2.27	2.21	2.21	2.23	2.27	2.27	2.29	0.9%
01311	PALTA LINDA (COSTA/SELVA)	MMF2	2.58	2.74	6.3%	2.69	2.69	2.69	2.69	2.73	2.77	2.79	2.81	0.7%
01312	PLATANO BIZCOCHO (SELVA)	MMF2	1.08	0.98	-9.9%	1.09	1.05	1.02	0.96	0.96	0.96	0.96	0.93	-3.1%
01312	PLATANO MANZANO (SELVA)	MMF2	1.09	1.06	-3.3%	1.05	1.05	1.05	1.05	1.05	1.08	1.05	1.08	2.9%
01312	PLATANO MORADO (SELVA)	MMF2	2.95	2.99	1.6%	2.94	2.94	2.94	2.96	3.02	3.02	3.04	3.04	0.0%
01312	PLATANO SEDA (SELVA)	MMF2	1.48	1.49	0.4%	1.49	1.47	1.50	1.50	1.50	1.50	1.49	1.46	-2.0%
01312	PLATANO SEDA CONGO	MMF2	1.93	1.88	-2.5%	1.94	1.93	1.91	1.91	1.86	1.86	1.86	1.84	-1.1%
01313	PLATANO BELLACO (SELVA)	MMF2	1.76	1.76	0.2%	1.76	1.76	1.76	1.76	1.78	1.78	1.76	1.74	-1.1%
01313	PLATANO ISLA (SELVA)	MMF2	1.68	1.65	-1.5%	1.66	1.66	1.63	1.66	1.66	1.66	1.65	1.65	0.0%
01313	PLATANO PAILLO (SELVA)	MMF2	1.77	1.76	-0.5%	1.76	1.76	1.74	1.76	1.76	1.76	1.78	1.79	0.6%
01315	HIGO MADURO O BREVAS	MMF2	8.11	8.36	3.1%	8.11	8.29	8.33	8.39	8.32	8.36	8.39	8.46	0.8%
01316	MANGO CRIOLLO PLANTA (COSTA)	MMF2	4.12	3.81	-7.4%	4.08	3.93	3.88	3.78	3.78	3.83	3.75	3.75	0.0%
01316	MANGO EDWARD PLANTA	MMF2	4.89	4.54	-7.0%	4.78	4.73	4.65	4.50	4.50	4.50	4.48	4.43	-1.1%
01316	MANGO HADEN /HAYDE (PLANTA)	MMF2	4.08	3.63	-11.1%	3.93	3.83	3.78	3.63	3.58	3.63	3.48	3.45	-0.9%
01316	MANGO KAFRO / JAFRO (COSTA)	MMF2	4.26	4.41	3.6%	4.18	4.30	4.28	4.38	4.43	4.43	4.57	4.55	-0.4%
01316	MANGO KENT (COSTA)	MMF2	4.98	5.10	2.5%	4.95	5.05	5.05	5.13	5.08	5.13	5.13	5.15	0.4%
01316	MANGO ROSADO / PLANTA (COSTA)	MMF2	0.00	0.00	0.0%	0.00	0.00	0.00	0.00	0.00	0.00	0.00	0.00	0.0%
01317	PAPAYA CRIOLLA (COSTA)	MMF2	1.40	1.27	-9.4%	1.31	1.29	1.29	1.29	1.23	1.27	1.25	1.27	1.6%
01317	PAPAYA SELVA	MMF2	1.49	1.34	-10.4%	1.40	1.38	1.35	1.38	1.31	1.31	1.31	1.31	0.0%
01318	PIÑA CAYENA USA	MMF2	0.00	0.00	0.0%	0.00	0.00	0.00						

