



Lima, 12 de agosto del 2022

Gran Mercado Mayorista de Lima (GMML)

Esta madrugada se registró el ingreso de 6 575 toneladas de productos, cantidad menor en 3% respecto al promedio de los últimos cuatro viernes. Asimismo, ingresaron 2 043 toneladas de papa, cantidad menor en 13% respecto al promedio de los últimos cuatro viernes. 1/

Producto con buen precio: zanahoria a S/ 0,61 por kilogramo

Tubérculos y raíces.- Esta mañana se registró el ingreso de 2729 toneladas de tubérculos, cantidad menor en 6% respecto al promedio de los últimos cuatro viernes. Ingresaron: papa, 2043 toneladas; 375 toneladas de camote; 147 toneladas de yuca y olluco, 164 toneladas.

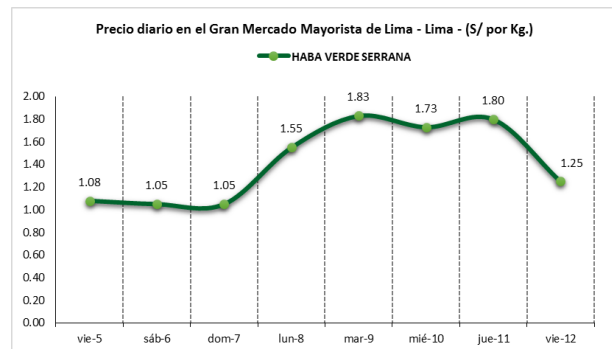
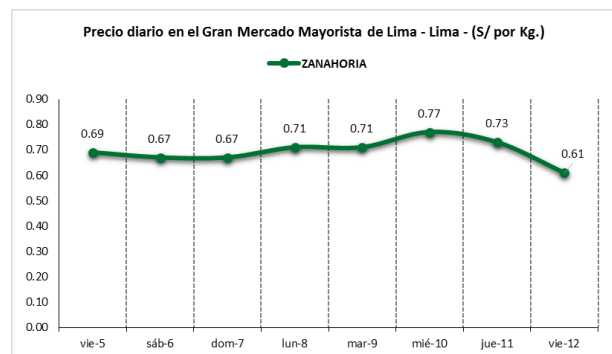
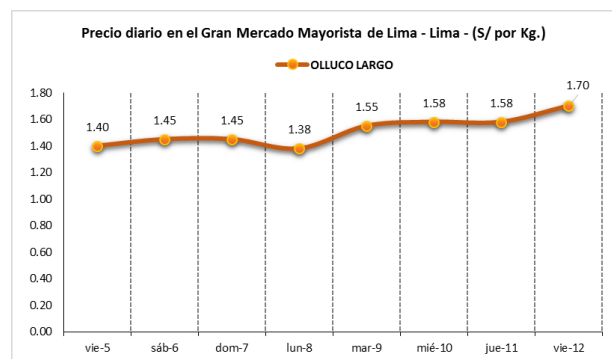
Los precios de papa huayro y papa color (canchan y única) bajaron respecto al día de ayer por mayor stock: de S/ 2,08 a S/ 2,00 y de S/ 1,45 a S/ 1,40 por kilogramo. Mientras que por menor stock, subieron: papa blanca (yungay) de S/ 1,43 a S/ 1,50 y olluco largo de S/ 1,58 a S/ 1,70 por kilogramo.

Hortalizas.- Ingresaron 2846 toneladas de hortalizas, cantidad similar al promedio de los últimos cuatro viernes. Los productos que destacaron en el ingreso fueron: zanahoria, 399 toneladas; cebolla cabeza roja, 370 toneladas; tomate, 248 toneladas y choclo tipo cusco, 222 toneladas.

Los precios de algunas hortalizas bajaron por mayor stock, principalmente: ají escabeche de S/ 1,78 a S/ 1,43; zanahoria de S/ 0,73 a S/ 0,61; pimiento morrón de S/ 3,06 a S/ 2,64; espinaca de S/ 1,83 a S/ 1,63; zapallo macre de S/ 0,93 a S/ 0,85; brócoli de S/ 1,75 a S/ 1,70 y ají rocoto de S/ 3,68 a S/ 3,61 por kilogramo. Mientras que por menor oferta subió: choclo tipo cusco de S/ 4,82 a S/ 4,88 y ajo criollo o napuri de S/ 4,38 a S/ 4,63 por kilogramo.

Hortalizas leguminosas verdes.- Ingresaron 295 toneladas de leguminosas verdes, cantidad menor en 22% respecto al promedio de los últimos cuatro viernes. Los productos que ingresaron fueron: arveja verde, 175 toneladas; haba verde, 30 toneladas y vainita verde, 90 toneladas.

Los precios de las leguminosas verdes bajaron por mayor stock: haba verde serrana de S/ 1,80 a S/ 1,25; arveja verde americana de S/ 2,13 a S/ 1,85; arveja verde blanca serrana de S/ 1,63 a S/ 1,53 y vainita americana de S/ 1,83 a S/ 1,73 por kilogramo.





PERÚ

Ministerio de Desarrollo Agrario y Riego

SISAP

Abastecimiento y Precios Mayoristas

de los principales productos comercializados en el GMML y MM N°2 Frutas



Dirección General de Estadística, Seguimiento y Evaluación de Políticas - DGESEP
Dirección de Estadística e Información Agraria - DEIA

Sistema de Información de Abastecimiento y Precios (SISAP)

Mercado Mayorista de Frutas N° 2

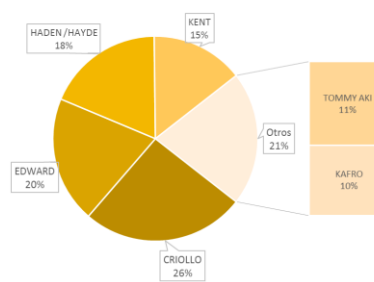
Esta madrugada se registró el ingreso de 2 401 toneladas de frutas, cantidad similar al promedio de los últimos cuatro viernes. Las frutas que destacaron en el ingreso fueron: plátano, naranja, papaya, mandarina y piña.

Producto con buen precio: piña criolla de selva a S/ 1,35 por kilogramo

Mango:

En lo que va al mes de agosto, el mango provino de los departamentos de Cajamarca (55%), Ancash (20%), Piura (14%) y Amazonas (11%). Los precios de las variedades criollo y edward bajaron respecto al día de ayer.

MERCADO MAYORISTA N°2 DE FRUTAS: INGRESO DE MANGO SEGÚN VARIEDAD, AGOSTO 2022



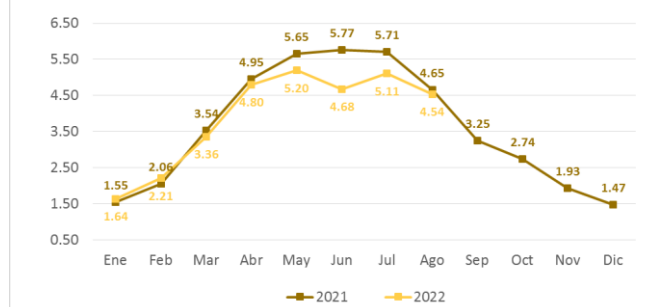
MERCADO MAYORISTA N°2 DE FRUTAS: PRECIOS DEL MANGO, SEGÚN VARIEDAD (S/ por kilogramo)

VARIEDAD	AYER	HOY
Criollo	3.63	3.55
Edward	4.43	4.40
Haden/Hayde	3.38	3.38
Kafro	4.43	4.45
Kent	5.18	5.23
Tommy Aki	3.88	3.93

Fuente: SIEA



MERCADO MAYORISTA N°2 DE FRUTAS: PRECIO PROMEDIO MENSUAL DE MANGO EDWARD, 2021 - 2022 (S/ por kilogramo)



Precio de las demás frutas:

En cuanto al precio de las demás frutas, por mayor demanda subió respecto al día de ayer: manzana israel de S/ 2,38 a S/ 2,43 por kilogramo.

Los precios del resto de frutas se mantuvieron o no variaron significativamente.

Abastecimiento y Precios Mayoristas

de los principales productos comercializados en el GMMML y MM N°2 Frutas



Dirección General de Estadística, Seguimiento y Evaluación de Políticas - DGESEP
Dirección de Estadística e Información Agraria - DEIA

Sistema de Información de Abastecimiento y Precios (SISAP)

Table with 14 columns: CNPA, NOMBRE DEL PRODUCTO, MERCADO, Prom. del sáb 30 al vie 5, Prom. del sáb 6 al vie 12, Var. (%), ago vie-5, ago sáb-6, ago dom-7, ago lun-8, ago mar-9, ago mié-10, ago jue-11, ago vie-12, Var % Hoy/ayer. Rows include categories like Frutas cítricas, Uvas, Frutas de pepita y frutas de hueso, Bayas y otras frutas, SEMILLAS ACEITERAS Y FRUTOS OLEAGINOSOS, Raíces y tubérculos comestibles, Papas, Yuca, Camote, OTRAS RAÍCES Y TUBÉRCULOS COMESTIBLES, ESTIMULANTES, ESPECIAS Y AROMÁTICOS, and Hierba Buena.

Fuente: GMMML = Gran Mercado Mayorista de Lima / MMF2 = Mercado Mayorista de Frutas N° 2

Elaboración: DGESEP - DEIA