



Lima, 14 de septiembre del 2022

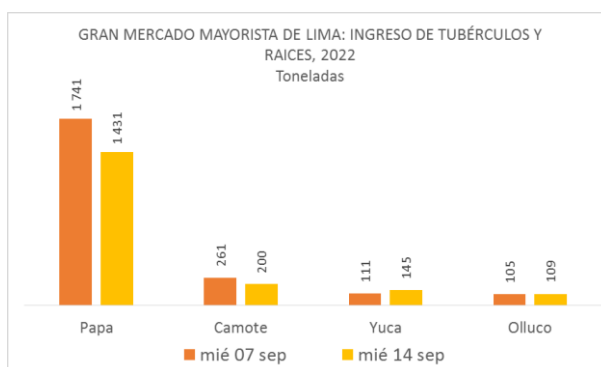
Gran Mercado Mayorista de Lima (GMML)

Esta madrugada se registró el ingreso de 4 389 toneladas de productos, cantidad menor en 4% respecto al promedio de los últimos cuatro miércoles. Asimismo, ingresaron 1 431 toneladas de papa, cantidad menor en 18% respecto al promedio de los últimos cuatro miércoles. 1/

Producto con buen precio: tomate katia a S/ 1,48 por kilogramo

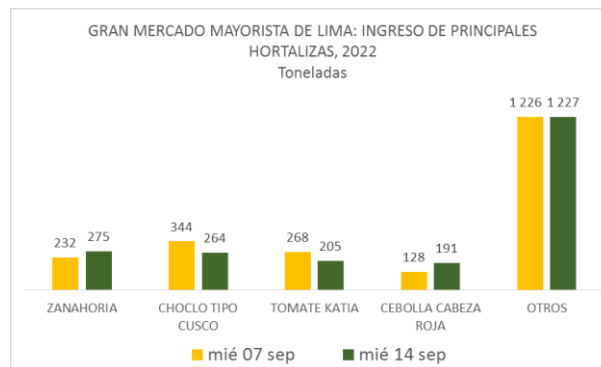
Tubérculos y raíces.- Esta madrugada se registró el ingreso de 1 885 toneladas de tubérculos, cantidad menor en 15% respecto al promedio de los últimos cuatro miércoles. Los productos que ingresaron fueron: papa, 1431 toneladas; camote, 200 toneladas; yuca, 145 toneladas y olluco, 109 toneladas.

Los precios de la diferentes tubérculos no variaron significativamente respecto al día de ayer. Sólo por ingreso de papa fresca, subió: papa amarilla de S/ 4,68 a S/ 5,10 y papa color (canchan y única) de S/ 1,63 a S/ 1,71 por kilogramo.



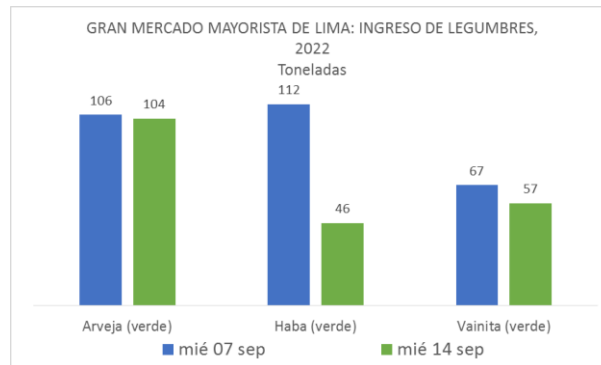
Hortalizas.- Ingresaron 2 162 toneladas de hortalizas, cantidad mayor en 10% respecto al promedio de los últimos cuatro miércoles. Los productos que destacaron en el ingreso, fueron: zanahoria, 275 tonelada; choclo tipo cusco, 264 toneladas; tomate, 205 toneladas y cebolla cabeza roja, 191 toneladas.

Por menor stock, los precios de algunas hortalizas subieron respecto al día de ayer: ají rocoto de S/ 2,99 a S/ 3,33; choclo tipo cusco de S/ 2,98 a S/ 3,27 y pimienta morrón de S/ 1,81 a S/ 1,88 por kilogramo. Mientras que por mayor oferta bajaron: cebolla cabeza roja de S/ 1,45 a S/ 1,40; tomate katia de S/ 1,62 a S/ 1,48; espinaca de S/ 2,13 a S/ 1,75 y brócoli de S/ 2,33 a S/ 1,83 por kilogramo. Los precios de las demás hortalizas no variaron significativamente respecto al día de ayer.



Hortalizas leguminosas verdes.- El día de hoy ingresaron 218 toneladas de leguminosas verdes, cantidad menor en 20% respecto al promedio de los últimos cuatro miércoles. Las hortalizas leguminosas verdes que ingresaron fueron: arveja verde, 104 toneladas; haba verde serrana, 46 toneladas y vainita verde, 57 toneladas.

Los precios de las leguminosas subieron por menor oferta: haba verde serrana de S/ 1,45 a S/ 1,58; vainita americana de S/ 2,73 a S/ 2,88; arveja verde blanca serrana de S/ 1,83 a S/ 1,85 y arveja verde americana de S/ 1,98 a S/ 2,00 por kilogramo.





PERÚ

Ministerio de Desarrollo Agrario y Riego

SISAP

Abastecimiento y Precios Mayoristas

de los principales productos comercializados en el GMLL y MM N°2 Frutas



Dirección General de Estadística, Seguimiento y Evaluación de Políticas - DGESEP
Dirección de Estadística e Información Agraria - DEIA

Sistema de Información de Abastecimiento y Precios (SISAP)

Mercado Mayorista de Frutas N° 2

Esta madrugada se registró el ingreso de 2 071 toneladas de frutas, cantidad similar al promedio de los últimos cuatro miércoles. Las frutas que destacaron en el ingreso fueron: naranja, plátano, mandarina, papaya y manzana.

Producto con buen precio: piña criolla de selva a S/ 1,02 por kilogramo

Tuna:

Esta fruta, en lo que va del presente mes, ingresa de los departamentos de Lima (69%), provincias de Cañete y Huarochirí; y Ancash (31%), provincia de Huaraz.

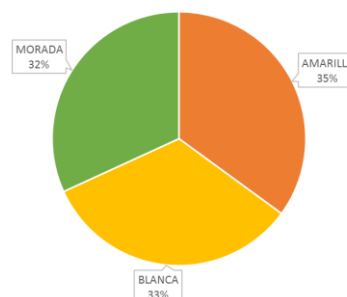
MERCADO MAYORISTA N°2 DE FRUTAS: PRECIO DE LA TUNA, SEGÚN VARIEDAD (S/ por kilogramo)

VARIEDAD	AYER	HOY
Amarilla	3.73	3.58
Blanca	3.75	3.65
Morado	3.73	3.60

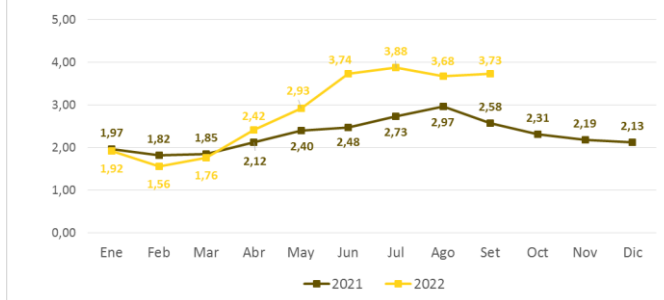
Fuente: SIEA



MERCADO MAYORISTA N°2 DE FRUTAS: INGRESO DE TUNA SEGÚN VARIEDAD, SEPTIEMBRE 2022



MERCADO MAYORISTA N°2 DE FRUTAS: PRECIO PROMEDIO MENSUAL DE LA TUNA AMARILLA, 2021 - 2022 (S/ por kilogramo)



Precio de las demás frutas:

En cuanto al precio de las demás frutas, por mayor oferta bajó respecto al día de ayer: melocotón durazno huayco de S/ 4,35 a S/ 4,29 por kilogramo.

Mientras que subió respecto al día de ayer: sandía de S/ 1,53 a S/ 1,75; plátano seda congo de S/ 1,99 a S/ 2,13; uva alfonso lavalett de S/ 2,90 a S/ 2,98; manzana delicia (costa) de S/ 2,34 a S/ 2,40; palta fuerte costa de S/ 5,13 a S/ 5,25; palta criolla selva de S/ 2,65 a S/ 2,71 y maracuyá costa de S/ 3,18 a S/ 3,23 por kilogramo.

Los precios del resto de frutas se mantuvieron o no variaron significativamente.



Abastecimiento y Precios Mayoristas

de los principales productos comercializados en el GMMML y MM N°2 Frutas



Dirección General de Estadística, Seguimiento y Evaluación de Políticas - DGESEP
Dirección de Estadística e Información Agraria - DEIA

Sistema de Información de Abastecimiento y Precios (SISAP)

PRECIOS MAYORISTAS DE LOS PRINCIPALES PRODUCTOS COMERCIALIZADOS EN MERCADOS DE LIMA METROPOLITANA (\$/ por kg)														
CNPA	NOMBRE DEL PRODUCTO	MERCADO	Prom. del jue 1 al mié 7	Prom. del jue 8 al mié 14	Var. (%)	sep mié-7	sep jue-8	sep vie-9	sep sáb-10	sep dom-11	sep lun-12	sep mar-13	sep mié-14	Var % Hoy/ayer
011 CEREALES														
01122	MAIZ MARLO/CORONTA DE MAIZ	GMMML	11,04	11,11	0,6%	11,25	11,25	11,25	11,25	11,25	10,75	10,75	11,25	4,7%
01122	MAIZ MORADO	GMMML	2,55	2,26	-11,5%	2,38	2,43	2,10	2,13	2,13	2,10	2,58	2,35	-8,9%
012 HORTALIZAS														
0121 Hortalizas de hoja o de tallo														
01211	ESPARRAGO FRESCO	GMMML	7,18	7,01	-2,5%	7,26	6,76	6,76	7,00	7,00	7,00	7,26	7,26	0,0%
01219	ACELGA (CRIOLLA/SERRANA)	GMMML	2,70	2,62	-2,9%	2,63	2,88	2,75	2,63	2,63	2,83	2,38	2,25	-5,5%
01214	LECHUGA AMERICANA (CRIOLLA/SERRANA)	GMMML	1,13	1,48	30,4%	1,46	1,42	1,50	1,54	1,54	1,54	1,58	1,21	-23,4%
01214	LECHUGA CRIOLLA SEDA	GMMML	2,08	2,27	9,2%	2,08	2,00	2,00	2,08	2,08	2,17	2,67	2,92	9,4%
01214	LECHUGA ROMANA HIDROPONICA B/R/O	GMMML	1,34	1,41	5,2%	1,54	1,46	1,42	1,46	1,46	1,46	1,33	1,29	-3,0%
01213	BROCOLI	GMMML	2,68	2,16	-19,6%	1,88	2,18	2,25	2,13	2,13	2,25	2,33	1,83	-21,5%
01212	COL CHINA/LONGPA	GMMML	3,79	3,86	1,9%	3,98	3,98	4,02	3,92	3,92	4,02	3,23	3,23	-19,7%
01212	COL CORAZON (CRIOLLA/SERRANA)	GMMML	0,70	0,68	-3,5%	0,66	0,68	0,68	0,66	0,66	0,66	0,64	0,75	17,2%
01213	COLIFLOR (CRIOLLA/SERRANA)	GMMML	0,73	0,72	-1,4%	0,75	0,76	0,76	0,76	0,76	0,66	0,66	0,68	3,0%
01215	ESPINACA (CRIOLLA/SERRANA)	GMMML	2,07	1,81	-12,6%	2,13	1,88	1,75	1,70	1,70	1,75	2,13	1,75	-17,8%
01219	PEREJIL (CRIOLLO/SERRANO)	GMMML	1,81	1,75	-3,0%	1,75	1,63	1,63	1,75	1,75	1,75	1,88	1,88	0,0%
01212	PACCHOY	GMMML	6,01	4,53	-24,6%	5,54	4,79	4,58	4,42	4,42	4,42	4,63	4,42	-4,5%
01216	ALCACHOFA SERRANA/VALLE/QUEBRADA/HELADA	GMMML	5,06	5,00	-1,3%	4,88	4,88	5,00	5,00	5,00	5,06	5,06	5,00	-1,2%
01212	HOLANTAU/HORGANICA	GMMML	5,81	5,55	-4,3%	5,25	5,25	5,25	5,50	5,50	5,50	5,50	5,38	-2,2%
0122 Melones														
01221	SANDIA VAR.	MMF2	1,36	1,49	9,5%	1,38	1,38	1,38	1,45	1,45	1,48	1,53	1,75	14,4%
01229	MELON COQUITO	MMF2	1,44	1,54	6,9%	1,48	1,50	1,52	1,54	1,54	1,56	1,56	1,56	0,0%
0123 Hortalizas de fruto														
01231	AJI AMARILLO SECO	GMMML	12,57	12,57	0,0%	12,50	12,63	12,63	12,63	12,63	12,50	12,50	12,50	0,0%
01231	AJI ESCABECHE FRESCO/ZANAHO/R/USO	GMMML	1,43	1,96	36,8%	1,80	1,68	1,75	1,93	1,93	2,05	2,20	2,18	-0,9%
01231	AJI MONTAÑA/CHANCHAMAYO(COSTA/SELVA)	GMMML	7,18	4,75	-33,8%	7,00	5,50	5,25	5,00	5,00	4,75	4,00	3,75	-6,3%
01231	AJI ROCOTO (COSTA/SIERRA/SELVA)	GMMML	4,06	2,82	-30,7%	3,33	3,13	2,57	2,57	2,57	2,57	2,99	3,33	11,4%
01231	PIMIENTO MORRON/INIE/PAPR/LAR/PAL/SED/PI	GMMML	1,80	2,04	13,5%	1,39	1,67	2,08	2,29	2,29	2,26	1,81	1,88	3,9%
01232	PEPINILLO	GMMML	1,16	1,02	-11,7%	1,13	1,04	1,00	1,04	1,04	1,04	1,00	1,00	0,0%
01233	BERENIENA (CRIOLLA/SERRANA)	GMMML	5,77	6,90	19,6%	6,10	6,70	6,90	7,00	7,00	6,80	6,90	7,00	1,4%
01234	TOMATE KATIA	GMMML	1,48	1,32	-11,3%	1,53	1,48	1,16	1,16	1,16	1,16	1,62	1,48	-8,6%
01235	ZAPALLO ITALIANO	GMMML	1,07	1,02	-5,3%	0,88	0,96	1,04	1,00	1,00	1,04	1,04	1,04	0,0%
01235	ZAPALLO LOCHE	GMMML	3,41	2,88	-15,5%	3,00	3,00	2,83	2,83	2,83	3,00	2,83	2,83	0,0%
01235	ZAPALLO MACRE(COSTA/SIERRA/SELVA)	GMMML	0,94	0,92	-2,3%	0,90	0,95	0,95	0,93	0,93	0,90	0,88	0,90	2,3%
01239	CAIGUA (SELVA)	GMMML	2,18	2,24	2,6%	2,29	2,25	2,25	2,21	2,21	2,21	2,31	2,23	-3,5%
0124 Hortalizas leguminosas verdes														
01241	FREJOLITO CHINO	GMMML	2,50	2,50	0,0%	2,50	2,50	2,50	2,50	2,50	2,50	2,50	2,50	0,0%
01241	FRUJO VERDE CANARIO	GMMML	3,84	3,28	-14,4%	3,60	3,33	3,33	3,25	3,25	3,30	3,00	3,50	16,7%
01241	PALLAR VERDE SERRUCHO	GMMML	2,91	3,08	5,6%	3,00	3,10	3,10	3,13	3,13	2,93	3,08	3,08	0,0%
01241	VAINITA AMERICANA/SEDA/PITO/CORRIENT/MAD	GMMML	1,81	2,23	23,0%	2,03	1,83	2,18	2,10	2,10	1,80	2,73	2,88	5,5%
01242	ARVEJA VERDE AMERICANA(CRIOLLA/SERRANA)	GMMML	2,02	1,88	-7,1%	2,00	1,90	1,83	1,80	1,80	1,85	1,98	2,00	1,0%
01242	ARVEJA VERDE BLANCA SERRANA	GMMML	1,74	1,81	4,0%	1,88	1,83	1,80	1,80	1,80	1,73	1,83	1,85	1,1%
01243	HABA VERDE SERRANA	GMMML	1,69	1,66	-1,4%	1,83	1,65	1,73	1,73	1,73	1,78	1,45	1,58	9,0%
0125 Hortalizas de raíz, bulbosas o tuberosas														
01251	NABO (CRIOLLO/SERRANO)	GMMML	2,81	2,63	-6,4%	2,75	2,63	2,63	2,75	2,75	2,25	2,63	2,75	4,6%
01251	ZANAHO	GMMML	0,65	0,68	3,7%	0,73	0,71	0,63	0,71	0,71	0,69	0,65	0,63	-3,1%
01252	AJO CRIOLLO O NAPURI	GMMML	3,70	4,06	9,8%	3,68	3,83	4,08	4,08	4,08	4,30	4,03	4,03	0,0%
01252	AJO MORADO/BARRAN/LEGIT/ARICOTA/OTROS	GMMML	4,99	5,23	4,8%	5,13	5,00	5,25	5,30	5,30	5,30	5,18	5,25	1,4%
01253	CEBOLLA CABEZA BLANCA NACIONAL	GMMML	1,50	1,67	11,4%	1,53	1,60	1,63	1,70	1,70	1,70	1,73	1,65	-4,6%
01253	CEBOLLA CABEZA ROJA	GMMML	1,78	1,55	-13,0%	1,73	1,78	1,55	1,53	1,53	1,58	1,45	1,40	-3,4%
01253	CEBOLLA CHINA (CRIOLLA/SERRANA)	GMMML	1,66	1,73	4,3%	1,75	1,70	1,70	1,63	1,63	1,75	1,83	1,88	2,7%
01254	PORO (CRIOLLO/SERRANO)	GMMML	1,12	1,31	16,8%	1,44	1,35	1,30	1,40	1,40	1,01	1,30	1,40	7,7%
01259	BETERRAGA (CRIOLLA/SERRANA)	GMMML	1,68	1,63	-2,9%	1,67	1,67	1,60	1,60	1,60	1,67	1,67	1,60	-4,2%
01259	RABANITO (CRIOLLO/SERRANO)	GMMML	3,15	3,17	0,6%	2,84	3,17	3,17	3,00	3,00	3,67	3,17	3,00	-5,4%
0129 Hortalizas frescas, n.c.p.														
01290	CHOCLO TIPO CUSCO	GMMML	3,99	3,13	-21,6%	3,51	3,27	3,45	2,98	2,98	2,98	2,98	3,27	9,7%
01290	APIO CRIOLLO/SERRANO	GMMML	1,44	1,70	18,3%	1,67	1,92	1,75	1,67	1,67	1,75	1,58	1,58	0,0%
013 FRUTAS Y NUECES														
0131 Frutas tropicales y subtropicales														
01311	PALTA CRIOLLA SELVA	MMF2	2,51	2,58	2,9%	2,54	2,52	2,52	2,54	2,54	2,56	2,65	2,71	2,3%
01311	PALTA FUERTE COSTA	MMF2	4,77	5,01	5,1%	4,85	4,88	4,93	4,93	4,93	5,00	5,13	5,25	2,3%
01311	PALTA HALL (SELVA)	MMF2	2,56	2,70	5,4%	2,63	2,63	2,65	2,69	2,69	2,71	2,73	2,77	1,5%
01311	PALTA LINDA (COSTA/SELVA)	MMF2	2,71	2,84	4,9%	2,77	2,79	2,79	2,81	2,85	2,88	2,85	2,90	1,8%
01312	PLATANO BIZCOCHO (SELVA)	MMF2	0,97	1,08	10,9%	1,02	1,04	1,04	1,05	1,05	1,09	1,13	1,16	2,7%
01312	PLATANO MANZANO (SELVA)	MMF2	1,11	1,16	4,8%	1,14	1,16	1,16	1,14	1,14	1,14	1,19	1,17	-1,7%
01312	PLATANO MORADO (SELVA)	MMF2	2,91	2,85	-2,1%	2,85	2,85	2,79	2,81	2,81	2,85	2,90	2,94	1,4%
01312	PLATANO SEDA (SELVA)	MMF2	1,41	1,46	3,8%	1,42	1,42	1,42	1,43	1,45	1,49	1,47	1,54	4,8%
01312	PLATANO SEDA CONGO	MMF2	1,89	1,96	4,0%	1,91	1,91	1,91	1,93	1,93	1,94	1,99	2,13	7,0%
01313	PLATANO BELLACO (SELVA)	MMF2	1,79	1,77	-0,8%	1,78	1,76	1,76	1,78	1,78	1,76	1,78	1,78	0,0%
01313	PLATANO ISLA (SELVA)	MMF2	1,67	1,66	-0,3%	1,66	1,67	1,66	1,65	1,65	1,66	1,66	1,69	1,8%
01313	PLATANO PAILLO/SELVA	MMF2	1,77	1,77	0,2%	1,78	1,76	1,76	1,76	1,76	1,78	1,78	1,81	1,7%
01315	HIGO MADURO O BREVAS	MMF2	10,24	10,53	2,8%	10,36	10,36	10,46	10,54	10,54	10,61	10,54	10,64	0,9%
01316	MANGO CRIOLLO PLANTA (COSTA)	MMF2	3,17	3,20	0,9%	3,13	3,15	3,15	3,15	3,15	3,15	3,30	3,33	0,9%
01316	MANGO EDWARD PLANTA	MMF2	3,79	3,81	0,8%	3,80	3,83	3,83	3,85	3,85	3,78	3,78	3,78	0,0%
01316	MANGO HADEN /HAYDE (PLANTA)	MMF2	3,34	3,42	2,4%	3,43	3,43	3,45	3,45	3,45	3,38	3,38	3,38	0,0%
01316	MANGO KAFRO / JAFRO (COSTA)	MMF2	4,74	4,63	-2,4%	4,75	4,73	4,65	4,63	4,65	4,58	4,58	4,58	0,0%
01316	MANGO KENT (COSTA)	MMF2	5,12	4,84	-5,4%	5,05	5,03	4,93	4,88	4,88	4,78	4,73	4,68	-1,1%
01316	MANGO ROSADO / PLANTA (COSTA)	MMF2	0,00	0,00	0,0%	0,00	0,00	0,00	0,00	0,00	0,00	0,00	0,00	0,0%
01317	PAPAYA CRIOLLA (COSTA)	MMF2	1,23	1,34	8,6%	1,29	1,29	1,29	1,31	1,35	1,35	1,38	1,38	0,0%
01317	PAPAYA SELVA	MMF2	1,35	1,53	13,7%	1,44	1,48	1,50	1,54	1,54	1,56	1,56	1,54	-1,3%
01318	PIÑA CAYENA LISA	MMF2	0,00	0,00	0,0%	0,00	0,00	0,00	0,00	0,00	0,00	0,00	0,00	0,0%
01318	PIÑA CRIOLLA DE SELVA	MMF2												



Abastecimiento y Precios Mayoristas

de los principales productos comercializados en el GMMML y MM N°2 Frutas



Dirección General de Estadística, Seguimiento y Evaluación de Políticas - DGESEP
Dirección de Estadística e Información Agraria - DEIA

Sistema de Información de Abastecimiento y Precios (SISAP)

PRECIOS MAYORISTAS DE LOS PRINCIPALES PRODUCTOS COMERCIALIZADOS EN MERCADOS DE LIMA METROPOLITANA (S/ por kg)														
CNPA	NOMBRE DEL PRODUCTO	MERCADO	Prom. del jue 1 al mié 7	Prom. del jue 8 al mié 14	Var. (%)	sep mié-7	sep jue-8	sep vie-9	sep sáb-10	sep dom-11	sep lun-12	sep mar-13	sep mié-14	Var % Hoy/ayer
01319	MARACUYA COSTA	MMF2	3,04	3,16	3,8%	3,08	3,13	3,08	3,15	3,15	3,20	3,18	3,23	1,6%
01319	MARACUYA COSTA	GMMML	3,04	3,26	7,2%	2,88	2,93	3,03	3,25	3,25	3,28	3,50	3,55	1,4%
01319	PEPINO RAYADO O MELON	MMF2	1,65	1,49	-10,0%	1,60	1,58	1,55	1,53	1,53	1,45	1,38	1,38	0,0%
01319	ZAPOTE (MONTAÑA)	MMF2	0,00	0,00		0,00	0,00	0,00	0,00	0,00	0,00	0,00	0,00	
0132	Frutas cítricas													
01321	TORONIA COSTA CON PEPA	MMF2	2,19	1,96	-10,2%	2,08	2,08	2,05	1,93	1,93	1,93	1,88	1,95	3,7%
01321	TORONIA SELVA CON PEPA	MMF2	2,05	1,95	-4,7%	1,96	1,96	1,96	1,94	1,94	1,94	1,94	1,96	1,0%
01322	LIMA DULCE (COSTA)	MMF2	2,47	2,39	-3,0%	2,43	2,38	2,43	2,38	2,43	2,33	2,38	2,43	2,1%
01322	LIMON DULCE - SELVA	MMF2	1,22	1,25	1,9%	1,19	1,23	1,28	1,24	1,26	1,24	1,23	1,24	0,8%
01322	LIMON SUTIL BOLSA	GMMML	3,19	3,28	2,7%	3,17	3,19	3,17	3,22	3,22	3,28	3,44	3,44	0,0%
01322	LIMON SUTIL CAJON	GMMML	3,29	3,42	4,0%	3,26	3,32	3,26	3,37	3,37	3,32	3,64	3,64	0,0%
01323	NARANJA PRIMAVERA (COSTA)	MMF2	1,45	1,44	-1,0%	1,45	1,45	1,43	1,38	1,38	1,43	1,45	1,53	5,5%
01323	NARANJA TANGELO SELVA	MMF2	1,39	1,51	8,3%	1,44	1,47	1,48	1,49	1,49	1,51	1,53	1,58	3,3%
01323	NARANJA VALENCIA	MMF2	0,63	0,63	0,2%	0,64	0,65	0,64	0,64	0,64	0,65	0,61	0,61	0,0%
01323	NARANJA WASHINGTON NAVAL(COSTA)	MMF2	2,91	3,04	4,4%	2,98	3,03	3,05	3,05	3,05	3,03	3,03	3,05	0,7%
01324	MANDARINA MALVACEA	MMF2	1,14	1,09	-4,4%	1,13	1,13	1,13	1,08	1,08	1,08	1,08	1,08	0,0%
01324	MANDARINA SATSUMA (COSTA)	MMF2	1,59	1,68	5,2%	1,63	1,65	1,65	1,65	1,65	1,63	1,75	1,75	0,0%
01324	MANDARINA TANGERINA	MMF2	0,84	0,83	-0,7%	0,84	0,83	0,83	0,83	0,83	0,83	0,84	0,84	0,0%
0133	Uvas													
01330	UVA ALFONSO LAVALLET (NEGRA)	MMF2	2,92	2,86	-2,0%	2,88	2,85	2,88	2,81	2,81	2,81	2,90	2,98	2,8%
01330	UVA BORGOÑA	MMF2	2,56	2,58	0,5%	2,56	2,54	2,54	2,56	2,56	2,56	2,60	2,63	1,2%
01330	UVA ITALIA /AMERICANA NACIONAL	MMF2	3,42	3,16	-7,6%	3,38	3,31	3,27	3,19	3,19	3,10	3,04	3,02	-0,7%
01330	UVA PALESTINA	MMF2	3,78	3,71	-1,9%	3,71	3,69	3,65	3,65	3,69	3,73	3,77	3,77	0,0%
01330	UVA QUEBRANTA/MOSCATEL	MMF2	0,00	0,00		0,00	0,00	0,00	0,00	0,00	0,00	0,00	0,00	
01330	UVA RED GLOVE NACIONAL	MMF2	3,26	3,05	-6,4%	3,19	3,15	3,13	3,06	3,06	3,00	3,04	2,94	-3,3%
01330	UVA ROSADA SIN PEPA	MMF2	3,50	3,41	-2,7%	3,46	3,44	3,38	3,38	3,38	3,44	3,40	3,44	1,2%
01330	UVA SULTANINA NACIONAL	MMF2	0,00	0,00		0,00	0,00	0,00	0,00	0,00	0,00	0,00	0,00	
0134	Frutas de pepita y frutas de hueso													
01341	MANZANA CTE/PARA AGUA	GMMML	2,31	2,34	1,4%	2,18	2,18	2,25	2,35	2,35	2,30	2,55	2,43	-4,7%
01341	MANZANA CTE/PARA AGUA	MMF2	1,02	1,08	5,6%	1,05	1,06	1,07	1,07	1,07	1,07	1,10	1,11	0,9%
01341	MANZANA DELICIA	MMF2	2,22	2,27	2,4%	2,20	2,19	2,23	2,25	2,25	2,25	2,34	2,40	2,6%
01341	MANZANA GOLDEN	MMF2	2,96	3,11	5,1%	3,05	3,05	3,13	3,08	3,13	3,13	3,13	3,15	0,6%
01341	MANZANA IMPORTADA (CHILENA)	MMF2	4,36	4,41	1,3%	4,43	4,43	4,43	4,44	4,46	4,38	4,38	4,38	0,0%
01341	MANZANA ISRAEL	MMF2	2,60	2,74	5,1%	2,65	2,68	2,73	2,75	2,75	2,78	2,73	2,73	0,0%
01341	MANZANA WINTER	MMF2	1,96	1,97	0,3%	1,94	1,94	1,97	1,97	1,97	1,97	1,97	1,98	0,5%
01342	MEMBRILLO CRIOLLO	MMF2	2,83	2,58	-8,7%	2,73	2,65	2,65	2,65	2,65	2,48	2,48	2,53	2,0%
01342	MEMBRILLO SERRANO	MMF2	2,64	2,56	-3,2%	2,60	2,59	2,56	2,56	2,56	2,53	2,53	2,56	1,2%
01342	PERA AGUA ITALIANA	MMF2	0,00	0,00		0,00	0,00	0,00	0,00	0,00	0,00	0,00	0,00	
01342	PERA AGUA PACKAM IMPORTADO	MMF2	4,39	4,41	0,5%	4,35	4,43	4,43	4,43	4,43	4,38	4,38	4,38	0,0%
01343	ALBARICOQUE	MMF2	3,42	3,33	-2,7%	3,43	3,38	3,35	3,28	3,33	3,28	3,33	3,33	0,0%
01345	CIRUELA NECTARINA (IMPORTADA)	MMF2	5,88	5,88	-1,2%	5,85	5,85	5,73	5,75	5,73	5,85	5,85	5,88	0,5%
01345	MELOCOTON BLANQUILLO	MMF2	4,02	4,11	2,2%	4,10	4,06	4,10	4,10	4,10	4,06	4,17	4,19	0,5%
01345	MELOCOTON DURAZNO HUAYCO	MMF2	4,27	4,30	0,6%	4,31	4,31	4,29	4,27	4,27	4,29	4,35	4,29	-1,4%
01346	CIRUELA SANTA ROSA/NACIONAL	MMF2	3,96	4,28	8,0%	4,13	4,15	4,25	4,28	4,33	4,28	4,33	4,35	0,5%
01349	LUCUMA DE SEDA (COSTA/SELVA)	MMF2	6,01	6,10	1,5%	6,03	6,03	6,05	6,08	6,13	6,08	6,15	6,18	0,5%
0135	Bayas y otras frutas													
01352	KIWI IMPORTADO CHILENO	MMF2	7,17	7,20	0,4%	7,23	7,23	7,15	7,17	7,15	7,23	7,23	7,25	0,3%
01354	FRESA AROMA	MMF2	0,00	0,00		0,00	0,00	0,00	0,00	0,00	0,00	0,00	0,00	
01359	GRANADA (COSTA)	MMF2	0,00	0,00		0,00	0,00	0,00	0,00	0,00	0,00	0,00	0,00	
01359	MAMEY (COSTA)	MMF2	3,74	3,75	0,4%	3,75	3,75	3,75	0,00	0,00	0,00	0,00	0,00	
01359	TAMARINDO (CON CASCARA) COSTA	MMF2	5,11	5,25	2,6%	5,15	5,15	5,15	5,25	5,28	5,25	5,25	5,40	2,9%
01359	TAMARINDO (SIN CASCARA) COSTA	MMF2	6,12	6,24	1,9%	6,15	6,15	6,15	6,33	6,28	6,25	6,25	6,27	0,3%
01359	TUNA AMARILLA	MMF2	3,75	3,72	-0,9%	3,75	3,75	3,73	3,73	3,75	3,75	3,73	3,58	-4,0%
01359	TUNA BLANCA (COSTA / SIERRA)	MMF2	3,82	3,82	0,0%	3,88	3,90	3,93	3,85	3,85	3,83	3,75	3,65	-2,7%
01359	TUNA MORADA/ROSADA	MMF2	3,74	3,72	-0,5%	3,75	3,75	3,73	3,75	3,75	3,75	3,73	3,60	-3,5%
014	SEMILLAS ACEITERAS Y FRUTOS OLEAGINOSOS													
01460	COCO (COSTA/SELVA)	MMF2	1,10	1,15	5,3%	1,09	1,10	1,15	1,17	1,15	1,17	1,17	1,17	0,0%
015	RAÍCES Y TUBÉRCULOS COMESTIBLES													
0151	Papas													
01510	PAPA AMARILLA/TUMBAY/TORNILLO/OTROS	GMMML	3,77	4,40	16,8%	3,90	3,88	4,10	4,23	4,23	4,58	4,68	5,10	9,0%
01510	PAPA BLANCA/VALLE/OTROS	GMMML	1,81	1,84	1,8%	1,81	1,78	1,78	1,83	1,83	1,79	1,93	1,93	0,0%
01510	PAPA CANCHAN	GMMML	1,45	1,61	10,5%	1,54	1,45	1,54	1,60	1,60	1,60	1,66	1,80	8,4%
01510	PAPA COLOR/VALLE/OTROS	GMMML	1,46	1,58	8,1%	1,53	1,46	1,53	1,57	1,57	1,58	1,63	1,71	4,9%
01510	PAPA HUAMANTANGA	GMMML	2,79	2,93	4,8%	2,93	2,63	2,88	2,88	2,88	3,13	3,15	2,93	-7,0%
01510	PAPA HUAYRO (ROJO-MORO-NEGRO)RUNT/MARH/U	GMMML	2,51	3,05	21,6%	2,78	2,50	2,80	2,88	2,88	3,43	3,43	3,43	0,0%
01510	PAPA NEGRA ANDINA	GMMML	1,84	2,05	11,7%	1,95	1,83	1,98	2,08	2,08	2,10	2,10	2,20	4,8%
01510	PAPA PERRICHOLI	GMMML	0,00	0,00		0,00	0,00	0,00	0,00	0,00	0,00	0,00	0,00	
01510	PAPA PERUANITA	GMMML	2,97	3,75	26,4%	3,10	3,05	3,58	3,80	3,80	4,05	3,93	4,05	3,1%
01510	PAPA ÚNICA	GMMML	1,46	1,55	6,3%	1,51	1,46	1,53	1,54	1,54	1,55	1,60	1,63	1,9%
01510	PAPA YUNGAY	GMMML	1,81	1,84	1,8%	1,81	1,78	1,78	1,83	1,83	1,79	1,93	1,93	0,0%
0152	Yuca													
01520	YUCA AMARILLA/LEGITIM/INERTA(COS/SEL)	GMMML	2,24	2,25	0,4%	2,28	2,18	2,18	2,18	2,18	2,25	2,43	2,35	-3,3%
0153	Camote													
01530	CAMOTE AMARILLO	GMMML	1,05	1,09	4,1%	1,08	1,13	1,06	1,08	1,08	1,10	1,08	1,09	0,9%
01530	CAMOTE MORADO/LEG/MILA/MEI/PEPIN/PARAMON	GMMML	1,62	1,71	5,8%	1,68	1,65	1,63	1,73	1,73	1,68	1,78	1,78	0,0%
0159	Otras raíces y tubérculos comestibles													
01599	OLLUCO LARGO (SIN LAVAR/LAVADO)	GMMML	1,56	1,63	4,0%	1,80	1,73	1,73	1,58	1,58	1,58	1,60	1,58	-1,3%
01599	YACON (LACON)	MMF2	1,77	2,18	23,2%	1,93	2,03	2,13	2,20	2,28	2,20	2,20	2,23	1,4%
016	ESTIMULANTES, ESPECIAS Y AROMÁTICOS													
01652	AJI PAPRIKA	GMMML	11,57	11,52	-0,4%	11,50	11,63	11,63	11,63	11,63	11,38	11,38	11,38	0,0%
01652	AJI SECO PANCA	GMMML	15,20	15,20	0,0%	15,13	15,25	15,25	15,25	15,25	15,13	15,13	15,13	0,0%
01654	CULANTRO (CRIOLLO/SERRANO)	GMMML	1,51	1,23	-19,0%	1,42	1,42	1,25	1,22	1,22	1,22	1,13	1,13	0,0%
01657	KION (COSTA/SELVA)	GMMML	2,36	2,36	-0,1%	2,38								