



Lima, 12 de octubre del 2022

## Gran Mercado Mayorista de Lima (GMML)

*Esta madrugada se registró el ingreso de 4 127 toneladas de productos, cantidad menor en 7% respecto al promedio de los últimos cuatro miércoles. Asimismo, ingresaron 1 151 toneladas de papa, cantidad menor en 27% respecto al promedio de los últimos cuatro miércoles. 1/*

**Producto con buen precio: cebolla cabeza roja a S/ 1,05 por kilogramo**

**Tubérculos y raíces.-** Esta madrugada se registró el ingreso de 1737 toneladas de tubérculos, cantidad menor en 16% respecto al promedio de los últimos cuatro miércoles. Los productos que ingresaron fueron: papa, 1151 toneladas; camote, 364 toneladas; yuca, 128 toneladas y olluco, 94 toneladas.

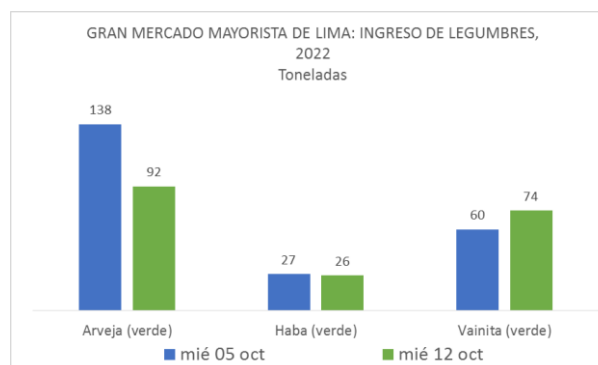
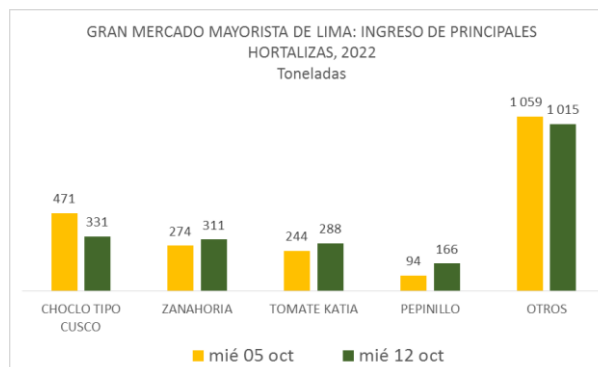
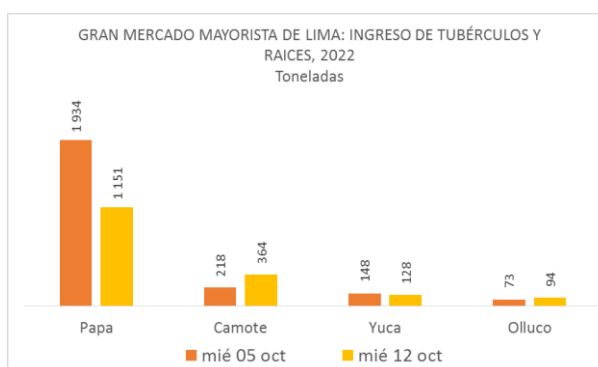
Los precios de algunos tubérculos bajaron respecto al día de ayer por mayor oferta: papa color (canchan y única) de S/ 1,92 a S/ 1,74; papa huayro de S/ 3,80 a S/ 3,58; papa amarilla de S/ 3,88 a S/ 3,73 y olluco largo de S/ 2,70 a S/ 2,65 por kilogramo.

**Hortalizas.-** Ingresaron 2111 toneladas de hortalizas, cantidad mayor en 3% respecto al promedio de los últimos cuatro miércoles. Los productos que destacaron en el ingreso, fueron: choclo tipo cusco, 331 tonelada; zanahoria, 311 toneladas; tomate, 288 toneladas y pepinillo, 166 toneladas.

Por mayor oferta, los precios de algunas hortalizas bajaron respecto al día de ayer: choclo tipo cusco de S/ 2,68 a S/ 2,26; tomate katia de S/ 2,04 a S/ 1,74; cebolla cabeza roja de S/ 1,23 a S/ 1,05 y espinaca de S/ 1,83 a S/ 1,73 por kilogramo. Mientras que por menor stock subió: brócoli de S/ 2,03 a S/ 2,08; ají rocoto de S/ 2,22 a S/ 2,29; pimienta morrón de S/ 2,99 a S/ 3,13; ají escabeche de S/ 3,60 a S/ 4,00 y zanahoria de S/ 0,56 a S/ 0,63 por kilogramo.

**Hortalizas leguminosas verdes.-** El día de hoy ingresaron 211 toneladas de leguminosas verdes, cantidad menor en 7% respecto al promedio de los últimos cuatro miércoles. Las hortalizas leguminosas verdes que ingresaron fueron: arveja verde, 92 toneladas; haba verde serrana, 26 toneladas y vainita verde, 74 toneladas.

El precio de la arveja verde blanca serrana, subió por menor oferta: de S/ 2,05 a S/ 2,23 por kilogramo. Mientras que por mayor oferta bajó: vainita americana de S/ 3,38 a S/ 3,00 y haba verde serrana de S/ 2,03 a S/ 2,00 por kilogramo.





PERÚ

Ministerio de Desarrollo Agrario y Riego

SISAP

# Abastecimiento y Precios Mayoristas

de los principales productos comercializados en el GMLL y MM N°2 Frutas



Dirección General de Estadística, Seguimiento y Evaluación de Políticas - DGESEP  
Dirección de Estadística e Información Agraria - DEIA

Sistema de Información de Abastecimiento y Precios (SISAP)

## Mercado Mayorista de Frutas N° 2

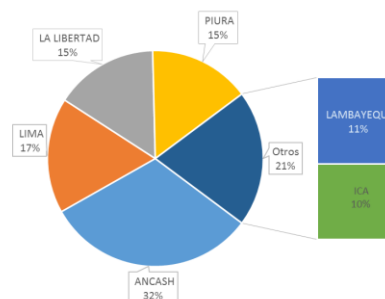
Esta madrugada se registró el ingreso de 2 077 toneladas de frutas, cantidad similar al promedio de los últimos cuatro miércoles. Las frutas que destacaron en el ingreso fueron: plátano, naranja, mandarina, manzana y piña.

Producto con buen precio: mango edward a S/ 2,33 por kilogramo

### Sandía:

El precio de ésta fruta bajó respecto al día de ayer. En lo que va al mes de octubre, la sandía ingresó desde los departamentos de Ancash (provincias de Huarmey, Santa y Casma); Lima (provincias de Cañete, Huaral y Barranca); La Libertad (provincia de Trujillo) y Piura (provincia de Sullana), principalmente.

MERCADO MAYORISTA N°2 DE FRUTAS: INGRESO DE SANDÍA SEGÚN DEPARTAMENTOS, OCTUBRE 2022



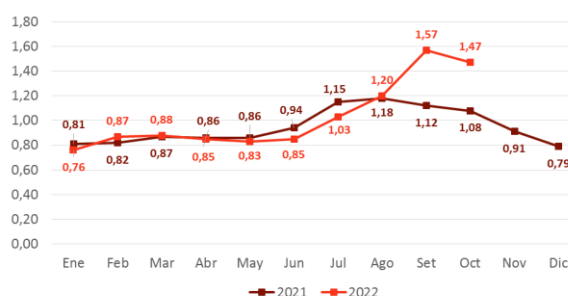
### MERCADO MAYORISTA N°2 DE FRUTAS: PRECIOS DE LA SANDÍA (S/ por kilogramo)

VARIEDAD	AYER	HOY
Sandía	1,45	1,38

Fuente: SIEA



MERCADO MAYORISTA N°2 DE FRUTAS: PRECIO DE LA SANDÍA, 2021 - 2022 (S/ por kg)



### Precio de las demás frutas:

En cuanto al precio de las demás frutas, por mayor oferta bajó respecto al día de ayer: uva alfonso lavalett de S/ 2,85 a S/ 2,73; uva italia de S/ 3,17 a S/ 3,04; naranja washington naval de S/ 3,65 a S/ 3,53; pera agua packam importado de S/ 4,38 a S/ 4,33 y melocotón durazno huayco de S/ 3,81 a S/ 3,77 por kilogramo.

Mientras que subió respecto al día de ayer: granadilla selva de S/ 2,37 a S/ 2,42; plátano seda congo de S/ 2,14 a S/ 2,19; plátano isla de S/ 1,69 a S/ 1,75; plátano bizcocho de S/ 1,21 a S/ 1,27 y piña criolla de selva de S/ 1,27 a S/ 1,40 por kilogramo.

Los precios del resto de frutas se mantuvieron o no variaron significativamente.



# Abastecimiento y Precios Mayoristas

de los principales productos comercializados en el GMLL y MM N°2 Frutas



Dirección General de Estadística, Seguimiento y Evaluación de Políticas - DGESEP  
Dirección de Estadística e Información Agraria - DEIA

Sistema de Información de Abastecimiento y Precios (SISAP)

PRECIOS MAYORISTAS DE LOS PRINCIPALES PRODUCTOS COMERCIALIZADOS EN MERCADOS DE LIMA METROPOLITANA (S/ por kg)														
CNPA	NOMBRE DEL PRODUCTO	MERCADO	Prom. del jue 29 al mié 5	Prom. del jue 6 al mié 12	Var. (%)	oct mié-5	oct jue-6	oct vie-7	oct sáb-8	oct dom-9	oct lun-10	oct mar-11	oct mié-12	Var % Hoy/ayer
<b>011</b>	<b>CEREALES</b>													
01122	MAIZ MARLO/CORONTA DE MAIZ	GMLL	10,96	11,11	1,3%	11,00	10,75	11,25	11,00	11,00	11,25	11,25	11,25	0,0%
01122	MAIZ MORADO	GMLL	2,74	2,92	6,5%	3,05	3,10	2,93	2,93	2,93	2,93	2,93	2,68	-8,5%
<b>012</b>	<b>HORTALIZAS</b>													
<b>0121</b>	<b>Hortalizas de hoja o de tallo</b>													
01211	ESPARRAGO FRESCO	GMLL	4,93	5,04	2,2%	5,00	5,26	5,26	5,00	5,00	4,76	4,76	5,26	10,5%
01219	ACELGA (CRIOLLA/SERRANA)	GMLL	2,19	2,76	26,2%	2,25	2,75	2,88	2,75	2,75	2,83	2,63	2,73	3,8%
01214	LECHUGA AMERICANA (CRIOLLA/SERRANA)	GMLL	2,44	2,29	-5,9%	2,25	2,21	2,38	2,33	2,33	2,38	2,38	2,04	-14,3%
01214	LECHUGA CRIOLLA SEDA	GMLL	3,89	4,37	12,3%	3,67	3,58	4,42	4,42	4,42	4,42	4,92	4,42	-10,2%
01214	LECHUGA ROMANA HIDROPONICA /B/R/O	GMLL	1,43	1,30	-9,2%	1,33	1,25	1,25	1,21	1,21	1,29	1,50	1,38	-8,0%
01213	BROCOLI	GMLL	2,64	2,16	-18,1%	2,25	2,25	2,13	2,25	2,25	2,13	2,03	2,08	2,5%
01212	COL CHINA/LONGAPA	GMLL	4,46	4,77	7,1%	4,69	4,48	4,33	4,38	4,38	5,21	5,31	5,31	0,0%
01212	COL CORAZON (CRIOLLA/SERRANA)	GMLL	0,64	0,64	0,4%	0,63	0,66	0,66	0,64	0,64	0,63	0,64	0,64	0,0%
01213	COULFLO (CRIOLLA/SERRANA)	GMLL	0,78	0,84	7,5%	0,77	0,81	0,81	0,79	0,79	0,81	0,93	0,91	-2,2%
01215	ESPINACA (CRIOLLA/SERRANA)	GMLL	1,76	1,74	-1,1%	1,70	1,63	1,63	1,75	1,75	1,83	1,83	1,73	-5,5%
01219	PEREJIL (CRIOLLO/SERRANO)	GMLL	2,04	1,91	-6,2%	2,13	1,88	1,75	1,75	1,75	1,73	2,25	2,25	0,0%
01212	PACCHOY	GMLL	5,48	5,66	3,3%	5,33	5,21	5,21	5,42	5,42	6,25	6,04	6,04	0,0%
01216	ALCACHOFA SERRANA/VALLE/QUEBRADA/HELADA	GMLL	3,97	3,98	0,4%	3,88	3,94	3,94	4,00	4,00	4,00	4,06	3,94	-3,0%
01212	HOLANTAU/HORGANICA	GMLL	5,49	6,56	19,5%	5,63	6,38	6,50	6,50	6,50	6,75	6,63	6,63	0,0%
<b>0122</b>	<b>Melones</b>													
01221	SANDIA VAR.	MMF2	1,54	1,43	-7,4%	1,48	1,45	1,43	1,43	1,43	1,43	1,45	1,38	-4,8%
01229	MELON COQUITO	MMF2	1,91	1,64	-14,2%	1,90	1,83	1,73	1,65	1,65	1,56	1,52	1,52	0,0%
<b>0123</b>	<b>Hortalizas de fruto</b>													
01231	AJI AMARILLO SECO	GMLL	12,16	11,50	-5,4%	11,63	11,38	11,38	11,50	11,50	11,75	11,63	11,38	-2,1%
01231	AJI ESCABECHE FRESCO/ZANAHOR/LISO	GMLL	4,12	3,96	-3,7%	5,08	5,00	3,83	3,83	3,83	3,65	3,60	4,00	11,1%
01231	AJI MONTAÑA/CHANCHAMAYO(COSTA/SELVA)	GMLL	2,50	2,44	-2,4%	2,50	2,38	2,38	2,50	2,50	2,58	2,38	2,38	0,0%
01231	AJI ROCOTO (COSTA/SIERRA/SELVA)	GMLL	2,18	2,26	3,7%	2,92	2,71	2,08	2,15	2,15	2,22	2,22	2,29	3,2%
01231	PIMIENTO MORRON/NIJE/PAP/LAR/PAL/SED/PI	GMLL	2,83	3,04	7,5%	3,47	3,40	2,85	2,92	2,92	3,06	2,99	3,13	4,7%
01232	PEPINILLO	GMLL	1,29	1,51	16,9%	1,54	1,54	1,50	1,50	1,50	1,54	1,54	1,46	-5,2%
01233	BERENENA (CRIOLLA/SERRANA)	GMLL	9,17	9,21	0,5%	9,00	9,10	9,10	9,20	9,20	9,30	9,30	9,30	0,0%
01234	TOMATE KATIA	GMLL	1,95	1,99	2,2%	2,31	2,31	2,18	1,81	1,81	2,06	2,04	1,74	-14,7%
01235	ZAPALLO ITALIANO	GMLL	0,99	1,20	22,2%	1,00	1,13	1,17	1,17	1,17	1,19	1,29	1,31	1,6%
01235	ZAPALLO LOCHE	GMLL	3,69	3,74	1,3%	3,67	3,67	4,00	3,67	3,67	3,67	3,83	3,67	-4,2%
01235	ZAPALLO MACRE(COSTA/SIERRA/SELVA)	GMLL	1,12	1,11	-1,1%	1,15	1,15	1,13	1,10	1,10	1,10	1,08	1,10	1,9%
01239	CAIGUA (SELVA)	GMLL	1,63	1,79	9,8%	1,81	1,88	1,92	1,88	1,88	1,98	1,52	1,44	-5,3%
<b>0124</b>	<b>Hortalizas leguminosas verdes</b>													
01241	FREJOLITO CHINO	GMLL	2,50	2,50	0,0%	2,50	2,50	2,50	2,50	2,50	2,50	2,50	2,50	0,0%
01241	FRIJOL VERDE CANARIO	GMLL	3,20	2,97	-7,4%	3,08	3,25	3,23	2,70	2,70	2,95	3,05	2,88	-5,6%
01241	PALLAR VERDE SERRUCHO	GMLL	2,77	2,79	0,9%	2,80	2,85	2,85	2,75	2,75	2,88	2,73	2,73	0,0%
01241	VAINITA AMERICANA/SEDA/PITO/CORRIENT/MAD	GMLL	3,69	3,74	1,4%	4,05	3,90	4,28	3,95	3,95	3,73	3,38	3,00	-11,2%
01242	ARVEJA VERDE AMERICANA(CRIOLLA/SERRANA)	GMLL	2,19	2,32	5,9%	2,38	2,35	2,33	2,25	2,25	2,38	2,35	2,35	0,0%
01242	ARVEJA VERDE BLANCA SERRANA	GMLL	1,91	1,98	3,7%	2,08	2,08	1,93	1,80	1,80	2,00	2,05	2,23	8,8%
01243	HABA VERDE SERRANA	GMLL	1,98	2,02	1,7%	2,03	2,25	2,08	1,88	1,88	2,00	2,03	2,00	-1,5%
<b>0125</b>	<b>Hortalizas de raíz, bulbosas o tuberosas</b>													
01251	NABO (CRIOLLO/SERRANO)	GMLL	2,23	2,01	-9,9%	2,25	1,88	1,88	1,75	1,75	2,33	2,25	2,25	0,0%
01251	ZANAHORIA	GMLL	0,83	0,70	-15,1%	0,87	0,85	0,77	0,77	0,77	0,56	0,56	0,63	12,5%
01252	AJO CRIOLLO O NAPURI	GMLL	3,40	3,20	-6,0%	3,25	3,18	3,18	3,18	3,18	3,28	3,20	3,20	0,0%
01252	AJO MORADO/BARRAN/LEGIT/ARICOTA/OTROS	GMLL	4,61	4,25	-7,7%	4,30	4,18	4,18	4,23	4,23	4,30	4,30	4,33	0,7%
01253	CEBOLLA CABEZA BLANCA NACIONAL	GMLL	1,79	1,75	-2,1%	1,73	1,73	1,75	1,75	1,75	1,78	1,78	1,73	-2,8%
01253	CEBOLLA CABEZA ROJA	GMLL	1,20	1,18	-1,7%	1,23	1,15	1,15	1,20	1,20	1,25	1,23	1,05	-14,6%
01253	CEBOLLA CHINA (CRIOLLA/SERRANA)	GMLL	1,74	1,47	-15,3%	1,70	1,38	1,25	1,25	1,25	1,75	1,70	1,73	1,8%
01254	PORO (CRIOLLO/SERRANO)	GMLL	1,18	1,03	-12,3%	0,96	1,01	0,92	0,96	0,96	1,15	1,11	1,11	0,0%
01259	BETRERRAGA (CRIOLLA/SERRANA)	GMLL	1,60	1,66	4,0%	1,60	1,60	1,51	1,67	1,67	1,84	1,67	1,67	0,0%
01259	RABANITO (CRIOLLO/SERRANO)	GMLL	4,26	2,98	-30,1%	3,84	3,17	3,00	3,00	3,00	2,84	2,84	3,00	5,6%
<b>0129</b>	<b>Hortalizas frescas, n.c.p.</b>													
01290	CHOCLO TIPO CUSCO	GMLL	2,57	2,54	-1,0%	2,32	2,50	2,56	2,56	2,56	2,68	2,68	2,26	-15,7%
01290	APIO CRIOLLO/SERRANO	GMLL	1,45	1,16	-20,1%	1,25	1,08	0,92	1,00	1,00	1,42	1,42	1,29	-9,2%
<b>013</b>	<b>FRUTAS Y NUECES</b>													
<b>0131</b>	<b>Frutas tropicales y subtropicales</b>													
01311	PALTA CRIOLLA SELVA	MMF2	2,58	2,60	0,9%	2,50	2,50	2,52	2,58	2,58	2,67	2,69	2,69	0,0%
01311	PALTA FUERTE COSTA	MMF2	6,07	6,55	7,9%	6,23	6,38	6,48	6,48	6,48	6,55	6,73	6,73	0,0%
01311	PALTA HALL (SELVA)	MMF2	2,73	2,68	-2,0%	2,73	2,69	2,65	2,65	2,65	2,65	2,71	2,71	0,0%
01311	PALTA LINDA (COSTA/SELVA)	MMF2	3,04	3,06	0,6%	2,98	3,04	3,04	3,04	3,04	3,06	3,10	3,10	0,0%
01312	PLATANO BIZCOCHO (SELVA)	MMF2	1,07	1,15	7,9%	1,09	1,07	1,09	1,09	1,09	1,23	1,21	1,27	5,0%
01312	PLATANO MANZANO (SELVA)	MMF2	1,20	1,16	-3,9%	1,11	1,11	1,14	1,14	1,16	1,20	1,17	1,17	0,0%
01312	PLATANO MORADO (SELVA)	MMF2	2,85	2,88	1,2%	2,79	2,79	2,85	2,85	2,85	2,94	2,94	2,96	0,7%
01312	PLATANO SEDA (SELVA)	MMF2	1,69	1,69	0,1%	1,71	1,71	1,71	1,71	1,71	1,67	1,63	1,65	1,2%
01312	PLATANO SEDA CONGO	MMF2	2,17	2,18	0,3%	2,19	2,19	2,19	2,18	2,18	2,16	2,14	2,19	2,3%
01313	PLATANO BELLACO (SELVA)	MMF2	1,76	1,80	2,0%	1,76	1,78	1,78	1,76	1,76	1,84	1,84	1,84	0,0%
01313	PLATANO ISLA (SELVA)	MMF2	1,65	1,69	2,4%	1,66	1,65	1,69	1,69	1,69	1,69	1,69	1,75	3,6%
01313	PLATANO PAJILLO/SELVA	MMF2	1,77	1,74	-1,5%	1,78	1,78	1,78	1,76	1,76	1,71	1,69	1,69	0,0%
01315	HIGO MADURO O BREVAS	MMF2	10,68	10,26	-4,0%	10,64	10,54	10,18	10,11	10,18	10,25	10,25	10,32	0,7%
01316	MANGO CRIOLLO PLANTA ( COSTA )	MMF2	3,17	3,12	-1,6%	3,18	3,15	3,15	3,15	3,15	3,13	3,08	3,05	-1,0%
01316	MANGO EDWARD PLANTA	MMF2	2,79	2,55	-8,8%	2,65	2,63	2,60	2,58	2,58	2,58	2,53	2,33	-9,9%
01316	MANGO HADEN /HAYDE (PLANTA)	MMF2	2,88	2,66	-7,8%	2,68	2,68	2,73	2,73	2,73	2,68	2,65	2,40	-9,4%
01316	MANGO KAFRO / JAFRO (COSTA)	MMF2	4,29	4,18	-2,6%	4,28	4,28	4,23	4,18	4,23	4,15	4,08	4,08	0,0%
01316	MANGO KENT (COSTA)	MMF2	4,22	3,89	-7,8%	4,00	3,95	3,95	3,93	3,93	3,88			

# Abastecimiento y Precios Mayoristas

de los principales productos comercializados en el GMMML y MM N°2 Frutas



Dirección General de Estadística, Seguimiento y Evaluación de Políticas - DGESEP  
Dirección de Estadística e Información Agraria - DEIA

Sistema de Información de Abastecimiento y Precios (SISAP)

**PRECIOS MAYORISTAS DE LOS PRINCIPALES PRODUCTOS COMERCIALIZADOS EN MERCADOS DE LIMA METROPOLITANA (S/ por kg)**

CNPA	NOMBRE DEL PRODUCTO	MERCADO	Prom. del jue 29 al mié 5	Prom. del jue 6 al mié 12	Var. (%)	oct mié-5	oct jue-6	oct vie-7	oct sáb-8	oct dom-9	oct lun-10	oct mar-11	oct mié-12	Var % Hoy/ayer
01319	MARACUYA COSTA	MMF2	3,80	3,85	1,4%	3,88	3,88	3,88	3,88	3,93	3,85	3,78	3,78	0,0%
01319	MARACUYA COSTA	GMMML	4,55	4,94	8,7%	4,73	4,70	5,05	5,00	5,00	4,85	5,00	4,98	-0,4%
01319	PEPINO RAYADO O MELON	MMF2	1,35	1,45	7,6%	1,38	1,38	1,43	1,43	1,43	1,48	1,48	1,55	4,7%
01319	ZAPOTE (MONTAÑA)	MMF2	0,00	0,00		0,00	0,00	0,00	0,00	0,00	0,00	0,00	0,00	
<b>0132</b>	<b>Frutas cítricas</b>													
01321	TORONJA COSTA CON PEPA	MMF2	1,88	1,83	-2,9%	1,85	1,85	1,75	1,83	1,73	1,85	1,85	1,93	4,3%
01321	TORONJA SELVA CON PEPA	MMF2	1,97	1,91	-3,1%	1,94	1,94	1,90	1,92	1,94	1,85	1,85	1,94	4,9%
01322	UMA DULCE (COSTA)	MMF2	2,42	2,45	1,2%	2,38	2,43	2,38	2,45	2,45	2,45	2,45	2,53	3,3%
01322	LIMON DULCE - SELVA	MMF2	1,40	1,51	7,7%	1,44	1,44	1,49	1,51	1,51	1,53	1,54	1,56	1,3%
01322	LIMON SUTIL BOLSA	GMMML	3,91	4,08	4,5%	4,06	4,06	4,11	4,06	4,06	4,11	4,08	4,08	0,0%
01322	LIMON SUTIL CAJON	GMMML	4,01	4,18	4,4%	4,13	4,18	4,24	4,13	4,13	4,24	4,18	4,18	0,0%
01323	NARANJA PRIMAVERA (COSTA)	MMF2	1,40	1,34	-4,6%	1,35	1,35	1,35	1,35	1,35	1,35	1,33	1,30	-2,3%
01323	NARANJA TANGELO SELVA	MMF2	1,76	1,86	5,4%	1,78	1,83	1,84	1,84	1,84	1,88	1,89	1,90	0,5%
01323	NARANJA VALENCIA	MMF2	0,72	0,80	10,5%	0,74	0,74	0,76	0,77	0,77	0,82	0,88	0,86	-2,3%
01323	NARANJA WASHINGTON NAVAL(COSTA)	MMF2	3,43	3,47	1,0%	3,38	3,43	3,45	3,40	3,40	3,40	3,65	3,53	-3,3%
01324	MANDARINA MALVACEA	MMF2	1,22	1,19	-2,9%	1,18	1,18	1,18	1,18	1,18	1,20	1,20	1,18	-1,7%
01324	MANDARINA SATSUMA (COSTA)	MMF2	2,10	2,20	4,7%	2,15	2,15	2,13	2,18	2,23	2,23	2,23	2,23	0,0%
01324	MANDARINA TANGERINA	MMF2	0,83	0,87	4,7%	0,84	0,84	0,84	0,86	0,89	0,89	0,86	0,89	3,5%
<b>0133</b>	<b>Uvas</b>													
01330	UVA ALFONSO LAVALETT (NEGRA)	MMF2	2,93	2,87	-1,9%	2,90	2,88	2,90	2,94	2,94	2,88	2,85	2,73	-4,2%
01330	UVA BORGOÑA	MMF2	2,70	2,71	0,4%	2,69	2,65	2,69	2,71	2,71	2,73	2,73	2,77	1,5%
01330	UVA ITALIA /AMERICANA NACIONAL	MMF2	3,20	3,15	-1,6%	3,19	3,13	3,15	3,19	3,19	3,19	3,17	3,04	-4,1%
01330	UVA PALESTINA	MMF2	3,91	3,84	-1,7%	3,90	3,81	3,85	3,81	3,85	3,85	3,85	3,85	0,0%
01330	UVA QUEBRANTA/MOSCATEL	MMF2	0,00	0,00		0,00	0,00	0,00	0,00	0,00	0,00	0,00	0,00	
01330	UVA RED GLOVE NACIONAL	MMF2	3,16	3,02	-4,5%	3,21	3,13	3,10	3,08	3,08	2,94	2,90	2,88	-0,7%
01330	UVA ROSADA SIN PEPA	MMF2	3,61	3,52	-2,3%	3,56	3,52	3,50	3,52	3,52	3,54	3,52	3,54	0,6%
01330	UVA SULTANINA NACIONAL	MMF2	0,00	0,00		0,00	0,00	0,00	0,00	0,00	0,00	0,00	0,00	
<b>0134</b>	<b>Frutas de pepita y frutas de hueso</b>													
01341	MANZANA CTE/ PARA AGUA	GMMML	2,35	2,26	-3,8%	2,25	2,23	2,25	2,23	2,23	2,30	2,30	2,30	0,0%
01341	MANZANA CTE/ PARA AGUA	MMF2	1,07	1,06	-1,6%	1,07	1,06	1,03	1,05	1,05	1,06	1,07	1,07	0,0%
01341	MANZANA DELICIA	MMF2	2,34	2,25	-3,9%	2,29	2,27	2,24	2,24	2,24	2,24	2,24	2,27	1,3%
01341	MANZANA GOLDEN	MMF2	3,36	3,28	-2,5%	3,35	3,28	3,25	3,25	3,25	3,28	3,33	3,33	0,0%
01341	MANZANA IMPORTADA (CHILENA)	MMF2	4,35	4,36	0,3%	4,38	4,36	4,33	4,34	4,36	4,38	4,38	4,38	0,0%
01341	MANZANA ISRAEL	MMF2	2,03	1,86	-8,0%	1,88	1,85	1,85	1,83	1,83	1,83	1,93	1,93	0,0%
01341	MANZANA WINTER	MMF2	1,88	1,93	2,7%	1,91	1,91	1,93	1,93	1,93	1,93	1,95	1,93	-1,0%
01342	MEMBRILLO CRIOLLO	MMF2	2,38	2,45	2,8%	2,38	2,38	2,38	2,43	2,45	2,48	2,50	2,50	0,0%
01342	MEMBRILLO SERRANO	MMF2	2,54	2,56	0,7%	2,56	2,53	2,56	2,57	2,59	2,59	2,54	2,53	-0,4%
01342	PERA AGUA ITALIANA	MMF2	0,00	0,00		0,00	0,00	0,00	0,00	0,00	0,00	0,00	0,00	
01342	PERA AGUA PACKAM IMPORTADO	MMF2	4,35	4,34	-0,1%	4,38	4,33	4,33	4,33	4,33	4,38	4,38	4,33	-1,1%
01343	ALBARICOQUE	MMF2	3,16	3,24	2,5%	3,25	3,23	3,18	3,23	3,23	3,25	3,25	3,28	0,9%
01345	CIRUELA NECTARINA (IMPORTADA)	MMF2	5,86	5,88	0,3%	5,80	5,83	5,83	5,93	5,93	5,93	5,85	5,85	0,0%
01345	MELOCOTON BLANQUILLO	MMF2	3,93	3,82	-2,8%	3,94	3,96	3,92	3,88	3,88	3,75	3,73	3,65	-2,1%
01345	MELOCOTON DURAZNO HUAYCO	MMF2	4,03	3,91	-3,0%	3,98	4,00	3,98	3,96	3,96	3,88	3,81	3,77	-1,0%
01346	CIRUELA SANTA ROSA/NACIONAL	MMF2	0,00	0,00		0,00	0,00	0,00	0,00	0,00	0,00	0,00	0,00	
01349	LUCUMA DE SEDA (COSTA/SELVA)	MMF2	6,20	6,16	-0,7%	6,08	6,08	6,23	6,23	6,23	6,13	6,08	6,15	1,2%
<b>0135</b>	<b>Bayas y otras frutas</b>													
01352	KIWI IMPORTADO CHILENO	MMF2	7,39	7,42	0,4%	7,42	7,42	7,42	7,37	7,37	7,45	7,48	7,43	-0,7%
01354	FRESA AROMA	MMF2	0,00	0,00		0,00	0,00	0,00	0,00	0,00	0,00	0,00	0,00	
01359	GRANADA (COSTA)	MMF2	0,00	0,00		0,00	0,00	0,00	0,00	0,00	0,00	0,00	0,00	
01359	MAMEY (COSTA)	MMF2	0,00	0,00		0,00	0,00	0,00	0,00	0,00	0,00	0,00	0,00	
01359	TAMARINDO (CON CASCARA) COSTA	MMF2	5,15	5,19	0,8%	5,20	5,20	5,15	5,25	5,28	5,15	5,15	5,15	0,0%
01359	TAMARINDO (SIN CASCARA) COSTA	MMF2	6,15	6,22	1,0%	6,25	6,40	6,15	6,25	6,28	6,15	6,15	6,15	0,0%
01359	TUNA AMARILLA	MMF2	3,24	3,05	-6,0%	3,18	3,15	3,08	3,08	3,13	2,98	2,95	2,95	0,0%
01359	TUNA BLANCA (COSTA / SIERRA)	MMF2	3,17	2,94	-7,1%	3,05	3,00	2,95	2,95	2,95	2,93	2,93	2,88	-1,7%
01359	TUNA MORADA/ROSADA	MMF2	3,25	3,02	-7,2%	3,18	3,15	3,03	3,00	3,03	3,00	2,95	2,95	0,0%
<b>014</b>	<b>SEMILLAS ACEITERAS Y FRUTOS OLEAGINOSOS</b>													
01460	COCO (COSTA /SELVA)	MMF2	1,15	1,24	7,5%	1,23	1,23	1,23	1,25	1,29	1,23	1,23	1,23	0,0%
<b>015</b>	<b>RAICES Y TUBERCULOS COMESTIBLES</b>													
<b>0151</b>	<b>Papas</b>													
01510	PAPA AMARILLA/TUMBAY/TORNILLO/OTROS	GMMML	4,31	3,98	-7,8%	4,33	4,33	4,10	3,93	3,93	3,93	3,88	3,73	-3,9%
01510	PAPA BLANCA/VALLE/OTROS	GMMML	2,20	2,11	-4,1%	2,34	2,33	2,23	2,08	2,08	2,05	2,03	2,00	-1,5%
01510	PAPA CANCHAN	GMMML	2,36	2,12	-10,1%	2,43	2,40	2,25	2,20	2,20	1,98	1,96	1,85	-5,6%
01510	PAPA COLOR/VALLE/OTROS	GMMML	2,36	2,06	-12,5%	2,42	2,41	2,21	2,11	2,11	1,93	1,92	1,74	-9,4%
01510	PAPA HUAMANTANGA	GMMML	3,85	3,62	-5,9%	3,90	3,93	3,85	3,63	3,63	3,63	3,60	3,10	-13,9%
01510	PAPA HUAYRO (ROJO-MORO-NEGRO)RUNT/MARH/U	GMMML	4,01	3,87	-3,5%	4,10	4,05	4,05	3,88	3,88	3,85	3,80	3,58	-5,8%
01510	PAPA NEGRA ANDINA	GMMML	2,52	2,27	-9,6%	2,53	2,49	2,33	2,25	2,25	2,20	2,20	2,20	0,0%
01510	PAPA PERRI CHOLI	GMMML	0,00	0,00		0,00	0,00	0,00	0,00	0,00	0,00	0,00	0,00	
01510	PAPA PERUANITA	GMMML	4,60	4,27	-7,1%	4,63	4,63	4,40	4,30	4,30	4,30	4,28	3,70	-13,6%
01510	PAPA ÚNICA	GMMML	2,35	2,00	-14,8%	2,41	2,41	2,18	2,03	2,03	1,89	1,86	1,63	-12,4%
01510	PAPA YUNGAY	GMMML	2,20	2,11	-4,1%	2,34	2,33	2,23	2,08	2,08	2,05	2,03	2,00	-1,5%
<b>0152</b>	<b>Yuca</b>													
01520	YUCA AMARILLA/LEGITIM/NIERTA(COS/SEL)	GMMML	2,18	2,28	4,5%	2,25	2,15	2,33	2,35	2,35	2,28	2,23	2,25	0,9%
<b>0153</b>	<b>Camote</b>													
01530	CAMOTE AMARILLO	GMMML	1,32	1,32	0,1%	1,29	1,30	1,30	1,29	1,29	1,35	1,34	1,36	1,5%
01530	CAMOTE MORADO/LEG/MILA/MEJ/PEPIN/PARAMON	GMMML	1,41	1,40	-0,8%	1,39	1,39	1,41	1,39	1,39	1,41	1,40	1,40	0,0%
<b>0159</b>	<b>Otras raíces y tubérculos comestibles</b>													
01599	OLLUCO LARGO (SIN LAVAR/LAVADO)	GMMML	2,45	2,74	12,0%	2,78	2,83	2,75	2,75	2,75	2,75	2,70	2,65	-1,9%
01599	YACON (LLACON)	MMF2	2,13	2,14	0,6%	1,88	1,88	2,15	2,15	2,15	2,23	2,23	2,18	-2,2%
<b>016</b>	<b>ESTIMULANTES, ESPECIAS Y AROMÁTICOS</b>													
01652	AJI PAPRIKA	GMMML	12,47	12,89	3,4%	12,63	12,75	12,75	12,50	12,50	12,63	13,50	13,63	1,0%
01652	AJI SECO PANCA	GMMML	14,89	15,14	1,7%	15,00	15,25	15,25	15,00	15,00	15,25	15,00	15,25	1,7%
01654	CULANTRO (CRIOLLO/SERRANO)	GMMML	2,19	2,86	30,5%	2,83	3,00	2,92	3,00	3,00	2,17	3,00	2,92	-2,7%