



Lima, 17 de octubre del 2022

Gran Mercado Mayorista de Lima (GMML)

Esta madrugada se registró el ingreso de 5 873 toneladas de productos, cantidad mayor en 6% respecto al promedio de los últimos cuatro lunes. Asimismo, ingresaron 257 toneladas de papa, cantidad menor en 34% respecto al promedio de los últimos cuatro lunes. 1/

Producto con buen precio: haba verde serrana a S/ 1,40 por kilogramo

Tubérculos y raíces.- Esta mañana se registró el ingreso de 521 toneladas de tubérculos, cantidad menor en 25% respecto al promedio de los últimos cuatro lunes. Ingresaron: 257 toneladas de papa, 96 toneladas de camote, 105 toneladas de yuca y 63 toneladas de olluco.

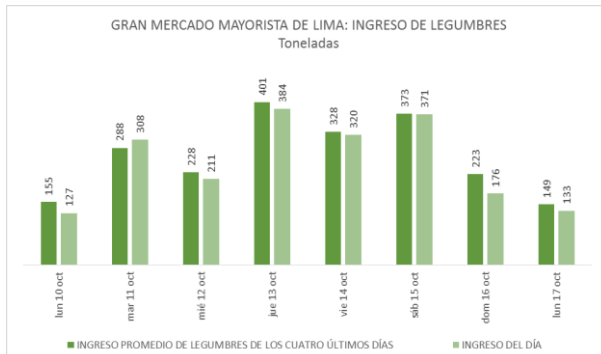
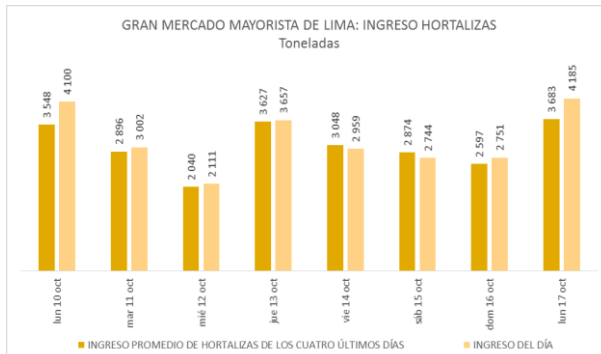
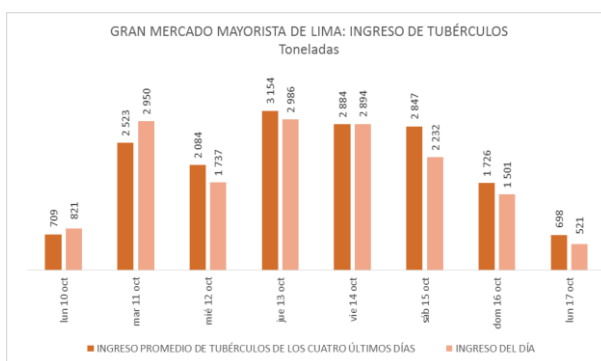
Mayor stock de papa y sus precios bajaron respecto al día de ayer, principalmente: papa yungay de S/ 1,53 a S/ 1,43 por kilogramo. Mientras que por menor oferta subió: yuca amarilla de S/ 2,20 a S/ 2,25 por kilogramo.

Hortalizas.- Ingresaron 4185 toneladas de hortalizas, cantidad mayor en 13% respecto al promedio de los últimos cuatro lunes. Los mayores ingresos que destacaron el día de hoy fueron: cebolla cabeza roja (2015 toneladas); choclo tipo cusco (448 toneladas); ajo criollo o napuri (248 toneladas) y zanahoria (213 toneladas).

Los precios de algunas hortalizas subieron por menor stock, principalmente: ají rocoto de S/ 1,67 a S/ 2,22; choclo tipo cusco de S/ 2,44 a S/ 2,80 y ají escabeche de S/ 3,78 a S/ 4,08 por kilogramo. Por otro lado, por mayor oferta bajó: brócoli de S/ 2,33 a S/ 2,25; espinaca de S/ 1,38 a S/ 1,25 y pimienta morrón de S/ 3,40 a S/ 3,06 por kilogramo.

Hortalizas leguminosas verdes.- Se registró el ingreso de 133 toneladas de leguminosas verdes, cantidad menor en 10% respecto al promedio de los últimos cuatro lunes e ingresaron: 59 toneladas de arveja, 45 toneladas de haba y 29 toneladas de vainita.

Los precios de la arveja y vainita subieron respecto al día de ayer, por menor oferta: vainita americana de S/ 3,05 a S/ 3,40; arveja verde americana de S/ 2,15 a S/ 2,35 y arveja verde blanca serrana de S/ 2,05 a S/ 2,23 por kilogramo. Mientras que el haba verde serrana bajó: de S/ 1,73 a S/ 1,40 por kilogramo.





PERÚ

Ministerio de Desarrollo Agrario y Riego

SISAP

Abastecimiento y Precios Mayoristas

de los principales productos comercializados en el GMLL y MM N°2 Frutas



Dirección General de Estadística, Seguimiento y Evaluación de Políticas - DGESEP
Dirección de Estadística e Información Agraria - DEIA

Sistema de Información de Abastecimiento y Precios (SISAP)

Mercado Mayorista de Frutas N° 2

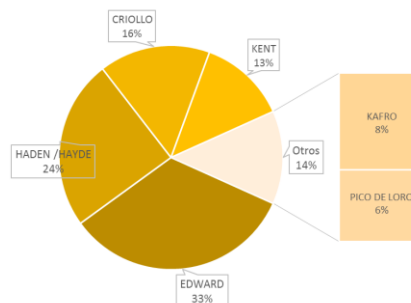
Esta madrugada se registró el ingreso de 2 451 toneladas de frutas, cantidad similar al promedio de los últimos cuatro lunes. Las frutas que destacaron en el ingreso fueron: plátano, naranja, manzana, papaya y mandarina.

Producto con buen precio: plátano bizcocho a S/ 1,30 por kilogramo

Mango:

En lo que va al mes de octubre, el mango proviene de los departamentos de Piura (84%); Cajamarca (14%) y Amazonas (2%). Los precios de la mayoría de variedades bajaron respecto al día de ayer.

MERCADO MAYORISTA N°2 DE FRUTAS: INGRESO DE MANGO SEGÚN VARIEDAD, OCTUBRE 2022



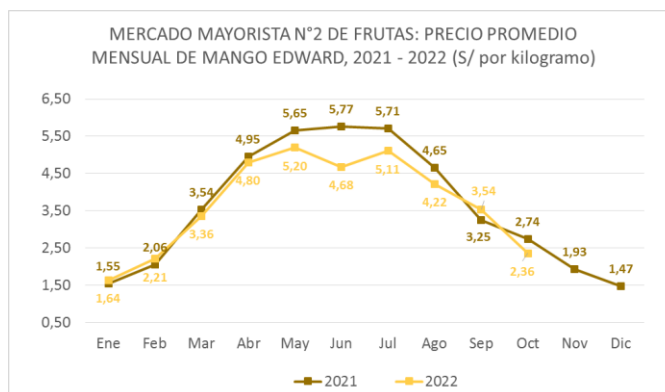
MERCADO MAYORISTA N°2 DE FRUTAS: PRECIOS DEL MANGO, SEGÚN VARIEDAD (S/ por kilogramo)

VARIEDAD	AYER	HOY
Criollo	3.15	3.15
Edward	2.05	1.88
Haden/Hayde	2.13	1.93
Kafro	3.93	3.78
Kent	3.55	3.43
Pico de loro	2.83	2.75

Fuente: SIEA



MERCADO MAYORISTA N°2 DE FRUTAS: PRECIO PROMEDIO MENSUAL DE MANGO EDWARD, 2021 - 2022 (S/ por kilogramo)



Precio de las demás frutas:

En cuanto al precio de las demás frutas, por mayor oferta bajó respecto al día de ayer: tuna amarilla de S/ 2,93 a S/ 2,88; sandía de S/ 1,38 a S/ 1,33 y manzana israel de S/ 2,03 a S/ 1,95 por kilogramo.

Mientras que subió respecto al día de ayer: papaya (selva) de S/ 1,81 a S/ 1,90; naranja washington naval de S/ 3,58 a S/ 3,65; uva alfonso lavalett de S/ 2,77 a S/ 2,81 y chirimoya cumbe de S/ 5,73 a S/ 5,78 por kilogramo.

Los precios del resto de frutas se mantuvieron o no variaron significativamente.



Abastecimiento y Precios Mayoristas

de los principales productos comercializados en el GMMML y MM N°2 Frutas



Dirección General de Estadística, Seguimiento y Evaluación de Políticas - DGESEP
Dirección de Estadística e Información Agraria - DEIA

Sistema de Información de Abastecimiento y Precios (SISAP)

CNPA	NOMBRE DEL PRODUCTO	MERCADO	PRECIOS MAYORISTAS DE LOS PRINCIPALES PRODUCTOS COMERCIALIZADOS EN MERCADOS DE LIMA METROPOLITANA (S/ por kg)											
			Prom. del mar 4 al lun 10	Prom. del mar 11 al lun 17	Var. (%)	oct lun-10	oct mar-11	oct mié-12	oct jue-13	oct vie-14	oct sáb-15	oct dom-16	oct lun-17	Var % Hoy/ayer
01319	MARACUYA COSTA	MMF2	3,86	3,77	-2,4%	3,85	3,78	3,78	3,78	3,75	3,75	3,75	3,78	0,8%
01319	MARACUYA COSTA	GMMML	4,87	4,87	-0,1%	4,85	5,00	4,98	5,00	5,00	4,95	4,95	4,20	-15,2%
01319	PEPINO RAYADO O MELON	MMF2	1,41	1,68	19,3%	1,48	1,48	1,55	1,75	1,78	1,75	1,75	1,73	-1,1%
01319	ZAPOTE (MONTAÑA)	MMF2	0,00	0,00	0,0%	0,00	0,00	0,00	0,00	0,00	0,00	0,00	0,00	0,0%
0132 Frutas cítricas														
01321	TORONIA COSTA CON PEPA	MMF2	1,83	1,91	4,5%	1,85	1,85	1,93	1,88	1,88	1,95	1,95	1,93	-1,0%
01321	TORONIA SELVA CON PEPA	MMF2	1,92	1,92	-0,1%	1,85	1,85	1,94	1,90	1,90	1,94	1,94	1,94	0,0%
01322	UMA DULCE (COSTA)	MMF2	2,44	2,43	-0,2%	2,45	2,45	2,53	2,48	2,38	2,38	2,43	2,38	-2,1%
01322	LIMON DULCE - SELVA	MMF2	1,48	1,55	4,6%	1,53	1,54	1,56	1,53	1,54	1,54	1,56	1,56	0,0%
01322	LIMON SUTIL BOLSA	GMMML	4,07	4,20	3,1%	4,11	4,08	4,08	4,06	4,03	4,33	4,33	4,50	3,9%
01322	LIMON SUTIL CAJON	GMMML	4,17	4,35	4,3%	4,24	4,18	4,18	4,08	4,08	4,46	4,46	5,00	12,1%
01323	NARANJA PRIMAVERA (COSTA)	MMF2	1,35	1,29	-4,2%	1,35	1,33	1,30	1,28	1,28	1,28	1,33	1,25	-6,0%
01323	NARANJA TANGELO SELVA	MMF2	1,83	1,90	3,8%	1,88	1,89	1,90	1,90	1,90	1,89	1,89	1,90	0,5%
01323	NARANJA VALENCIA	MMF2	0,76	0,89	16,1%	0,82	0,88	0,86	0,89	0,88	0,90	0,90	0,89	-1,1%
01323	NARANJA WASHINGTON NAVAL(COSTA)	MMF2	3,41	3,59	5,5%	3,40	3,65	3,53	3,58	3,58	3,58	3,58	3,65	2,0%
01324	MANDARINA MALVACEA	MMF2	1,18	1,20	1,3%	1,20	1,20	1,18	1,18	1,23	1,20	1,20	1,20	0,0%
01324	MANDARINA SATSUMA (COSTA)	MMF2	2,17	2,29	5,5%	2,23	2,23	2,23	2,28	2,28	2,28	2,33	2,43	4,3%
01324	MANDARINA TANGERINA	MMF2	0,86	0,87	2,0%	0,89	0,86	0,89	0,89	0,89	0,86	0,89	0,84	-5,6%
0133 Uvas														
01330	UVA ALFONSO LAVALETT (NEGRA)	MMF2	2,91	2,78	-4,4%	2,88	2,85	2,73	2,73	2,79	2,77	2,77	2,81	1,4%
01330	UVA BORGOÑA	MMF2	2,70	2,80	3,9%	2,73	2,73	2,77	2,77	2,81	2,85	2,88	2,79	-3,1%
01330	UVA ITALIA /AMERICANA NACIONAL	MMF2	3,18	3,06	-3,8%	3,19	3,17	3,04	3,02	3,04	3,04	3,04	3,06	0,7%
01330	UVA PALESTINA	MMF2	3,85	3,85	0,1%	3,85	3,85	3,85	3,81	3,88	3,85	3,85	3,85	0,0%
01330	UVA QUEBRANTA/MOSCATEL	MMF2	0,00	0,00	0,0%	0,00	0,00	0,00	0,00	0,00	0,00	0,00	0,00	0,0%
01330	UVA RED GLOVE NACIONAL	MMF2	3,11	2,85	-8,2%	2,94	2,90	2,88	2,85	2,81	2,81	2,81	2,90	3,2%
01330	UVA ROSADA SIN PEPA	MMF2	3,53	3,61	2,2%	3,54	3,52	3,54	3,65	3,65	3,63	3,63	3,65	0,6%
01330	UVA SULTANINA NACIONAL	MMF2	0,00	0,00	0,0%	0,00	0,00	0,00	0,00	0,00	0,00	0,00	0,00	0,0%
0134 Frutas de pepita y frutas de hueso														
01341	MANZANA CTE/PARA AGUA	GMMML	2,27	2,24	-1,5%	2,30	2,30	2,30	2,25	2,20	2,20	2,23	2,23	1,4%
01341	MANZANA CTE/PARA AGUA	MMF2	1,05	1,06	0,8%	1,06	1,07	1,07	1,06	1,07	1,06	1,06	1,05	-0,9%
01341	MANZANA DEUCIA	MMF2	2,27	2,25	-0,6%	2,24	2,24	2,27	2,25	2,25	2,26	2,26	2,24	-0,9%
01341	MANZANA GOLDEN	MMF2	3,29	3,32	1,0%	3,28	3,33	3,33	3,35	3,33	3,28	3,33	3,28	-1,5%
01341	MANZANA IMPORTADA (CHILENA)	MMF2	4,36	4,42	1,4%	4,38	4,38	4,38	4,44	4,44	4,43	4,43	4,44	0,2%
01341	MANZANA ISRAEL	MMF2	1,87	1,97	5,3%	1,83	1,93	1,93	1,95	2,00	2,03	2,03	1,95	-3,9%
01341	MANZANA WINTER	MMF2	1,92	1,96	1,9%	1,93	1,95	1,93	1,97	1,95	1,95	1,97	1,97	0,0%
01342	MEMBRILLO CRIOLLO	MMF2	2,41	2,51	4,5%	2,48	2,50	2,50	2,53	2,53	2,53	2,53	2,48	-2,0%
01342	MEMBRILLO SERRANO	MMF2	2,57	2,55	-0,7%	2,59	2,54	2,53	2,57	2,56	2,53	2,55	2,56	0,4%
01342	PERA AGUA ITALIANA	MMF2	2,73	2,73	0,0%	0,00	0,00	0,00	0,00	0,00	0,00	0,00	2,73	0,0%
01342	PERA AGUA PACKAM IMPORTADO	MMF2	4,35	4,41	1,3%	4,38	4,38	4,33	4,43	4,43	4,43	4,43	4,44	0,2%
01343	ALBARICOQUE	MMF2	3,22	3,26	1,3%	3,25	3,25	3,28	3,28	3,25	3,25	3,25	3,28	0,9%
01345	CIRUELA NECTARINA (IMPORTADA)	MMF2	5,87	5,86	-0,2%	5,93	5,85	5,85	5,85	5,88	5,88	5,93	5,78	-2,5%
01345	MELOCOTON BLANQUILLO	MMF2	3,89	3,83	-1,5%	3,75	3,73	3,65	3,88	3,90	3,88	3,88	3,90	0,5%
01345	MELOCOTON DURAZNO HUAYCO	MMF2	3,97	3,98	0,3%	3,88	3,81	3,77	4,02	4,06	4,08	4,08	4,06	-0,5%
01346	CIRUELA SANTA ROSA/NACIONAL	MMF2	0,00	0,00	0,0%	0,00	0,00	0,00	0,00	0,00	0,00	0,00	0,00	0,0%
01349	LUCUMA DE SEDA (COSTA/SELVA)	MMF2	6,16	6,10	-1,0%	6,13	6,08	6,15	6,08	6,08	6,08	6,13	6,08	-0,8%
0135 Bayas y otras frutas														
01352	KIWI IMPORTADO CHILENO	MMF2	7,41	7,42	0,2%	7,45	7,48	7,43	7,40	7,38	7,42	7,42	7,42	0,0%
01354	FRESA AROMA	MMF2	0,00	0,00	0,0%	0,00	0,00	0,00	0,00	0,00	0,00	0,00	0,00	0,0%
01359	GRANADA (COSTA)	MMF2	0,00	0,00	0,0%	0,00	0,00	0,00	0,00	0,00	0,00	0,00	0,00	0,0%
01359	MAMEY (COSTA)	MMF2	0,00	0,00	0,0%	0,00	0,00	0,00	0,00	0,00	0,00	0,00	0,00	0,0%
01359	TAMARINDO (CON CASCARA) COSTA	MMF2	5,20	5,22	0,4%	5,15	5,15	5,15	5,25	5,25	5,25	5,23	5,25	0,4%
01359	TAMARINDO (SIN CASCARA) COSTA	MMF2	6,23	6,22	-0,2%	6,15	6,15	6,15	6,25	6,25	6,25	6,23	6,25	0,3%
01359	TUNA AMARILLA	MMF2	3,12	2,92	-6,3%	2,98	2,95	2,95	2,93	2,88	2,93	2,93	2,88	-1,7%
01359	TUNA BLANCA (COSTA / SIERRA)	MMF2	3,00	2,88	-4,0%	2,93	2,93	2,88	2,88	2,85	2,88	2,88	2,85	-1,0%
01359	TUNA MORADA/ROSADA	MMF2	3,09	2,90	-6,0%	3,00	2,95	2,95	2,88	2,88	2,88	2,93	2,85	-2,7%
014 SEMILLAS ACETERAS Y FRUTOS OLEAGINOSOS														
01460	COCO (COSTA/SELVA)	MMF2	1,23	1,18	-4,2%	1,23	1,23	1,23	1,22	1,17	1,17	1,15	1,10	-4,3%
015 RAÍCES Y TUBÉRCULOS COMESTIBLES														
0151 Papas														
01510	PAPA AMARILLA/TUMBAY/TORNILLO/OTROS	GMMML	4,09	3,32	-18,8%	3,93	3,88	3,73	3,73	3,13	2,93	2,93	2,93	0,0%
01510	PAPA BLANCA/VALLE/OTROS	GMMML	2,22	1,78	-19,9%	2,05	2,03	2,00	1,98	1,95	1,53	1,53	1,43	-6,5%
01510	PAPA CANCHAN	GMMML	2,26	1,69	-25,0%	1,98	1,96	1,85	1,85	1,89	1,44	1,44	1,43	-0,7%
01510	PAPA COLOR/VALLE/OTROS	GMMML	2,23	1,62	-27,0%	1,93	1,92	1,74	1,73	1,80	1,40	1,40	1,38	-1,4%
01510	PAPA HUAMANTANGA	GMMML	3,78	2,55	-32,6%	3,63	3,60	3,10	2,93	2,43	1,95	1,95	1,88	-3,6%
01510	PAPA HUAYRO (ROJO-MORO-NEGRO)/RUNT/MARHU	GMMML	3,96	3,47	-12,5%	3,85	3,80	3,58	3,38	3,38	3,38	3,38	3,38	0,0%
01510	PAPA NEGRA ANDINA	GMMML	2,37	2,05	-13,4%	2,20	2,20	2,20	2,30	2,05	1,90	1,90	1,80	-5,3%
01510	PAPA PERRICHOLI	GMMML	0,00	0,00	0,0%	0,00	0,00	0,00	0,00	0,00	0,00	0,00	0,00	0,0%
01510	PAPA PERUANITA	GMMML	4,47	3,28	-26,6%	4,30	4,28	3,70	3,58	3,10	2,88	2,88	2,55	-11,5%
01510	PAPA ÚNICA	GMMML	2,20	1,54	-29,8%	1,89	1,86	1,63	1,61	1,65	1,35	1,35	1,34	-0,7%
01510	PAPA YUNGAY	GMMML	2,22	1,78	-19,9%	2,05	2,03	2,00	1,98	1,95	1,53	1,53	1,43	-6,5%
0152 Yuca														
01520	YUCA AMARILLA/LEGITIM/INERTA(COS/SEL)	GMMML	2,28	2,24	-1,9%	2,28	2,23	2,25	2,25	2,28	2,20	2,20	2,25	2,3%
0153 Camote														
01530	CAMOTE AMARILLO	GMMML	1,30	1,37	5,6%	1,35	1,34	1,36	1,39	1,40	1,36	1,36	1,40	2,9%
01530	CAMOTE MORADO/LEG/MILLA/ME/PEPIN/PARAMON	GMMML	1,40	1,39	-0,2%	1,41	1,40	1,40	1,40	1,38	1,38	1,38	1,41	2,2%
0159 Otras raíces y tubérculos comestibles														
01599	OLLUCO LARGO (SIN LAVAR/LAVADO)	GMMML	2,73	2,64	-3,3%	2,75	2,70	2,65	2,80	2,85	2,50	2,50	2,50	0,0%
01599	YACON (LLACON)	MMF2	2,04	2,26	10,7%	2,23	2,23	2,18	2,23	2,28	2,25	2,25	2,38	5,8%
016 ESTIMULANTES, ESPECIAS Y AROMÁTICOS														
01652	AJI PAPRIKA	GMMML	12,63	13,57	7,5%	12,63	13,50	13,63	13,63	13,50	13,63	13,63	13,50	-1,0%
01652	AJI SECO PANCA	GMMML	15,11	15,11	0,0%	15,25	15,00	15,25	14,75	15,25	15,25	15,25	15,00	-1,6%
01654	CULANTRO (CRIOLLO/SERRANO)	GMMML	2,83	2,54	-10,5%	2,17	3,00	2,92	2,25	2,25	2,50	2,50	2,33	-6,8%
01657	KION (COSTA/SELVA)	GMMML	2,54	2,										