



Lima, 19 de octubre del 2022

Gran Mercado Mayorista de Lima (GMML)

Esta madrugada se registró el ingreso de 4 835 toneladas de productos, cantidad mayor en 10% respecto al promedio de los últimos cuatro miércoles. Asimismo, ingresaron 1 457 toneladas de papa, cantidad menor en 4% respecto al promedio de los últimos cuatro miércoles. 1/

Producto con buen precio: papa yungay a S/ 1,49 por kilogramo

Tubérculos y raíces.- Esta madrugada se registró el ingreso de 2047 toneladas de tubérculos, cantidad similar al promedio de los últimos cuatro miércoles. Los productos que ingresaron fueron: papa, 1457 toneladas; camote, 392 toneladas; yuca, 115 toneladas y olluco, 83 toneladas.

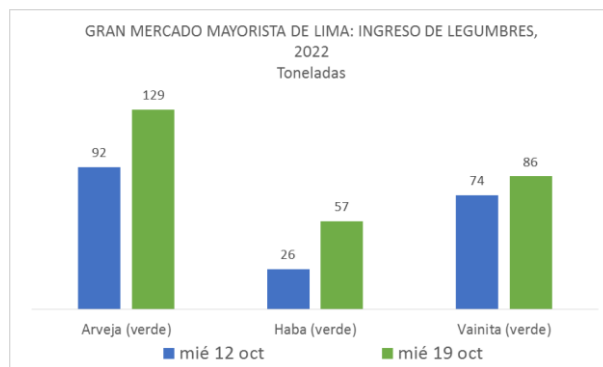
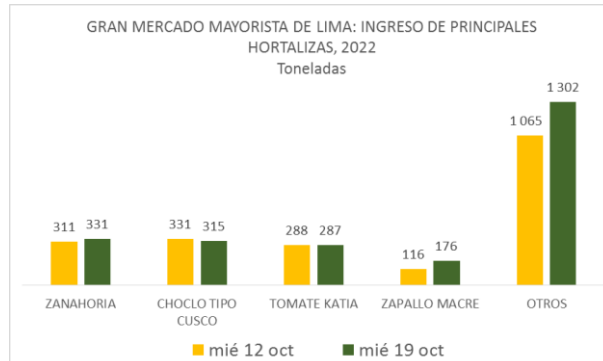
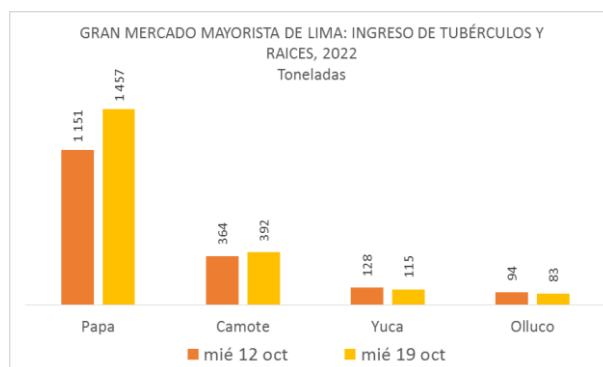
Los precios de los tubérculos variaron respecto al día de ayer, principalmente: yuca amarilla de S/ 2,28 a S/ 2,33; olluco largo de S/ 2,48 a S/ 2,58 y papa amarilla de S/ 3,38 a S/ 3,60 (por menor oferta) por kilogramo.

Hortalizas.- Ingresaron 2411 toneladas de hortalizas, cantidad mayor en 19% respecto al promedio de los últimos cuatro miércoles. Los productos que destacaron en el ingreso, fueron: zanahoria, 331 tonelada; choclo tipo cusco, 315 toneladas; tomate, 287 toneladas y zapallo macre, 176 toneladas.

Por menor oferta, los precios de algunas hortalizas subieron respecto al día de ayer: ajo criollo o napuri de S/ 3,73 a S/ 3,78; ají rocoto de S/ 2,22 a S/ 2,26; ají escabeche de S/ 4,70 a S/ 4,83 y zapallo macre de S/ 0,95 a S/ 1,00 por kilogramo. Mientras que por mayor stock bajó: espinaca de S/ 2,25 a S/ 1,88 por kilogramo. Los precios de las demás hortalizas no variaron significativamente respecto al día de ayer.

Hortalizas leguminosas verdes.- El día de hoy ingresaron 272 toneladas de leguminosas verdes, cantidad mayor en 20% respecto al promedio de los últimos cuatro miércoles. Las hortalizas leguminosas verdes que ingresaron fueron: arveja verde, 129 toneladas; haba verde serrana, 57 toneladas y vainita verde, 86 toneladas.

El precio de la vainita americana, bajó por mayor oferta: de S/ 3,75 a S/ 2,75 por kilogramo. Mientras que por menor oferta subió: arveja verde americana de S/ 2,78 a S/ 2,83; haba verde serrana de S/ 1,60 a S/ 1,65 y arveja verde blanca serrana de S/ 2,40 a S/ 2,50 por kilogramo.





Mercado Mayorista de Frutas N° 2

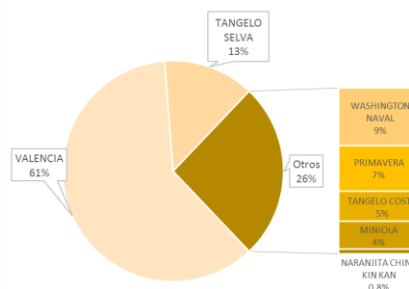
Esta madrugada se registró el ingreso de 2 066 toneladas de frutas, cantidad similar al promedio de los últimos cuatro miércoles. Las frutas que destacaron en el ingreso fueron: plátano, manzana, naranja, piña y papaya.

Producto con buen precio: sandía a S/ 1,20 por kilogramo

Naranja:

Esta fruta, en lo que va el mes de octubre, ingresa de los departamento de Junín (74%), provincias de Chanchamayo y Satipo; y Lima (26%), provincias de Huaral, Huaura y Cañete. El precio de las variedades primavera y valencia, bajaron respecto al día de ayer.

MERCADO MAYORISTA N°2 DE FRUTAS: INGRESO DE NARANJA SEGÚN VARIEDAD, OCTUBRE 2022



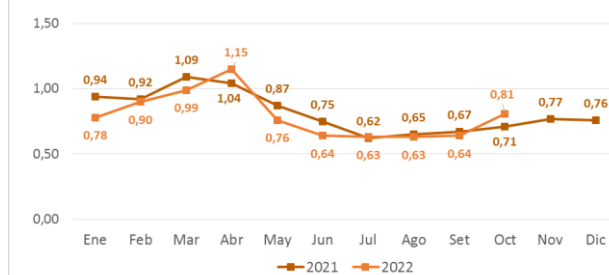
MERCADO MAYORISTA N°2 DE FRUTAS: PRECIOS DE LA NARANJA, SEGÚN VARIEDAD (S/ por kilogramo)

VARIEDAD	AYER	HOY
Primavera	1.28	1.15
Tangelo selva	1.92	1.92
Valencia	0.84	0.78
Washington naval	3.68	3.68
China Kin Kan	8.38	8.38

Fuente: SIEA



MERCADO MAYORISTA N°2 DE FRUTAS: PRECIO DE LA NARANJA VALENCIA, 2021 - 2022 (S/ por kg)



Precio de las demás frutas:

En cuanto al precio de las demás frutas, por mayor oferta bajó respecto al día de ayer: papaya (selva) de S/ 1,96 a S/ 1,81; palta criolla selva de S/ 2,60 a S/ 2,52; manzana israel de S/ 1,90 a S/ 1,85 y manzana importada (chilena) de S/ 4,44 a S/ 4,38 por kilogramo.

Mientras que subió respecto al día de ayer: plátano seda congo de S/ 2,25 a S/ 2,29 y piña criolla de selva de S/ 1,44 a S/ 1,48 por kilogramo.

Los precios del resto de frutas se mantuvieron o no variaron significativamente.



Abastecimiento y Precios Mayoristas

de los principales productos comercializados en el GMMML y MM N°2 Frutas



Dirección General de Estadística, Seguimiento y Evaluación de Políticas - DGESEP
Dirección de Estadística e Información Agraria - DEIA

Sistema de Información de Abastecimiento y Precios (SISAP)

GNPA	NOMBRE DEL PRODUCTO	MERCADO	Prom. del jue 6 al mié 12	Prom. del jue 13 al mié 19	Var. (%)	oct mié-12	oct jue-13	oct vie-14	oct sáb-15	oct dom-16	oct lun-17	oct mar-18	oct mié-19	Var % Hoy/ayer
01319	MARACUYA COSTA	MMF2	3,85	3,85	-0,1%	3,78	3,78	3,75	3,75	3,75	3,78	4,05	4,08	0,7%
01319	MARACUYA COSTA	GMMML	4,94	4,66	-5,7%	4,98	5,00	5,00	4,95	4,95	4,20	4,25	4,25	0,0%
01319	PEPINO RAYADO O MELON	MMF2	1,45	1,72	18,0%	1,55	1,75	1,78	1,75	1,75	1,73	1,65	1,60	-3,0%
01319	ZAPOTE (MONTAÑA)	MMF2	0,00	0,00		0,00	0,00	0,00	0,00	0,00	0,00	0,00	0,00	
0132 Frutas cítricas														
01321	TORONJA COSTA CON PEPA	MMF2	1,83	1,94	6,3%	1,93	1,88	1,88	1,95	1,95	1,93	2,00	2,00	0,0%
01321	TORONJA SELVA CON PEPA	MMF2	1,91	1,92	0,6%	1,94	1,90	1,90	1,94	1,94	1,94	1,90	1,90	0,0%
01322	LIMA DULCE (COSTA)	MMF2	2,45	2,40	-1,9%	2,53	2,48	2,38	2,38	2,43	2,38	2,38	2,38	0,0%
01322	LIMON DULCE - SELVA	MMF2	1,51	1,57	3,9%	1,56	1,53	1,54	1,54	1,56	1,56	1,63	1,63	0,0%
01322	LIMON SUTIL BOLSA	GMMML	4,08	4,32	5,9%	4,08	4,06	4,03	4,33	4,33	4,50	4,50	4,50	0,0%
01322	LIMON SUTIL CAJON	GMMML	4,18	4,55	8,8%	4,18	4,08	4,08	4,46	4,46	5,00	4,89	4,89	0,0%
01323	NARANJA PRIMAVERA (COSTA)	MMF2	1,34	1,26	-5,7%	1,30	1,28	1,28	1,28	1,33	1,25	1,28	1,15	-10,2%
01323	NARANJA TANGELO SELVA	MMF2	1,86	1,90	2,3%	1,90	1,90	1,90	1,89	1,89	1,90	1,92	1,92	0,0%
01323	NARANJA VALENCIA	MMF2	0,80	0,87	8,6%	0,86	0,89	0,88	0,90	0,90	0,89	0,84	0,78	-7,1%
01323	NARANJA WASHINGTON NAVAL(COSTA)	MMF2	3,47	3,62	4,4%	3,53	3,58	3,58	3,58	3,58	3,65	3,68	3,68	0,0%
01324	MANDARINA MALVACEA	MMF2	1,19	1,20	1,1%	1,18	1,18	1,23	1,20	1,20	1,20	1,20	1,18	-1,7%
01324	MANDARINA SATSUMA (COSTA)	MMF2	2,20	2,34	6,7%	2,23	2,28	2,28	2,28	2,33	2,43	2,38	2,43	2,1%
01324	MANDARINA TANGERINA	MMF2	0,87	0,87	0,0%	0,89	0,89	0,89	0,86	0,89	0,84	0,86	0,84	-2,3%
0133 Uvas														
01330	UVA ALFONSO LAVALETT (NEGRA)	MMF2	2,87	2,81	-2,3%	2,73	2,73	2,79	2,77	2,77	2,81	2,90	2,88	-0,7%
01330	UVA BORGOÑA	MMF2	2,71	2,81	3,6%	2,77	2,77	2,81	2,85	2,88	2,79	2,77	2,81	1,4%
01330	UVA ITALIA /AMERICANA-NACIONAL	MMF2	3,15	3,04	-3,5%	3,04	3,02	3,04	3,04	3,04	3,06	3,06	3,02	-1,3%
01330	UVA PALESTINA	MMF2	3,84	3,83	-0,1%	3,85	3,81	3,88	3,85	3,85	3,85	3,81	3,79	-0,5%
01330	UVA QUEBRANTA/MOSCATEL	MMF2	0,00	0,00		0,00	0,00	0,00	0,00	0,00	0,00	0,00	0,00	
01330	UVA RED GLOVE NACIONAL	MMF2	3,02	2,83	-6,2%	2,88	2,85	2,81	2,81	2,81	2,90	2,83	2,79	-1,4%
01330	UVA ROSADA SIN PEPA	MMF2	3,52	3,65	3,6%	3,54	3,65	3,65	3,63	3,63	3,65	3,65	3,69	1,1%
01330	UVA SULTANINA NACIONAL	MMF2	0,00	0,00		0,00	0,00	0,00	0,00	0,00	0,00	0,00	0,00	
0134 Frutas de pepita y frutas de hueso														
01341	MANZANA CTE/PARA AGUA	GMMML	2,26	2,23	-1,3%	2,30	2,25	2,20	2,20	2,20	2,23	2,30	2,25	-2,2%
01341	MANZANA CTE/PARA AGUA	MMF2	1,06	1,06	0,3%	1,07	1,06	1,07	1,06	1,06	1,05	1,05	1,06	1,0%
01341	MANZANA DELICIA	MMF2	2,25	2,25	0,0%	2,27	2,25	2,25	2,26	2,26	2,24	2,23	2,23	0,0%
01341	MANZANA GOLDEN	MMF2	3,28	3,30	0,4%	3,33	3,35	3,33	3,28	3,33	3,28	3,25	3,25	0,0%
01341	MANZANA IMPORTADA (CHILENA)	MMF2	4,36	4,43	1,5%	4,38	4,44	4,44	4,43	4,43	4,44	4,44	4,38	-1,4%
01341	MANZANA ISRAEL	MMF2	1,86	1,96	5,1%	1,93	1,95	2,00	2,03	2,03	1,95	1,90	1,85	-2,6%
01341	MANZANA WINTER	MMF2	1,93	1,97	1,9%	1,93	1,97	1,95	1,95	1,97	1,97	1,98	1,97	-0,5%
01342	MEMBRILLO CRIOLLO	MMF2	2,45	2,49	1,7%	2,50	2,53	2,53	2,53	2,53	2,48	2,43	2,38	-2,1%
01342	MEMBRILLO SERRANO	MMF2	2,56	2,55	-0,4%	2,53	2,57	2,56	2,53	2,53	2,56	2,53	2,53	0,0%
01342	PERA AGUA ITALIANA	MMF2	2,73	2,73	0,0%	0,00	0,00	0,00	0,00	0,00	2,73	2,73	2,73	0,0%
01342	PERA AGUA PACKAM IMPORTADO	MMF2	4,34	4,43	2,0%	4,33	4,43	4,43	4,43	4,43	4,44	4,44	4,43	-0,2%
01343	ALBARICOQUE	MMF2	3,24	3,27	1,0%	3,28	3,28	3,25	3,25	3,25	3,28	3,28	3,28	0,0%
01345	CIRUELA NECTARINA (IMPORTADA)	MMF2	5,88	5,84	-0,7%	5,85	5,85	5,88	5,88	5,93	5,78	5,78	5,78	0,0%
01345	MELOCOTON BLANQUILLO	MMF2	3,82	3,90	1,9%	3,65	3,88	3,90	3,88	3,88	3,90	3,90	3,94	1,0%
01345	MELOCOTON DURAZNO HUAYCO	MMF2	3,91	4,04	3,4%	3,77	4,02	4,06	4,08	4,08	4,06	4,00	3,98	-0,5%
01346	CIRUELA SANTA ROSA/NACIONAL	MMF2	0,00	0,00		0,00	0,00	0,00	0,00	0,00	0,00	0,00	0,00	
01349	LUCUMA DE SEDA (COSTA/SELVA)	MMF2	6,16	6,09	-1,1%	6,15	6,08	6,08	6,08	6,13	6,08	6,08	6,13	0,8%
0135 Bayas y otras frutas														
01352	KIWI IMPORTADO CHILENO	MMF2	7,42	7,40	-0,3%	7,43	7,40	7,38	7,42	7,42	7,42	7,37	7,37	0,0%
01354	FRESA AROMA	MMF2	0,00	0,00		0,00	0,00	0,00	0,00	0,00	0,00	0,00	0,00	
01359	GRANADA (COSTA)	MMF2	0,00	0,00		0,00	0,00	0,00	0,00	0,00	0,00	0,00	0,00	
01359	MAMEY (COSTA)	MMF2	0,00	0,00		0,00	0,00	0,00	0,00	0,00	0,00	0,00	0,00	
01359	TAMARINDO (CON CASCARA) COSTA	MMF2	5,19	5,22	0,6%	5,15	5,25	5,25	5,25	5,23	5,25	5,15	5,15	0,0%
01359	TAMARINDO (SIN CASCARA) COSTA	MMF2	6,22	6,22	0,0%	6,15	6,25	6,25	6,25	6,23	6,25	6,15	6,15	0,0%
01359	TUNA AMARILLA	MMF2	3,05	2,87	-5,7%	2,95	2,93	2,88	2,93	2,93	2,88	2,78	2,78	0,0%
01359	TUNA BLANCA (COSTA / SIERRA)	MMF2	2,94	2,84	-3,4%	2,88	2,88	2,85	2,88	2,88	2,85	2,80	2,75	-1,8%
01359	TUNA MORADA/ROSADA	MMF2	3,02	2,85	-5,6%	2,95	2,88	2,88	2,88	2,88	2,85	2,75	2,75	0,0%
014 SEMILLAS ACEITERAS Y FRUTOS OLEAGINOSOS														
01460	COCO (COSTA/SELVA)	MMF2	1,24	1,15	-7,6%	1,23	1,22	1,17	1,17	1,15	1,10	1,10	1,12	1,8%
015 RAÍCES Y TUBÉRCULOS COMESTIBLES														
0151 Papas														
01510	PAPA AMARILLA/TUMBAY/TORNILLO/OTROS	GMMML	3,98	3,23	-18,7%	3,73	3,73	3,13	2,93	2,93	2,93	3,38	3,60	6,5%
01510	PAPA BLANCA/VALLE/OTROS	GMMML	2,11	1,63	-22,9%	2,00	1,98	1,95	1,53	1,53	1,43	1,50	1,49	-0,7%
01510	PAPA CANCHAN	GMMML	2,12	1,65	-22,2%	1,85	1,85	1,89	1,44	1,44	1,43	1,74	1,75	0,6%
01510	PAPA COLOR/VALLE/OTROS	GMMML	2,06	1,58	-23,2%	1,74	1,73	1,80	1,40	1,40	1,38	1,68	1,69	0,6%
01510	PAPA HUAMANTANGA	GMMML	3,62	2,16	-40,5%	3,10	2,93	2,43	1,95	1,95	1,88	1,88	2,08	10,6%
01510	PAPA HUAYRO (ROJO-MORO-NEGRO)RUNT/MARH/U	GMMML	3,87	3,39	-12,5%	3,58	3,38	3,38	3,38	3,38	3,38	3,40	3,40	0,0%
01510	PAPA NEGRA ANDINA	GMMML	2,27	1,96	-13,6%	2,20	2,30	2,05	1,90	1,90	1,80	1,90	1,90	0,0%
01510	PAPA PERRICHOLI	GMMML	0,00	0,00		0,00	0,00	0,00	0,00	0,00	0,00	0,00	0,00	
01510	PAPA PERUANITA	GMMML	4,27	3,04	-28,9%	3,70	3,58	3,10	2,88	2,88	2,55	3,05	3,23	5,9%
01510	PAPA ÚNICA	GMMML	2,00	1,51	-24,7%	1,63	1,61	1,65	1,35	1,35	1,34	1,63	1,63	0,0%
01510	PAPA YUNGAY	GMMML	2,11	1,63	-22,9%	2,00	1,98	1,95	1,53	1,53	1,43	1,50	1,49	-0,7%
0152 Yuca														
01520	YUCA AMARILLA/LEGITIM/NIERTA(COS/SEL)	GMMML	2,28	2,26	-0,9%	2,25	2,25	2,28	2,20	2,20	2,25	2,28	2,33	2,2%
0153 Camote														
01530	CAMOTE AMARILLO	GMMML	1,32	1,39	5,1%	1,36	1,39	1,40	1,36	1,36	1,40	1,40	1,39	-0,7%
01530	CAMOTE MORADO/LEG/MILA/MEI/PEPIN/PARAMON	GMMML	1,40	1,40	0,4%	1,40	1,40	1,38	1,38	1,38	1,41	1,44	1,44	0,0%
0159 Otras raíces y tubérculos comestibles														
01599	OLLUCO LARGO (SIN LAVAR/LAVADO)	GMMML	2,74	2,60	-5,1%	2,65	2,80	2,85	2,50	2,50	2,50	2,48	2,58	4,0%
01599	YACON (LLACON)	MMF2	2,14	2,47	15,6%	2,18	2,23	2,28	2,25	2,25	2,38	2,83	3,08	8,8%
016 ESTIMULANTES, ESPECIAS Y AROMÁTICOS														
01652	AJI PAPRIKA	GMMML	12,89	13,56	5,1%	13,63	13,63	13,50	13,63	13,63	13,50	13,63	13,38	-1,8%
01652	AJI SECO PANCA	GMMML	15,14	15,36	1,4%	15,25	14,75	15,25	15,25	15,25	15,00	16,25	15,75	-3,1%
01654	CULANTRO (CRIOLLO/SERRANO)	GMMML	2,86	2,17	-24,2%	2,92	2,25	2,25	2,50	2,50	2,33	1,75	1,59	-9,1%
01657	KION (COSTA/SELVA)	GMMML	2,52	2,37	-5,8%	2,40	2,48	2,48	2,25	2,25	2,25	2,50	2,38	-4,8%
01699														