



Lima, 20 de octubre del 2022

## Gran Mercado Mayorista de Lima (GMML)

*Esta madrugada se registró el ingreso de 8 104 toneladas de productos, cantidad similar al promedio de los últimos cuatro jueves. Asimismo, ingresaron 2 270 toneladas de papa, cantidad menor en 7% respecto al promedio de los últimos cuatro jueves. 1/*

**Producto con buen precio: haba verde serrana a S/ 1,68 por kilogramo**

**Tubérculos y raíces.-** Esta mañana se registró el ingreso de 2 950 toneladas de tubérculos, cantidad menor en 6% respecto al promedio de los últimos cuatro jueves e ingresaron: 2270 toneladas de papa; 384 toneladas de camote; 153 toneladas de yuca y 143 toneladas de olluco.

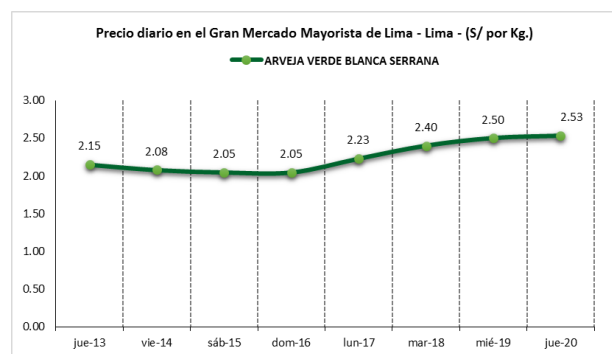
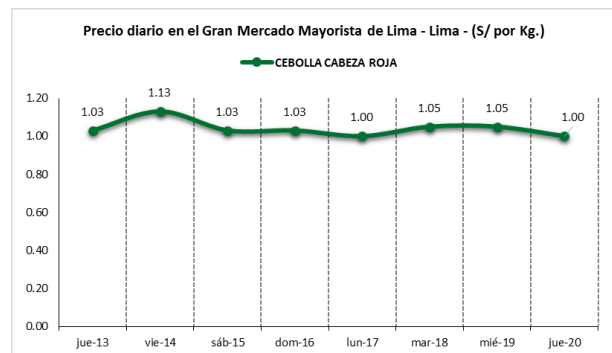
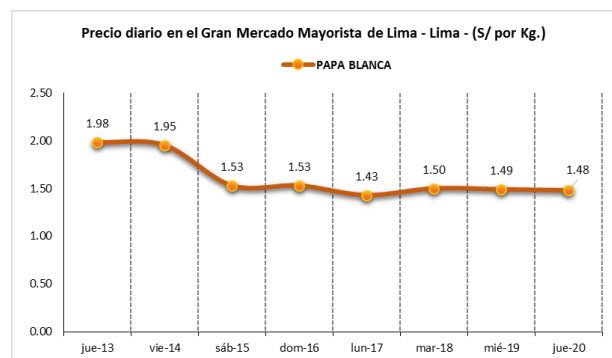
Los precios de los diferentes tubérculos variaron significativamente respecto al día de ayer, principalmente: yuca amarilla de S/ 2,33 a S/ 2,25 (por mayor oferta); y olluco largo de S/ 2,58 a S/ 2,65; papa color (canchan y única) de S/ 1,69 a S/ 1,75 y papa amarilla de S/ 3,60 a S/ 3,78 (por menor stock), todo por kilogramo.

**Hortalizas.-** Hoy ingresaron 4041 toneladas de hortalizas, cantidad mayor en 10% respecto al promedio de los últimos cuatro jueves. Los ingresos que destacaron fueron: cebolla cabeza roja (1527 toneladas); choclo tipo cusco (376 toneladas); zanahoria (322 toneladas) y tomate (317 toneladas).

Por mayor stock, los precios de algunas hortalizas bajaron respecto al día de ayer: brócoli de S/ 2,73 a S/ 2,33; pimiento morrón de S/ 3,68 a S/ 3,19; zapallo macre de S/ 1,00 a S/ 0,95; cebolla cabeza roja de S/ 1,05 a S/ 1,00; ajo criollo o napuri de S/ 3,78 a S/ 3,70 y ají escabeche de S/ 4,83 a S/ 4,73 por kilogramo. Mientras que por mayor demanda subió: choclo tipo cusco de S/ 2,50 a S/ 2,56; ají rocoto de S/ 2,26 a S/ 2,50 y espinaca de S/ 1,88 a S/ 2,25 por kilogramo.

**Hortalizas leguminosas verdes.-** Se registró el ingreso de 341 toneladas de leguminosas verdes, cantidad menor en 12% respecto al promedio de los últimos cuatro jueves. Ingresaron: 190 toneladas de arveja, 63 toneladas de haba y 74 toneladas de vainita.

Los precios de las leguminosas verdes no variaron significativamente, respecto al día de ayer.



1/ Fuente: Empresa Municipal de Mercados S.A. (EMMSA) - GMML



PERÚ

Ministerio de Desarrollo Agrario y Riego

SISAP

# Abastecimiento y Precios Mayoristas

de los principales productos comercializados en el GMLL y MM N°2 Frutas



Dirección General de Estadística, Seguimiento y Evaluación de Políticas - DGESEP  
Dirección de Estadística e Información Agraria - DEIA

Sistema de Información de Abastecimiento y Precios (SISAP)

## Mercado Mayorista de Frutas N° 2

Hoy se registró el ingreso de 2 523 toneladas de frutas, cantidad similar al promedio de los últimos cuatro jueves. Las frutas que destacaron en el ingreso fueron: plátano, naranja, papaya, mandarina y manzana.

Producto con precio bajo: sandía a S/ 1,15 por kilogramo

### Plátano:

Buena oferta de plátano, principalmente de las variedades isla, seda congo, bizcocho, bellaco y palillo. Los ingresos de plátano, en lo que va al mes de octubre, proceden de los departamentos de: Huánuco (30%); Junín (24%); San Martín (24%) y Piura (15%), principalmente.

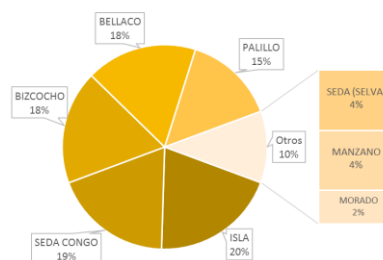
### MERCADO MAYORISTA N°2 DE FRUTAS: PRECIO DEL PLÁTANO, SEGÚN VARIEDAD (S/ por kilogramo)

VARIEDAD	AYER	HOY
Bellaco (selva)	1.81	1.83
Bizcocho (selva)	1.20	1.14
Isla (selva)	1.68	1.70
Manzano (selva)	1.23	1.22
Morado (selva)	2.92	2.94
Palillo (selva)	1.77	1.82
Seda congo (costa)	2.29	2.29
Seda (selva)	1.71	1.74

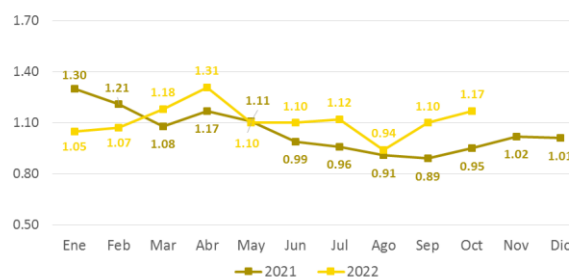
Fuente: SIEA



MERCADO MAYORISTA N°2 DE FRUTAS: INGRESO DE PLÁTANO SEGÚN VARIEDAD, OCTUBRE 2022



MERCADO MAYORISTA N°2 DE FRUTAS: PRECIO PROMEDIO MENSUAL DEL PLÁTANO BIZCOCHO, 2021 - 2022 (S/ por kilogramo)



### Precio de las demás frutas:

En cuanto al precio de las demás frutas, por mayor oferta bajó respecto al día de ayer: manzana israel de S/ 1,85 a S/ 1,80 por kilogramo.

Mientras que subió respecto al día de ayer: piña criolla de selva de S/ 1,48 a S/ 1,54 y manzana importada (chilena) de S/ 4,38 a S/ 4,58 por kilogramo.

Los precios del resto de frutas se mantuvieron o no variaron significativamente.







PERÚ

Ministerio  
de Desarrollo Agrario  
y Riego

SISAP

# Abastecimiento y Precios Mayoristas

de los principales productos comercializados  
en el GMML y MM N°2 Frutas



Dirección General de Estadística, Seguimiento y Evaluación de Políticas - DGESEP  
Dirección de Estadística e Información Agraria - DEIA

Sistema de Información de Abastecimiento y Precios (SISAP)