



PERÚ

Ministerio de Desarrollo Agrario y Riego

SISAP

# Abastecimiento y Precios Mayoristas

de los principales productos comercializados en el GMML y MM N°2 Frutas



Dirección General de Estadística, Seguimiento y Evaluación de Políticas - DGESEP  
Dirección de Estadística e Información Agraria - DEIA

Sistema de Información de Abastecimiento y Precios (SISAP)

Lima, 03 de noviembre del 2022

## Gran Mercado Mayorista de Lima (GMML)

Esta madrugada se registró el ingreso de 6 644 toneladas de productos, cantidad menor en 20% respecto al promedio de los últimos cuatro jueves. Asimismo, ingresaron 1 401 toneladas de papa, cantidad menor en 43% respecto al promedio de los últimos cuatro jueves. 1/

Producto con buen precio: choclo tipo cusco a S/ 2,50 por kilogramo

**Tubérculos y raíces.-** Esta mañana se registró el ingreso de 1 941 toneladas de tubérculos, cantidad menor en 37% respecto al promedio de los últimos cuatro jueves e ingresaron: 1401 toneladas de papa; 318 toneladas de camote; 154 toneladas de yuca y 68 toneladas de olluco.

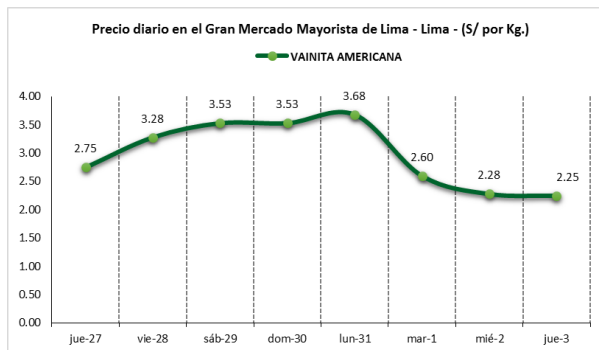
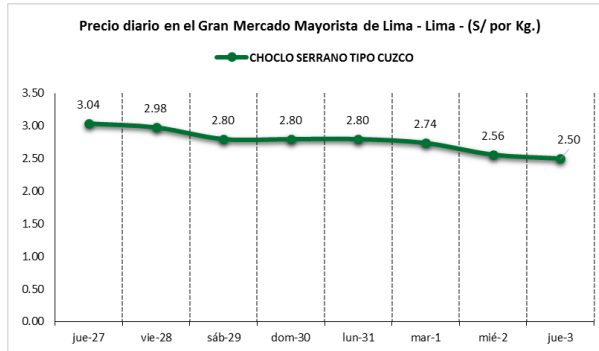
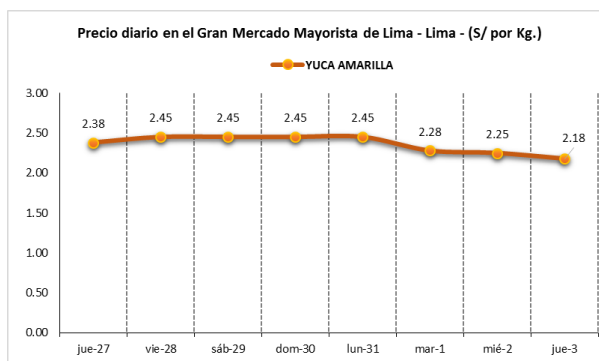
Los precios de algunos tubérculos bajaron respecto al día de ayer por menor stock, principalmente: camote amarillo de S/ 1,53 a S/ 1,48; yuca amarilla de S/ 2,25 a S/ 2,18 y papa huayro de S/ 3,63 a S/ 3,59 por kilogramo. Mientras que subió por menor stock: papa amarilla de S/ 4,05 a S/ 4,10 por kilogramo.

**Hortalizas.-** Hoy ingresaron 3486 toneladas de hortalizas, cantidad menor en 13% respecto al promedio de los últimos cuatro jueves. Los ingresos que destacaron fueron: cebolla cabeza roja (1004 toneladas); choclo tipo cusco (551 toneladas); zanahoria (282 toneladas) y tomate (235 toneladas).

Por mayor stock, los precios de algunas hortalizas bajaron respecto al día de ayer: choclo tipo cusco de S/ 2,56 a S/ 2,50; ají rocoto de S/ 3,06 a S/ 2,99; pimiento morrón de S/ 4,51 a S/ 4,44 y ají escabeche de S/ 5,20 a S/ 5,15 por kilogramo. Mientras que por mayor demanda subió: ajo criollo o napuri de S/ 2,93 a S/ 3,00; brócoli de S/ 1,83 a S/ 1,88; zanahoria de S/ 0,54 a S/ 0,58 y espinaca de S/ 3,38 a S/ 4,38 por kilogramo.

**Hortalizas leguminosas verdes.-** Se registró el ingreso de 230 toneladas de leguminosas verdes, cantidad menor en 36% respecto al promedio de los últimos cuatro jueves. Ingresaron: 90 toneladas de arveja, 60 toneladas de haba y 57 toneladas de vainita.

Los precios de arveja y vainita bajaron por mayor stock respecto al día de ayer: arveja verde americana de S/ 3,33 a S/ 3,18; arveja verde blanca serrana de S/ 2,75 a S/ 2,70 y vainita americana de S/ 2,28 a S/ 2,25 por kilogramo. Mientras que el haba verde serrana subió por mayor demanda: de S/ 1,73 a S/ 2,00 por kilogramo.



1/ Fuente: Empresa Municipal de Mercados S.A. (EMMSA) - GMML



PERÚ

Ministerio de Desarrollo Agrario y Riego

SISAP

# Abastecimiento y Precios Mayoristas

de los principales productos comercializados en el GMML y MM N°2 Frutas



Dirección General de Estadística, Seguimiento y Evaluación de Políticas - DGESEP  
Dirección de Estadística e Información Agraria - DEIA

Sistema de Información de Abastecimiento y Precios (SISAP)

## Mercado Mayorista de Frutas N° 2

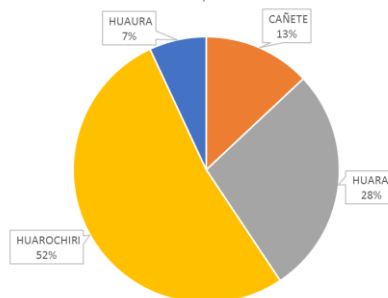
Hoy se registró el ingreso de 2 684 toneladas de frutas, cantidad mayor en 4% respecto al promedio de los últimos cuatro jueves. Las frutas que destacaron en el ingreso fueron: plátano, naranja, papaya, manzana y mango.

Producto con precio bajo: sandía a S/ 1,00 por kilogramo

### Melocotón:

En el tercer día del mes de noviembre, esta fruta ingresa del departamentos de Lima, provincias de Huarochirí; Huaral; Cañete y Huaura. El precio de las dos variedades comercializadas en el mercado mayorista bajaron respecto al día de ayer.

MERCADO MAYORISTA N°2 DE FRUTAS: INGRESO DE MELOCOTÓN DEL DEPARTAMENTO DE LIMA SEGÚN PROVINCIAS, NOVIEMBRE 2022



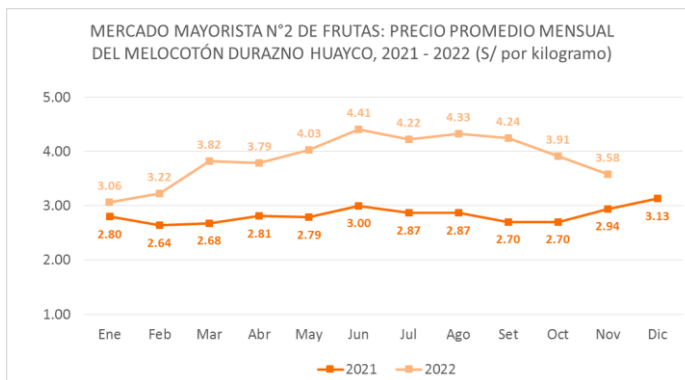
### MERCADO MAYORISTA N°2 DE FRUTAS: PRECIOS DEL MELOCOTÓN, SEGÚN VARIEDAD (S/ por kilogramo)

VARIEDAD	AYER	HOY
Blanquillo	3.52	3.48
Durazno huayco	3.60	3.52

Fuente: SIEA



MERCADO MAYORISTA N°2 DE FRUTAS: PRECIO PROMEDIO MENSUAL DEL MELOCOTÓN DURAZNO HUAYCO, 2021 - 2022 (S/ por kilogramo)



### Precio de las demás frutas:

En cuanto al precio de las demás frutas, por mayor oferta bajó respecto al día de ayer: papaya (selva) de S/ 1,60 a S/ 1,52; maracuyá costa de S/ 4,15 a S/ 4,00; piña criolla de selva de S/ 1,63 a S/ 1,58; tuna amarilla de S/ 2,43 a S/ 2,38 y uva alfonso lavalett de S/ 2,65 a S/ 2,60 por kilogramo.

Los precios del resto de frutas se mantuvieron o no variaron significativamente.

# Abastecimiento y Precios Mayoristas

de los principales productos comercializados en el GMMML y MM N°2 Frutas



Dirección General de Estadística, Seguimiento y Evaluación de Políticas - DGESEP  
 Dirección de Estadística e Información Agraria - DEIA

Sistema de Información de Abastecimiento y Precios (SISAP)

PRECIOS MAYORISTAS DE LOS PRINCIPALES PRODUCTOS COMERCIALIZADOS EN MERCADOS DE LIMA METROPOLITANA (S/ por kg)														
CNPA	NOMBRE DEL PRODUCTO	MERCADO	Prom. del vie 21 al jue 27	Prom. del vie 28 al jue 3	Var. (%)	oct jue-27	oct vie-28	oct sáb-29	oct dom-30	oct lun-31	nov mar-1	nov mié-2	nov jue-3	Var % Hoy/ayer
<b>011</b>	<b>CEREALES</b>													
01122	MAIZ MARLO/CORONTA DE MAIZ	GMMML	10.89	11.07	1.6%	10.75	10.75	11.25	11.25	11.25	10.75	11.50	10.75	-6.5%
01122	MAIZ MORADO	GMMML	2.06	1.94	-5.8%	1.88	1.95	1.95	1.95	1.93	2.08	1.85	1.88	1.6%
<b>012</b>	<b>HORTALIZAS</b>													
<b>0121</b>	<b>Hortalizas de hoja o de tallo</b>													
01211	ESPARRAGO FRESCO	GMMML	5.97	5.36	-10.2%	10.50	5.00	5.50	5.50	5.26	5.50	5.50	5.26	-4.4%
01219	ACELGA (CRIOLLA/SERRANA)	GMMML	2.48	2.69	8.5%	2.20	2.73	2.70	2.70	2.73	2.73	2.83	2.38	-15.9%
01214	LECHUGA AMERICANA (CRIOLLA/SERRANA)	GMMML	1.95	1.28	-34.2%	1.50	1.29	1.29	1.29	1.33	1.25	1.29	1.25	-3.1%
01214	LECHUGA CRIOLLA SEDA	GMMML	4.70	4.41	-6.3%	4.75	4.75	4.92	4.92	4.92	3.75	3.83	3.75	-2.1%
01214	LECHUGA ROMANA HIDROPONICA B/R/O	GMMML	1.17	1.06	-9.5%	1.08	1.13	1.13	1.13	1.13	0.96	0.96	0.96	0.0%
01213	BROCCOLI	GMMML	2.54	2.34	-8.0%	2.73	2.73	2.73	2.73	2.20	2.25	1.83	1.88	2.7%
01212	COL CHINA/LONGAPA	GMMML	5.01	3.35	-33.1%	3.85	3.54	3.33	3.33	3.60	3.50	3.13	3.04	-2.9%
01212	COL CORAZON (CRIOLLA/SERRANA)	GMMML	0.61	0.65	6.4%	0.62	0.64	0.64	0.64	0.66	0.64	0.65	0.65	0.0%
01213	COLIFLOR (CRIOLLA/SERRANA)	GMMML	0.82	0.90	9.8%	0.79	0.77	0.89	0.89	0.93	0.93	0.91	0.95	4.4%
01215	ESPINACA (CRIOLLA/SERRANA)	GMMML	2.16	2.72	25.7%	2.25	2.38	2.20	2.20	2.33	2.18	3.38	4.38	29.6%
01219	PEREJIL (CRIOLLO/SERRANO)	GMMML	1.67	1.77	6.1%	1.88	1.83	1.70	1.70	1.88	1.73	1.83	1.75	-4.4%
01212	PACCHOY	GMMML	4.47	3.82	-14.4%	3.54	3.33	3.54	3.54	3.88	3.63	4.42	4.42	0.0%
01216	ALCACHOFA SERRANA/VALLE/QUEBRADA/HELADA	GMMML	3.99	4.17	4.4%	4.06	3.88	4.06	4.06	4.25	4.31	4.31	4.31	0.0%
01212	HOLANTAU/HORGANICA	GMMML	7.70	7.09	-7.9%	7.50	6.25	6.63	6.63	7.25	7.63	7.63	7.63	0.0%
<b>0122</b>	<b>Melones</b>													
01221	SANDIA VAR.	MMF2	1.11	1.06	-4.0%	1.08	1.08	1.08	1.08	1.08	1.08	1.05	1.00	-4.8%
01229	MELON COQUITO	MMF2	1.68	1.87	10.8%	1.75	1.79	1.83	1.83	1.85	1.88	1.94	1.94	0.0%
<b>0123</b>	<b>Hortalizas de fruto</b>													
01231	AJI AMARILLO SECO	GMMML	13.50	13.43	-0.5%	13.63	13.50	13.25	13.25	13.75	13.38	13.38	13.50	0.9%
01231	AJI ESCABECHE FRESCO/ZANAHOR/LISO	GMMML	5.10	5.21	2.2%	5.78	5.23	5.18	5.18	5.25	5.25	5.20	5.15	-1.0%
01231	AJI MONTAÑA/CHANCHAMAYO(COSTA/SELVA)	GMMML	2.53	2.55	1.0%	2.75	2.58	2.63	2.63	2.63	2.63	2.63	2.38	-9.5%
01231	AJI ROCOTO (COSTA/SIERRA/SELVA)	GMMML	2.46	3.06	24.5%	2.64	2.85	3.13	3.13	3.13	3.13	3.06	2.99	-2.3%
01231	PIMIENTO MORRON/NIE/PAPI/LAR/PAL/SED/PI	GMMML	3.26	4.23	29.6%	3.33	4.17	4.03	4.03	3.99	4.44	4.51	4.44	-1.6%
01232	PEPINILLO	GMMML	1.94	2.14	9.9%	2.29	2.13	2.08	2.08	2.17	2.08	2.33	2.08	-10.7%
01233	BERENJENA (CRIOLLA/SERRANA)	GMMML	9.39	7.24	-22.8%	9.30	7.60	7.50	7.50	7.40	6.90	6.90	6.90	0.0%
01234	TOMATE KATIA	GMMML	1.87	2.24	19.4%	1.85	2.22	2.27	2.27	2.22	2.22	2.25	2.22	-1.3%
01235	ZAPALLO ITALIANO	GMMML	0.84	0.82	-2.4%	0.83	0.83	0.81	0.81	0.81	0.81	0.79	0.88	11.4%
01235	ZAPALLO LOCHE	GMMML	3.31	4.84	46.0%	3.17	3.17	4.17	4.17	5.50	5.67	5.67	5.50	-3.0%
01235	ZAPALLO MACRE(COSTA/SIERRA/SELVA)	GMMML	1.00	1.09	8.3%	1.03	1.03	0.98	0.98	1.03	1.20	1.20	1.18	-1.7%
01239	CAIGUA (SELVA)	GMMML	1.45	1.27	-12.4%	1.38	1.44	1.44	1.44	1.10	1.00	1.10	1.38	25.5%
<b>0124</b>	<b>Hortalizas leguminosas verdes</b>													
01241	FREJOLITO CHINO	GMMML	2.50	2.50	0.0%	2.50	2.50	2.50	2.50	2.50	2.50	2.50	2.50	0.0%
01241	FRIJOL VERDE CANARIO	GMMML	2.93	2.63	-10.3%	2.30	2.78	2.58	2.58	2.63	2.75	2.75	2.33	-15.3%
01241	PALLAR VERDE SERRUCHO	GMMML	2.18	2.21	1.1%	2.25	2.20	2.20	2.20	2.35	2.25	2.30	1.95	-15.2%
01241	VAINITA AMERICANA/SEDA/PITO/CORRIENT/MAD	GMMML	2.96	3.02	2.2%	2.75	3.28	3.53	3.53	3.68	2.60	2.28	2.25	-1.3%
01242	ARVEJA VERDE AMERICANA/(CRIOLLA/SERRANA)	GMMML	2.85	2.81	-1.4%	2.70	2.75	2.55	2.55	2.60	2.73	3.33	3.18	-4.5%
01242	ARVEJA VERDE BLANCA SERRANA	GMMML	2.50	2.37	-5.3%	2.23	2.25	2.18	2.18	2.25	2.25	2.75	2.70	-1.8%
01243	HABA VERDE SERRANA	GMMML	1.75	1.78	2.1%	1.68	1.83	1.78	1.78	1.83	1.53	1.73	2.00	15.6%
<b>0125</b>	<b>Hortalizas de raíz, bulbosas o tuberosas</b>													
01251	NABO (CRIOLLO/SERRANO)	GMMML	1.79	2.10	17.4%	2.20	2.25	2.13	2.13	2.33	2.20	1.88	1.75	-6.9%
01251	ZANAHORIA	GMMML	0.59	0.51	-14.1%	0.58	0.48	0.48	0.48	0.50	0.48	0.54	0.58	7.4%
01252	AJO CRIOLLO O NAPURI	GMMML	3.59	2.73	-24.0%	3.25	2.83	2.58	2.58	2.43	2.73	2.93	3.00	2.4%
01252	AJO MORADO/BARRAN/LEGIT/ARICOTA/OTROS	GMMML	4.74	4.20	-11.4%	4.70	4.20	4.18	4.18	4.23	4.18	4.18	4.25	1.7%
01253	CEBOLLA CABEZA BLANCA NACIONAL	GMMML	1.77	1.75	-1.4%	1.78	1.73	1.73	1.73	1.78	1.75	1.78	1.73	-2.8%
01253	CEBOLLA CABEZA ROJA	GMMML	1.07	1.06	-0.9%	1.13	1.05	1.03	1.03	0.98	1.08	1.13	1.10	-2.7%
01253	CEBOLLA CHINA (CRIOLLA/SERRANA)	GMMML	1.38	1.41	2.4%	1.33	1.33	1.30	1.30	1.63	1.73	1.33	1.25	-6.0%
01254	PORO (CRIOLLO/SERRANO)	GMMML	1.03	1.00	-2.2%	1.04	1.04	1.04	1.04	1.01	0.96	1.01	0.92	-8.9%
01259	BETERRAGA (CRIOLLA/SERRANA)	GMMML	1.52	1.57	3.8%	1.40	1.57	1.67	1.67	1.77	1.67	1.60	1.07	-33.1%
01259	RABANITO (CRIOLLO/SERRANO)	GMMML	2.79	3.09	10.9%	3.00	3.33	3.11	3.11	3.07	3.00	2.93	3.11	6.1%
<b>0129</b>	<b>Hortalizas frescas, n.c.p.</b>													
01290	CHOCLO TIPOCUSCO	GMMML	2.94	2.74	-6.7%	3.04	2.98	2.80	2.80	2.80	2.74	2.56	2.50	-2.3%
01290	APIO CRIOLLO/SERRANO	GMMML	1.26	1.64	29.8%	1.67	1.75	1.75	1.75	1.75	1.75	1.42	1.29	-9.2%
<b>013</b>	<b>FRUTAS Y NUECES</b>													
<b>0131</b>	<b>Frutas tropicales y subtropicales</b>													
01311	PALTA CRIOLLA SELVA	MMF2	2.26	1.91	-15.5%	2.08	2.02	1.96	1.96	1.90	1.88	1.83	1.81	-1.1%
01311	PALTA FUERTE COSTA	MMF2	6.92	7.12	2.9%	7.05	7.10	7.10	7.10	7.10	7.10	7.18	7.15	-0.4%
01311	PALTA HALL (SELVA)	MMF2	2.49	2.28	-8.5%	2.31	2.35	2.35	2.35	2.21	2.23	2.23	2.23	0.0%
01311	PALTA LUNDA (COSTA/SELVA)	MMF2	3.08	3.04	-1.1%	3.04	3.04	2.98	3.02	3.06	3.06	3.08	3.06	-0.6%
01312	PLATANO BIZCOCHO (SELVA)	MMF2	1.11	1.10	-0.3%	1.09	1.04	1.05	1.05	1.09	1.16	1.18	1.16	-1.7%
01312	PLATANO MANZANO (SELVA)	MMF2	1.23	1.24	1.4%	1.30	1.30	1.28	1.28	1.22	1.22	1.22	1.19	-2.5%
01312	PLATANO MORADO (SELVA)	MMF2	2.91	2.87	-1.6%	2.85	2.85	2.88	2.88	2.85	2.85	2.88	2.88	0.0%
01312	PLATANO SEDA (SELVA)	MMF2	1.74	1.74	-0.2%	1.71	1.74	1.73	1.73	1.71	1.71	1.77	1.79	1.1%
01312	PLATANO SEDA CONGO	MMF2	2.23	2.23	0.1%	2.19	2.19	2.19	2.19	2.24	2.24	2.29	2.29	0.0%
01313	PLATANO BELLACO (SELVA)	MMF2	1.82	1.84	1.0%	1.81	1.81	1.82	1.82	1.83	1.85	1.88	1.89	0.5%
01313	PLATANO ISLA (SELVA)	MMF2	1.70	1.82	7.2%	1.75	1.79	1.79	1.79	1.83	1.86	1.86	1.83	-1.6%
01313	PLATANO PAILLO/SELVA	MMF2	1.82	1.88	3.1%	1.82	1.85	1.85	1.86	1.88	1.90	1.90	1.90	0.0%
01315	HIGO MADURO O BREVAS	MMF2	9.33	8.64	-7.4%	9.11	8.75	8.68	8.75	8.68	8.79	8.46	8.39	-0.8%
01316	MANGO CRIOLLO PLANTA ( COSTA )	MMF2	3.35	3.43	2.2%	3.38	3.38	3.38	3.43	3.38	3.48	3.48	3.45	-0.9%
01316	MANGO EDWARD PLANTA	MMF2	1.69	1.50	-11.1%	1.60	1.60	1.55	1.55	1.48	1.45	1.45	1.43	-1.4%
01316	MANGO HADEN /HAYDE (PLANTA)	MMF2	1.72	1.46	-15.4%	1.63	1.65	1.45	1.45	1.43	1.43	1.45	1.35	-6.9%
01316	MANGO KAFRO / JAFRO (COSTA)	MMF2	3.65	3.44	-5.7%	3.63	3.63	3.48	3.53	3.38	3.38	3.38	3.30	-2.4%
01316	MANGO KENT (COSTA)	MMF2	3.26	3.12	-4.4%	3.28	3.28	3.08	3.13					



# Abastecimiento y Precios Mayoristas

de los principales productos comercializados en el GMLL y MM N°2 Frutas



Dirección General de Estadística, Seguimiento y Evaluación de Políticas - DGESEP  
Dirección de Estadística e Información Agraria - DEIA

Sistema de Información de Abastecimiento y Precios (SISAP)

PRECIOS MAYORISTAS DE LOS PRINCIPALES PRODUCTOS COMERCIALIZADOS EN MERCADOS DE LIMA METROPOLITANA (S/ por kg)														
CNPA	NOMBRE DEL PRODUCTO	MERCADO	Prom. del vie 21 al jue 27	Prom. del vie 28 al jue 3	Var. (%)	oct jue-27	oct vie-28	oct sáb-29	oct dom-30	oct lun-31	nov mar-1	nov mie-2	nov jue-3	Var % Hoy/ayer
01319	MARACUYA COSTA	MMF2	4.10	4.29	4.7%	4.15	4.38	4.38	4.43	4.38	4.33	4.15	4.00	-3.6%
01319	MARACUYA COSTA	GMLL	4.35	4.34	-0.2%	4.25	4.43	4.30	4.30	4.25	4.30	4.63	4.18	-9.7%
01319	PEPINO RAYADO O MELON	MMF2	1.59	1.67	4.9%	1.68	1.73	1.68	1.68	1.65	1.68	1.65	1.63	-1.2%
01319	ZAPOTE (MONTAÑA)	MMF2	0.00	0.00		0.00	0.00	0.00	0.00	0.00	0.00	0.00	0.00	
<b>0132 Frutas cítricas</b>														
01321	TORONJA COSTA CON PEPA	MMF2	2.01	2.14	6.3%	2.08	2.15	2.23	2.23	2.23	2.15	2.00	2.00	0.0%
01321	TORONJA SELVA CON PEPA	MMF2	1.96	1.91	-2.2%	1.98	1.96	1.92	1.94	1.90	1.88	1.90	1.90	0.0%
01322	LIMA DULCE (COSTA)	MMF2	2.36	2.37	0.4%	2.38	2.38	2.38	2.43	2.38	2.38	2.33	2.33	0.0%
01322	LIMON DULCE - SELVA	MMF2	1.63	1.77	8.0%	1.68	1.74	1.74	1.76	1.76	1.76	1.79	1.81	1.1%
01322	LIMON SUTIL BOLSAS	GMLL	4.59	3.86	-15.9%	4.39	4.11	3.72	3.72	3.72	3.89	3.89	3.94	1.3%
01322	LIMON SUTIL CAJON	GMLL	4.85	4.20	-13.4%	4.67	4.57	4.13	4.13	4.18	4.08	4.08	4.24	3.9%
01323	NARANJA PRIMAVERA (COSTA)	MMF2	1.11	1.00	-9.3%	1.03	1.00	1.00	1.03	1.00	1.00	1.00	1.00	0.0%
01323	NARANJA TANGELO SELVA	MMF2	2.00	2.09	4.6%	2.03	2.03	2.06	2.06	2.07	2.11	2.13	2.15	0.9%
01323	NARANJA VALENCIA	MMF2	0.73	0.72	-0.8%	0.74	0.74	0.72	0.72	0.71	0.71	0.73	0.74	1.4%
01323	NARANJA WASHINGTON NAVAL(COSTA)	MMF2	3.74	3.88	3.7%	3.83	3.83	3.88	3.88	3.88	3.95	3.88	3.88	0.0%
01324	MANDARINA MALVACEA	MMF2	1.22	1.18	-3.4%	1.23	1.23	1.18	1.18	1.18	1.18	1.15	1.15	0.0%
01324	MANDARINA SATSUMA (COSTA)	MMF2	2.53	2.62	3.5%	2.55	2.58	2.60	2.63	2.63	2.63	2.63	2.63	0.0%
01324	MANDARINA TANGERINA	MMF2	0.91	0.96	5.7%	0.95	0.95	0.95	0.95	0.95	0.97	0.97	0.98	1.0%
<b>0133 Uvas</b>														
01330	UVA ALFONSO LAVALETT (NEGRA)	MMF2	2.87	2.72	-5.3%	2.79	2.79	2.77	2.75	2.73	2.73	2.65	2.60	-1.9%
01330	UVA BORGOÑA	MMF2	2.62	2.59	-1.1%	2.54	2.56	2.65	2.63	2.56	2.56	2.60	2.54	-2.3%
01330	UVA ITALIA /AMERICANA-NACIONAL	MMF2	2.97	2.72	-8.4%	2.94	2.85	2.77	2.77	2.73	2.69	2.63	2.63	0.0%
01330	UVA PALESTINA	MMF2	3.71	3.61	-2.5%	3.73	3.73	3.65	3.69	3.60	3.60	3.56	3.46	-2.8%
01330	UVA QUEBRANTA/MOSCATEL	MMF2	0.00	0.00		0.00	0.00	0.00	0.00	0.00	0.00	0.00	0.00	
01330	UVA RED GLOVE NACIONAL	MMF2	2.85	2.66	-6.7%	2.79	2.73	2.67	2.67	2.63	2.63	2.63	2.63	0.0%
01330	UVA ROSADA SIN PEPA	MMF2	3.58	3.46	-3.6%	3.56	3.56	3.50	3.52	3.44	3.44	3.44	3.29	-4.4%
01330	UVA SULTANINA NACIONAL	MMF2	0.00	0.00		0.00	0.00	0.00	0.00	0.00	0.00	0.00	0.00	
<b>0134 Frutas de pepita y frutas de hueso</b>														
01341	MANZANA CTE/PARA AGUA	GMLL	2.24	2.32	4.0%	2.20	2.43	2.23	2.23	2.33	2.25	2.40	2.40	0.0%
01341	MANZANA CTE/PARA AGUA	MMF2	1.04	1.09	4.2%	1.04	1.06	1.06	1.06	1.09	1.10	1.11	1.14	2.7%
01341	MANZANA DELICIA	MMF2	2.17	2.19	0.9%	2.16	2.18	2.18	2.18	2.23	2.22	2.18	2.15	-1.4%
01341	MANZANA GOLDEN	MMF2	3.37	3.36	-0.2%	3.33	3.28	3.33	3.35	3.28	3.28	3.28	3.75	14.3%
01341	MANZANA IMPORTADA (CHILENA)	MMF2	4.67	4.66	-0.2%	4.69	4.69	4.69	4.71	4.71	4.60	4.60	4.60	0.0%
01341	MANZANA ISRAEL	MMF2	1.56	1.26	-19.3%	1.43	1.38	1.33	1.33	1.28	1.23	1.15	1.13	-1.7%
01341	MANZANA WINTER	MMF2	2.00	1.96	-1.7%	1.98	1.95	1.95	1.97	1.97	1.97	1.95	1.97	1.0%
01342	MEMBRILLO CRIOLLO	MMF2	2.38	2.37	-0.2%	2.38	2.35	2.35	2.35	2.35	2.43	2.38	2.38	0.0%
01342	MEMBRILLO SERRANO	MMF2	2.56	2.54	-0.7%	2.56	2.53	2.53	2.55	2.53	2.55	2.55	2.56	0.4%
01342	PERA AGUA ITAJUANA	MMF2	2.69	2.67	-0.9%	2.67	2.67	2.67	2.70	2.66	2.66	2.66	2.64	-0.8%
01342	PERA AGUA PACKAM IMPORTADO	MMF2	4.40	4.42	0.6%	4.43	4.43	4.44	4.46	4.44	4.41	4.41	4.38	-0.7%
01343	ALBARI COQUE	MMF2	3.18	3.13	-1.6%	3.08	3.18	3.18	3.23	3.08	3.08	3.08	3.08	0.0%
01345	CIRUELA NECTARINA (IMPORTADA)	MMF2	5.87	5.84	-0.7%	5.80	5.78	5.83	5.83	5.85	5.88	5.88	5.80	-1.4%
01345	MELOCOTON BLANQUILLO	MMF2	3.84	3.59	-6.5%	3.73	3.65	3.60	3.69	3.60	3.60	3.52	3.48	-1.1%
01345	MELOCOTON DURAZNO HUAYCO	MMF2	3.84	3.63	-5.4%	3.73	3.71	3.69	3.69	3.63	3.60	3.60	3.52	-2.2%
01346	CIRUELA SANTA ROSA/NACIONAL	MMF2	5.70	5.70	0.0%	0.00	0.00	0.00	0.00	0.00	5.73	5.68	5.68	0.0%
01349	LUCUMA DE SEDA (COSTA/SELVA)	MMF2	6.04	6.04	0.1%	5.93	6.08	6.08	6.13	6.00	6.08	6.05	5.95	-3.3%
<b>0135 Bayas y otras frutas</b>														
01352	KIWI IMPORTADO CHILENO	MMF2	7.62	7.81	2.5%	7.80	7.80	7.77	7.77	7.77	7.88	7.88	7.80	-1.0%
01354	FRESA AROMA	MMF2	0.00	0.00		0.00	0.00	0.00	0.00	0.00	0.00	0.00	0.00	
01359	GRANADA (COSTA)	MMF2	0.00	0.00		0.00	0.00	0.00	0.00	0.00	0.00	0.00	0.00	
01359	MAMEY (COSTA)	MMF2	5.12	5.11	-0.2%	5.15	5.08	5.08	5.13	5.15	5.18	5.08	5.08	0.0%
01359	TAMARINDO (CON CASCARA) COSTA	MMF2	5.25	5.34	1.8%	5.25	5.40	5.40	5.43	5.40	5.25	5.25	5.25	0.0%
01359	TAMARINDO (SIN CASCARA) COSTA	MMF2	6.22	6.27	0.8%	6.15	6.40	6.25	6.25	6.25	6.25	6.25	6.25	0.0%
01359	TUNA AMARILLA	MMF2	2.67	2.47	-7.5%	2.58	2.55	2.55	2.55	2.43	2.38	2.43	2.38	-2.1%
01359	TUNA BLANCA (COSTA / SIERRA)	MMF2	2.65	2.51	-5.3%	2.50	2.53	2.48	2.48	2.45	2.48	2.55	2.58	1.2%
01359	TUNA MORADA/ROSADA	MMF2	2.67	2.46	-7.6%	2.58	2.55	2.55	2.55	2.40	2.38	2.43	2.38	-2.1%
<b>014 SEMILLAS ACEITERAS Y FRUTOS OLEAGINOSOS</b>														
01460	COCO (COSTA/SELVA)	MMF2	1.13	1.17	3.8%	1.10	1.13	1.17	1.15	1.13	1.17	1.23	1.23	0.0%
<b>015 RAÍCES Y TUBÉRCULOS COMESTIBLES</b>														
<b>0151 Papas</b>														
01510	PAPA AMARILLA/TUMBAY/TORNILLO/OTROS	GMLL	3.96	3.96	-0.1%	4.10	3.90	3.90	3.90	3.93	3.93	4.05	4.10	1.2%
01510	PAPA BLANCA/VALLE/OTROS	GMLL	1.55	1.47	-5.2%	1.60	1.46	1.46	1.46	1.48	1.46	1.48	1.49	0.7%
01510	PAPA CANCHAN	GMLL	1.79	1.90	5.7%	1.84	1.94	1.93	1.93	1.94	1.84	1.85	1.84	-0.5%
01510	PAPA COLOR/VALLE/OTROS	GMLL	1.79	1.85	3.3%	1.81	1.95	1.87	1.87	1.89	1.80	1.80	1.79	-0.6%
01510	PAPA HUAMANTANGA	GMLL	2.28	2.19	-3.7%	2.49	2.20	2.30	2.30	2.33	2.03	2.08	2.10	1.0%
01510	PAPA HUAYRÓ (ROJO-MORO-NEGRO)RUNT/MARH/U	GMLL	3.43	3.58	4.4%	3.43	3.40	3.58	3.58	3.60	3.70	3.63	3.59	-1.1%
01510	PAPA NEGRA ANDINA	GMLL	1.97	2.00	1.6%	1.98	1.98	2.00	2.00	2.00	1.93	2.05	2.05	0.0%
01510	PAPA PERRICHOLI	GMLL	0.00	0.00		0.00	0.00	0.00	0.00	0.00	0.00	0.00	0.00	
01510	PAPA PERUANITA	GMLL	3.51	3.63	3.3%	3.68	3.40	3.60	3.60	3.68	3.68	3.70	3.73	0.8%
01510	PAPA ÚNICA	GMLL	1.79	1.81	1.0%	1.78	1.95	1.81	1.81	1.84	1.76	1.75	1.74	-0.6%
01510	PAPA YUNGAY	GMLL	1.55	1.47	-5.2%	1.60	1.46	1.46	1.46	1.48	1.46	1.48	1.49	0.7%
<b>0152 Yuca</b>														
01520	YUCA AMARILLA/LEGITIM/INERTA(COS/SEL)	GMLL	2.33	2.36	1.4%	2.38	2.45	2.45	2.45	2.45	2.28	2.25	2.18	-3.1%
<b>0153 Camote</b>														
01530	CAMOTE AMARILLO	GMLL	1.42	1.52	7.3%	1.50	1.55	1.53	1.53	1.54	1.51	1.53	1.48	-3.3%
01530	CAMOTE MORADO/LEG/MILA/MEI/PEPIN/PARAMON	GMLL	1.38	1.34	-2.8%	1.34	1.36	1.34	1.34	1.34	1.31	1.34	1.34	0.0%
<b>0159 Otras raíces y tubérculos comestibles</b>														
01599	OLLUCO LARGO (SIN LAVAR/LAVADO)	GMLL	2.76	2.66	-3.7%	2.75	2.83	2.75	2.75	2.78	2.43	2.53	2.53	0.0%
01599	YACON (LLACON)	MMF2	3.23	3.33	3.1%	3.38	3.50	3.43	3.43	3.33	3.20	3.20	3.20	0.0%
<b>016 ESTIMULANTES, ESPECIAS Y AROMÁTICOS</b>														
01652	AJI PAPRIKA	GMLL	13.45	13.98	4.0%	13.38	13.38	13.50	13.50	14.25	14.38	14.38	14.50	0.8%
01652	AJI SECO PANCA	GMLL	16.04	15.91	-0.8%	16.00	16.25	15.75	15.75	16.25	15.75	15.75	15.88	0.8%
01654	CULANTRÓ (CRIOLLO/SERRANO)	GMLL	1.92	2.13	10.9%	1.83	2.13	2.17	2.17	2.17	2.13	2.42	1.75	-27.7%
01657	KION (COSTA/SELVA)	GMLL	2.53	2.59	2.3%	2.63	2.							



PERÚ

Ministerio  
de Desarrollo Agrario  
y Riego

SISAP

# Abastecimiento y Precios Mayoristas

de los principales productos comercializados  
en el GMML y MM N°2 Frutas



Dirección General de Estadística, Seguimiento y Evaluación de Políticas - DGESEP  
Dirección de Estadística e Información Agraria - DEIA

Sistema de Información de Abastecimiento y Precios (SISAP)