



Lima, 15 de diciembre del 2022

Gran Mercado Mayorista de Lima (GMML)

Esta madrugada se registró el ingreso de 6 212 toneladas de productos, cantidad menor en 21% respecto al promedio de los últimos cuatro jueves. Asimismo, ingresaron 1 758 toneladas de papa, cantidad menor en 11% respecto al promedio de los últimos cuatro jueves. 1/ Continúa el bloqueo de carreteras a nivel nacional, afectando el ingreso de productos al mercado mayorista.

Producto con buen precio: espinaca a S/ 1,85 por kilogramo

Tubérculos y raíces.- Esta mañana se registró el ingreso de 2 193 toneladas de tubérculos, cantidad menor en 14% respecto al promedio de los últimos cuatro jueves e ingresaron: 1758 toneladas de papa; 317 toneladas de camote; 73 toneladas de yuca y 45 toneladas de olluco.

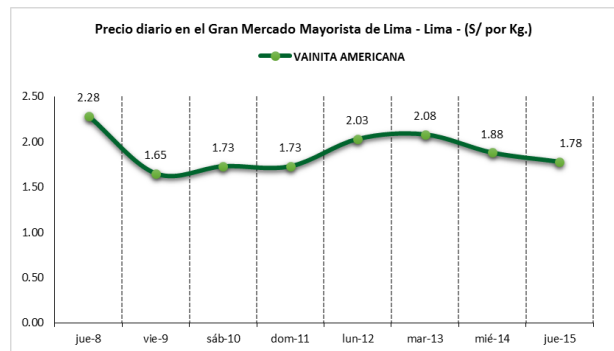
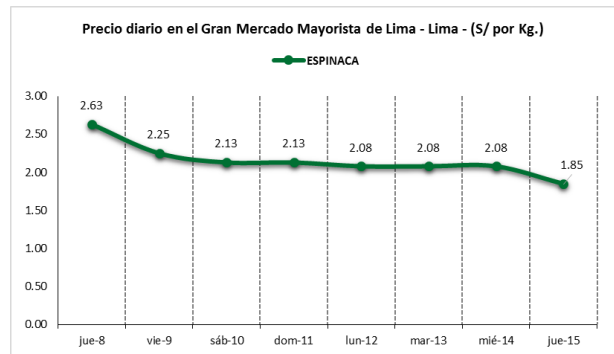
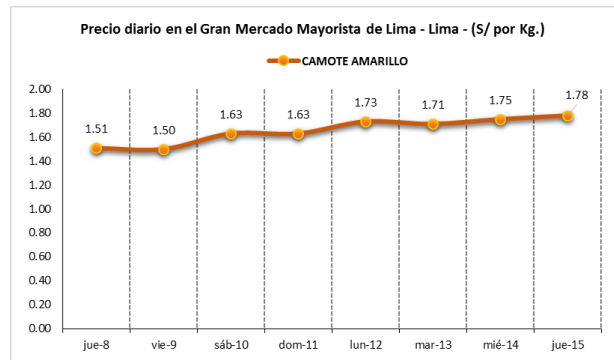
Los precios de los tubérculos subieron respecto al día de ayer por menor stock, principalmente: yuca amarilla de S/ 3,25 a S/ 3,33 y papa amarilla de S/ 5,88 a S/ 5,93 por kilogramo. Mientras que bajó por mayor oferta: olluco largo de S/ 3,85 a S/ 3,60 por kilogramo.

Hortalizas.- Hoy ingresaron 3234 toneladas de hortalizas, cantidad menor en 20% respecto al promedio de los últimos cuatro jueves. Los ingresos que destacaron fueron: cebolla cabeza roja (519 toneladas); choclo tipo cusco (504 toneladas); zanahoria (395 toneladas) y tomate (295 toneladas).

Por mayor demanda, los precios de algunas hortalizas subieron respecto al día de ayer, principalmente: ají rocoto de S/ 2,57 a S/ 2,78 y pimienta morrón de S/ 3,13 a S/ 3,19 por kilogramo. Mientras que por mayor oferta bajó: brócoli de S/ 1,88 a S/ 1,75 y espinaca de S/ 2,08 a S/ 1,85 por kilogramo. Los precios de las demás hortalizas no variaron significativamente respecto al día de ayer.

Hortalizas leguminosas verdes.- Se registró el ingreso de 270 toneladas de leguminosas verdes, cantidad mayor en 4% respecto al promedio de los últimos cuatro jueves. Ingresaron: 99 toneladas de arveja, 57 toneladas de haba y 101 toneladas de vainita.

Los precios de la vainita y arveja bajaron por mayor stock respecto al día de ayer: vainita americana de S/ 1,88 a S/ 1,78; arveja verde americana de S/ 6,38 a S/ 5,83 y arveja verde blanca serrana de S/ 6,18 a S/ 4,88 por kilogramo. Mientras que el haba verde serrana subió: de S/ 2,45 a S/ 2,60 por kilogramo.





PERÚ

Ministerio de Desarrollo Agrario y Riego

SISAP

Abastecimiento y Precios Mayoristas

de los principales productos comercializados en el GMML y MM N°2 Frutas



Dirección General de Estadística, Seguimiento y Evaluación de Políticas - DGESEP
Dirección de Estadística e Información Agraria - DEIA

Sistema de Información de Abastecimiento y Precios (SISAP)

Mercado Mayorista de Frutas N° 2

Hoy se registró el ingreso de 895 toneladas de frutas, cantidad menor en 64% respecto al promedio de los últimos cuatro jueves. Las frutas que destacaron en el ingreso fueron: manzana, uva, mandarina, palta y naranja.

Continúa el bloqueo de carreteras a nivel nacional, afectando el ingreso de frutas al mercado mayorista.

Producto con precio bajo: manzana israel a S/ 0,88 por kilogramo

Tuna:

Esta fruta, en lo que va del presente mes, ingresa de los departamentos de Lima (73%), provincias de Cañete y Huarochirí; y Ancash (27%), provincia de Huaraz.

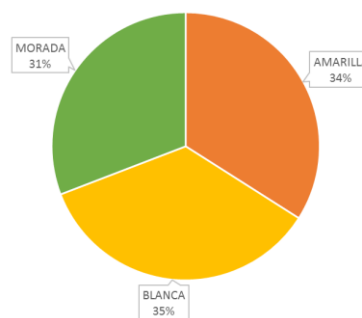
MERCADO MAYORISTA N°2 DE FRUTAS: PRECIO DE LA TUNA, SEGÚN VARIEDAD (S/ por kilogramo)

VARIEDAD	AYER	HOY
Amarilla	2.33	2.28
Blanca	2.43	2.38
Morado	2.35	2.28

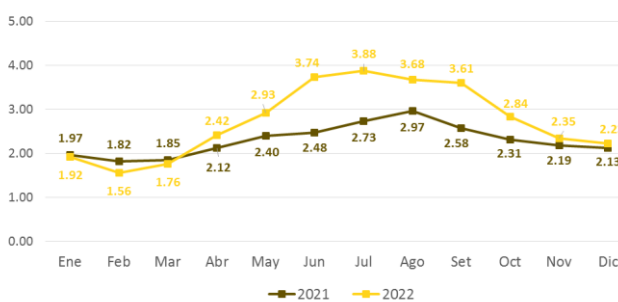
Fuente: SIEA



MERCADO MAYORISTA N°2 DE FRUTAS: INGRESO DE TUNA SEGÚN VARIEDAD, DICIEMBRE 2022



MERCADO MAYORISTA N°2 DE FRUTAS: PRECIO PROMEDIO MENSUAL DE LA TUNA AMARILLA, 2021 - 2022 (S/ por kilogramo)



Precio de las demás frutas:

En cuanto al precio de las demás frutas, por menor oferta subió respecto al día de ayer: piña criolla de selva de S/ 1,31 a S/ 1,48; palta criolla selva de S/ 1,81 a S/ 1,98; manzana cte. para agua de S/ 1,32 a S/ 1,41; melón coquito de S/ 1,40 a S/ 1,48; papaya (selva) de S/ 2,10 a S/ 2,21; granadilla selva de S/ 3,25 a S/ 3,40; uva alfonso lavalett de S/ 2,46 a S/ 2,56; melocotón durazno huayco de S/ 3,52 a S/ 3,65; plátano isla de S/ 2,17 a S/ 2,23 y manzana delicia (costa) de S/ 2,26 a S/ 2,32 por kilogramo.

Los precios del resto de frutas se mantuvieron o no variaron significativamente.



BICENTENARIO DEL PERÚ 2021 - 2024

Abastecimiento y Precios Mayoristas

de los principales productos comercializados en el GMMML y MM N°2 Frutas



Dirección General de Estadística, Seguimiento y Evaluación de Políticas - DGESEP
Dirección de Estadística e Información Agraria - DEIA

Sistema de Información de Abastecimiento y Precios (SISAP)

PRECIOS MAYORISTAS DE LOS PRINCIPALES PRODUCTOS COMERCIALIZADOS EN MERCADOS DE LIMA METROPOLITANA (S/ por kg)														
CNPA	NOMBRE DEL PRODUCTO	MERCADO	Prom. del vie 2 al jue 8	Prom. del vie 9 al jue 15	Var. (%)	dic jue-8	dic vie-9	dic sáb-10	dic dom-11	dic lun-12	dic mar-13	dic mié-14	dic jue-15	Var % Hoy/ayer
011	CEREALES													
01122	MAIZ MARLO/CORONTA DE MAIZ	GMMML	11.11	11.00	-1.0%	11.25	11.25	10.50	10.50	11.00	10.75	11.50	11.50	0.0%
01122	MAIZ MORADO	GMMML	1.72	1.61	-6.5%	1.65	1.63	1.55	1.55	1.55	1.65	1.65	1.66	0.6%
012	HORTALIZAS													
0121	Hortalizas de hoja o de tallo													
01211	ESPARRAGO FRESCO	GMMML	5.36	5.11	-4.7%	5.26	5.26	5.26	5.26	5.00	5.00	5.00	5.00	0.0%
01219	ACELGA (CRIOLLA/SERRANA)	GMMML	2.65	2.60	-1.6%	2.75	2.38	2.38	2.38	2.70	3.18	2.68	2.53	-5.6%
01214	LECHUGA AMERICANA (CRIOLLA/SERRANA)	GMMML	1.20	1.10	-8.2%	0.92	1.17	1.13	1.13	1.04	1.08	1.08	1.08	0.0%
01214	LECHUGA CRIOLLA SEDA	GMMML	2.81	2.65	-5.5%	2.58	2.58	2.50	2.50	2.92	3.00	2.58	2.50	-3.1%
01214	LECHUGA ROMANA HIDROPONICA /B/R/O	GMMML	0.96	1.16	21.3%	0.96	1.21	1.21	1.21	1.13	1.13	1.13	1.13	0.0%
01213	BROCOLI	GMMML	2.28	1.81	-20.6%	2.38	1.88	1.75	1.75	1.83	1.83	1.88	1.75	-6.9%
01212	COL CHINA/LONGAPA	GMMML	3.96	3.94	-0.6%	3.96	3.96	3.92	3.92	3.94	3.94	3.94	3.94	0.0%
01212	COL CORAZON (CRIOLLA/SERRANA)	GMMML	0.65	0.66	0.7%	0.62	0.64	0.66	0.66	0.66	0.65	0.67	0.67	0.0%
01213	COLIFLOR (CRIOLLA/SERRANA)	GMMML	0.93	0.93	0.0%	0.95	0.93	0.93	0.93	0.94	0.93	0.94	0.94	0.0%
01215	ESPINACA (CRIOLLA/SERRANA)	GMMML	2.78	2.09	-25.0%	2.63	2.25	2.13	2.13	2.08	2.08	2.08	1.85	-11.1%
01219	PEREJIL (CRIOLLO/SERRANO)	GMMML	1.31	1.19	-9.3%	1.13	1.13	1.18	1.18	1.13	1.20	1.20	1.30	8.3%
01212	PACCHOY	GMMML	6.58	7.05	7.1%	7.08	7.08	7.21	7.21	6.96	6.96	6.96	6.96	0.0%
01216	ALCACHOFA SERRANA/VALLE/QUEBRADA/HELADA	GMMML	3.92	3.91	-0.2%	3.88	3.88	3.88	3.88	3.94	3.94	3.94	3.94	0.0%
01212	HOLANTAU/HORGANICA	GMMML	7.22	7.29	1.0%	6.75	6.75	6.63	6.63	7.75	7.75	7.75	7.75	0.0%
0122	Melones													
01221	SANDIA VAR.	MMF2	0.86	0.90	5.3%	0.83	0.83	0.85	0.85	0.88	0.95	0.98	0.98	0.0%
01229	MELON COQUITO	MMF2	1.37	1.40	2.1%	1.31	1.33	1.40	1.40	1.40	1.38	1.40	1.48	5.7%
0123	Hortalizas de fruto													
01231	AJI AMARILLO SECO	GMMML	11.59	11.61	0.2%	11.75	11.75	11.50	11.50	11.63	11.63	11.63	11.63	0.0%
01231	AJI ESCABECHE FRESCO/ZANAHOR/ISO	GMMML	5.45	5.29	-2.9%	6.00	5.70	5.28	5.28	4.88	5.25	5.30	5.33	0.6%
01231	AJI MONTAÑA/CHANCHAMAYO(COSTA/SELVA)	GMMML	2.45	2.45	-0.1%	2.50	2.50	2.50	2.50	2.33	2.33	2.48	2.48	0.0%
01231	AJI ROCOTO (COSTA/SIERRA/SELVA)	GMMML	1.88	1.96	4.4%	1.64	1.88	1.46	1.46	1.83	1.74	2.57	2.78	8.2%
01231	PIMIENTO MORRON/NIJE/PAPR/LAR/PAL/SED/PI	GMMML	2.09	2.54	21.5%	2.57	2.01	1.88	1.88	2.57	2.13	3.13	3.19	1.9%
01232	PEPINILLO	GMMML	1.82	1.54	-15.5%	1.67	1.67	1.58	1.58	1.67	1.42	1.42	1.42	0.0%
01233	BERENIENA (CRIOLLA/SERRANA)	GMMML	5.54	5.41	-2.3%	5.80	5.70	5.70	5.70	5.60	5.20	5.20	4.80	-7.7%
01234	TOMATE KATIA	GMMML	1.87	2.38	27.1%	2.27	2.27	2.30	2.30	2.41	2.45	2.45	2.48	1.2%
01235	ZAPALLO ITALIANO	GMMML	0.85	0.86	1.7%	0.88	0.90	0.90	0.90	0.83	0.83	0.83	0.83	0.0%
01235	ZAPALLO LOCHE	GMMML	7.07	7.40	4.7%	7.00	6.83	6.83	6.83	8.00	7.67	8.00	7.67	-4.1%
01235	ZAPALLO MACRE(COSTA/SIERRA/SELVA)	GMMML	1.12	1.06	-5.5%	1.05	0.98	1.05	1.05	1.05	1.03	1.13	1.15	1.8%
01239	CAIGUA (SELVA)	GMMML	2.23	2.09	-6.6%	2.21	1.98	1.92	1.92	2.13	2.15	2.25	2.25	0.0%
0124	Hortalizas leguminosas verdes													
01241	FREJOLITO CHINO	GMMML	2.50	2.50	0.0%	2.50	2.50	2.50	2.50	2.50	2.50	2.50	2.50	0.0%
01241	FRIJOL VERDE CANARIO	GMMML	2.91	2.85	-2.1%	2.33	2.95	2.85	2.85	2.85	2.83	2.75	2.88	4.7%
01241	PALLAR VERDE SERRUCHO	GMMML	1.80	1.93	7.4%	1.78	1.88	1.95	1.95	1.90	1.95	1.95	1.93	-1.0%
01241	VAINITA AMERICANA/SEDA/PITO/CORRIENT/MAD	GMMML	2.21	1.84	-16.8%	2.28	1.65	1.73	1.73	2.03	2.08	1.88	1.78	-5.3%
01242	ARVEJA VERDE AMERICANA(CRIOLLA/SERRANA)	GMMML	3.56	5.42	52.6%	3.68	4.23	4.25	4.25	6.33	6.70	6.38	5.83	-8.6%
01242	ARVEJA VERDE BLANCA SERRANA	GMMML	3.17	4.96	56.4%	3.40	3.88	4.13	4.13	5.25	6.28	6.18	4.88	-21.0%
01243	HABA VERDE SERRANA	GMMML	2.11	2.28	8.0%	2.13	2.23	2.28	2.28	2.13	2.00	2.45	2.60	6.1%
0125	Hortalizas de raíz, bulbosas o tuberosas													
01251	NABO (CRIOLLO/SERRANO)	GMMML	1.76	2.00	13.9%	1.63	1.63	1.88	1.88	2.13	2.25	2.13	2.13	0.0%
01251	ZANAHORIA	GMMML	0.71	0.83	17.1%	1.10	0.96	0.73	0.73	0.79	0.87	0.87	0.88	1.1%
01252	AJO CRIOLLO O NAPURI	GMMML	2.25	2.29	2.2%	2.28	2.28	2.25	2.25	2.30	2.30	2.35	2.33	-0.9%
01252	AJO MORADO/BARRAN/LEGIT/ARI COTA/OTROS	GMMML	3.85	4.58	18.9%	4.33	4.40	4.45	4.45	4.45	4.70	4.75	4.83	1.7%
01253	CEBOLLA CABEZA BLANCA NACIONAL	GMMML	1.56	1.54	-1.4%	1.58	1.50	1.53	1.53	1.58	1.50	1.58	1.55	-1.9%
01253	CEBOLLA CABEZA ROJA	GMMML	0.75	0.79	6.1%	0.80	0.75	0.75	0.75	0.80	0.83	0.85	0.83	-2.4%
01253	CEBOLLA CHINA (CRIOLLA/SERRANA)	GMMML	1.39	1.38	-1.0%	1.38	1.33	1.25	1.25	1.38	1.30	1.38	1.75	26.8%
01254	PORO (CRIOLLO/SERRANO)	GMMML	0.94	0.92	-2.9%	0.96	1.06	0.92	0.92	0.88	0.87	0.87	0.90	3.4%
01259	BETERRAGA (CRIOLLA/SERRANA)	GMMML	1.63	1.75	7.5%	1.60	1.51	1.77	1.77	1.67	1.84	1.84	1.84	0.0%
01259	RABANITO (CRIOLLO/SERRANO)	GMMML	3.43	3.60	4.8%	3.00	3.17	3.51	3.51	3.80	3.80	3.71	3.67	-1.1%
0129	Hortalizas frescas, n.c.p.													
01290	CHOCLO TIPO CUSCO	GMMML	1.62	1.91	18.3%	1.93	1.93	1.82	1.82	1.96	1.79	2.02	2.05	1.5%
01290	APIO CRIOLLO/SERRANO	GMMML	1.33	1.29	-2.8%	1.25	1.25	1.33	1.33	1.33	1.31	1.25	1.23	-1.6%
013	FRUTAS Y NUECES													
0131	Frutas tropicales y subtropicales													
01311	PALTA CRIOLLA SELVA	MMF2	1.76	1.82	3.4%	1.88	1.85	1.77	1.77	1.77	1.77	1.81	1.98	9.4%
01311	PALTA FUERTE COSTA	MMF2	7.24	6.95	-4.1%	7.15	7.13	7.00	7.00	6.93	6.90	6.83	6.83	0.0%
01311	PALTA HALL (SELVA)	MMF2	1.87	1.93	3.5%	1.90	1.90	1.88	1.88	1.94	1.90	1.94	2.10	8.2%
01311	PALTA LINDA (COSTA/SELVA)	MMF2	2.63	2.63	-0.1%	2.63	2.63	2.60	2.60	2.63	2.60	2.63	2.71	3.0%
01312	PLATANO BIZCOCHO (SELVA)	MMF2	1.34	1.53	14.3%	1.45	1.46	1.48	1.48	1.52	1.54	1.61	1.63	1.2%
01312	PLATANO MANZANO (SELVA)	MMF2	1.32	1.54	16.9%	1.34	1.39	1.53	1.53	1.56	1.58	1.58	1.61	1.9%
01312	PLATANO MORADO (SELVA)	MMF2	3.04	3.20	5.2%	3.10	3.13	3.19	3.19	3.19	3.19	3.23	3.27	1.2%
01312	PLATANO SEDA (SELVA)	MMF2	2.12	2.09	-1.1%	2.17	2.13	2.06	2.06	2.06	2.09	2.11	2.14	1.4%
01312	PLATANO SEDA CONGO	MMF2	2.80	2.69	-4.2%	2.74	2.73	2.69	2.69	2.69	2.63	2.69	2.69	0.0%
01313	PLATANO BELLACO (SELVA)	MMF2	2.05	2.10	2.2%	2.06	2.06	2.03	2.03	2.06	2.11	2.18	2.21	1.4%
01313	PLATANO ISLA (SELVA)	MMF2	2.08	2.13	2.5%	2.09	2.10	2.10	2.10	2.10	2.10	2.17	2.23	2.8%
01313	PLATANO PAILLO/SELVA	MMF2	1.93	1.93	0.1%	1.90	1.90	1.88	1.89	1.93	1.95	1.96	2.02	3.1%
01315	HIGO MADURO O BREVAS	MMF2	6.50	6.36	-2.2%	6.39	6.39	6.36	6.36	6.46	6.46	6.25	6.25	0.0%
01316	MANGO CRIOLLO PLANTA (COSTA)	MMF2	2.30	2.19	-4.7%	2.18	2.15	2.08	2.13	2.15	2.25	2.25	2.33	3.6%
01316	MANGO EDWARD PLANTA	MMF2	1.26	1.34	5.9%	1.35	1.35	1.30	1.30	1.33	1.33	1.38	1.38	0.0%
01316	MANGO HADEN /HAYDE (PLANTA)	MMF2	1.20	1.24	3.1%	1.18	1.18	1.18	1.23	1.25	1.25	1.30	1.28	-1.5%
01316	MANGO KAFRO / JAFRO (COSTA)	MMF2	2.21	2.02	-8.7%	2.08	2.05	2.00	2.03	2.03	1.95	2.03	2.05	1.0%
01316	MANGO KENT (COSTA)	MMF2	2.11	1.82	-13.6%	1.95	1.85	1.83	1.83	1.85	1.78</			



Abastecimiento y Precios Mayoristas

de los principales productos comercializados en el GMMML y MM N°2 Frutas



Dirección General de Estadística, Seguimiento y Evaluación de Políticas - DGESEP
Dirección de Estadística e Información Agraria - DEIA

Sistema de Información de Abastecimiento y Precios (SISAP)

CNPFA	NOMBRE DEL PRODUCTO	MERCADO	PRECIOS MAYORISTAS DE LOS PRINCIPALES PRODUCTOS COMERCIALIZADOS EN MERCADOS DE LIMA METROPOLITANA (S/ por kg)												
			Prom. del vie 2 al jue 8	Prom. del vie 9 al jue 15	Var. (%)	dic jue-8	dic vie-9	dic sáb-10	dic dom-11	dic lun-12	dic mar-13	dic mie-14	dic jue-15	Var % Hoy/ayer	
01319	MARACUYA COSTA	MMF2	3.21	3.27	2.0%	3.15	3.15	3.18	3.23	3.23	3.33	3.38	3.38	0.0%	
01319	MARACUYA COSTA	GMMML	3.43	3.54	3.2%	3.28	3.55	3.50	3.50	3.55	3.35	3.68	3.65	-0.8%	
01319	PEPINO RAYADO O MELON	MMF2	1.70	1.70	0.2%	1.73	1.73	1.65	1.65	1.68	1.73	1.70	1.75	2.9%	
01319	ZAPOTE (MONTAÑA)	MMF2	0.00	0.00		0.00	0.00	0.00	0.00	0.00	0.00	0.00	0.00		
0132 Frutas cítricas															
01321	TORONJA COSTA CON PEPA	MMF2	2.44	2.61	7.0%	2.50	2.55	2.55	2.55	2.58	2.58	2.73	2.73	0.0%	
01321	TORONJA SELVA CON PEPA	MMF2	1.95	2.07	6.1%	2.02	2.02	2.02	2.04	2.06	2.10	2.13	2.13	0.0%	
01322	LIMA DULCE (COSTA)	MMF2	2.34	2.41	3.0%	2.33	2.43	2.38	2.43	2.43	2.43	2.38	2.38	0.0%	
01322	LIMON DULCE - SELVA	MMF2	1.76	1.70	-3.0%	1.68	1.68	1.69	1.71	1.71	1.73	1.71	1.69	-1.2%	
01322	LIMON SUTIL BOLSAS	GMMML	2.20	1.91	-13.3%	1.94	1.92	1.94	1.94	1.94	1.89	1.89	1.86	-1.6%	
01322	LIMON SUTIL CAJON	GMMML	2.66	2.31	-13.0%	2.34	2.28	2.28	2.28	2.39	2.34	2.34	2.28	-2.6%	
01323	NARANJA PRIMAVERA (COSTA)	MMF2	1.35	1.45	7.3%	1.38	1.43	1.43	1.43	1.45	1.45	1.50	1.48	-1.3%	
01323	NARANJA TANGELO SELVA	MMF2	2.37	2.41	1.6%	2.38	2.39	2.40	2.40	2.42	2.42	2.44	2.44	0.8%	
01323	NARANJA VALENCIA	MMF2	0.79	0.89	12.1%	0.82	0.85	0.86	0.86	0.86	0.90	0.94	0.95	1.1%	
01323	NARANJA WASHINGTON NAVAL(COSTA)	MMF2	4.30	4.36	1.4%	4.25	4.25	4.30	4.30	4.38	4.38	4.43	4.45	0.5%	
01324	MANDARINA MALVACEA	MMF2	1.92	2.24	16.3%	2.03	2.05	2.18	2.18	2.23	2.28	2.35	2.38	1.3%	
01324	MANDARINA SATSUMA (COSTA)	MMF2	2.67	2.30	-13.8%	2.38	2.38	2.35	2.35	2.28	2.33	2.28	2.13	-6.6%	
01324	MANDARINA TANGERINA	MMF2	1.14	1.18	2.7%	1.13	1.16	1.16	1.16	1.16	1.20	1.20	1.19	-0.8%	
0133 Uvas															
01330	UVA ALFONSO LAVALETT (NEGRA)	MMF2	2.26	2.33	3.2%	2.19	2.21	2.21	2.21	2.27	2.38	2.46	2.56	4.1%	
01330	UVA BORGOÑA	MMF2	2.24	2.42	7.6%	2.29	2.35	2.31	2.35	2.35	2.35	0.00	2.78		
01330	UVA ITALIA /AMERICANA-NACIONAL	MMF2	2.56	2.60	1.6%	2.50	2.50	2.44	2.44	2.56	2.63	2.81	2.81	0.0%	
01330	UVA PALESTINA	MMF2	2.91	2.85	-2.0%	2.81	2.81	2.77	2.79	2.81	2.85	2.88	3.06	6.3%	
01330	UVA QUEBRANTA/MOSCATEL	MMF2	0.00	0.00		0.00	0.00	0.00	0.00	0.00	0.00	0.00	0.00		
01330	UVA RED GLOVE NACIONAL	MMF2	2.12	2.31	8.8%	2.04	2.06	2.06	2.06	2.23	2.38	2.63	2.73	3.8%	
01330	UVA ROSADA SIN PEPA	MMF2	2.88	2.84	-1.5%	2.73	2.71	2.69	2.69	2.90	2.94	2.94	3.02	2.7%	
01330	UVA SULTANINA NACIONAL	MMF2	0.00	0.00		0.00	0.00	0.00	0.00	0.00	0.00	0.00	0.00		
0134 Frutas de pepita y frutas de hueso															
01341	MANZANA CTE/PARA AGUA	GMMML	2.25	2.23	-0.6%	2.23	2.33	2.23	2.23	2.13	2.10	2.30	2.30	0.0%	
01341	MANZANA CTE/PARA AGUA	MMF2	1.22	1.31	7.5%	1.27	1.28	1.28	1.28	1.28	1.31	1.32	1.41	6.8%	
01341	MANZANA DELICIA	MMF2	2.23	2.21	-1.0%	2.19	2.19	2.15	2.15	2.16	2.22	2.26	2.32	2.7%	
01341	MANZANA GOLDEN	MMF2	3.86	3.83	-0.8%	3.83	3.83	3.78	3.83	3.85	3.83	3.88	3.83	-1.3%	
01341	MANZANA IMPORTADA (CHILENA)	MMF2	4.99	5.17	3.6%	5.08	5.08	5.04	5.06	5.08	5.08	5.41	5.41	0.0%	
01341	MANZANA ISRAEL	MMF2	0.81	0.86	5.6%	0.83	0.80	0.88	0.88	0.85	0.85	0.88	0.88	0.0%	
01341	MANZANA WINTER	MMF2	1.96	1.94	-1.0%	1.94	1.93	1.93	1.93	1.94	1.94	1.97	1.97	0.0%	
01342	MEMBRILLO CRIOLLO	MMF2	2.62	2.65	0.9%	2.63	2.65	2.63	2.65	2.65	2.65	2.65	2.65	0.0%	
01342	MEMBRILLO SERRANO	MMF2	2.64	2.59	-2.0%	2.56	2.56	2.57	2.59	2.59	2.59	2.60	2.61	0.4%	
01342	PERA AGUA ITAJUANA	MMF2	2.40	2.34	-2.7%	2.28	2.28	2.30	2.33	2.33	2.33	2.39	2.39	0.0%	
01342	PERA AGUA PACKAM IMPORTADO	MMF2	4.88	5.01	2.7%	4.93	4.96	4.94	4.96	4.93	4.96	5.16	5.16	0.0%	
01343	ALBARI COQUE	MMF2	3.15	3.22	2.0%	3.15	3.23	3.20	3.23	3.23	3.25	3.23	3.15	-2.5%	
01345	CIRUELA NECTARINA (IMPORTADA)	MMF2	5.74	5.72	-0.3%	5.65	5.65	5.63	5.63	5.65	5.68	5.88	5.93	0.9%	
01345	MELOCOTON BLANQUILLO	MMF2	3.44	3.50	1.8%	3.40	3.44	3.48	3.52	3.48	3.54	3.54	3.52	-0.6%	
01345	MELOCOTON DURAZNO HUAYCO	MMF2	3.46	3.52	1.9%	3.44	3.46	3.52	3.52	3.48	3.52	3.52	3.65	3.7%	
01346	CIRUELA SANTA ROSA/NACIONAL	MMF2	4.72	4.64	-1.6%	4.65	4.63	4.58	4.63	4.63	4.65	4.68	4.68	0.0%	
01349	LUCUMA DE SEDA (COSTA/SELVA)	MMF2	5.21	5.47	5.0%	5.28	5.28	5.33	5.35	5.73	5.55	5.55	5.50	-0.9%	
0135 Bayas y otras frutas															
01352	KIWI IMPORTADO CHILENO	MMF2	7.76	7.81	0.7%	7.72	7.75	7.77	7.77	7.78	7.82	7.90	7.90	0.0%	
01354	FRESA AROMA	MMF2	0.00	0.00		0.00	0.00	0.00	0.00	0.00	0.00	0.00	0.00		
01359	GRANADA (COSTA)	MMF2	4.92	5.09	3.6%	4.86	4.95	5.00	5.02	5.00	5.00	5.25	5.25	0.0%	
01359	MAMEY (COSTA)	MMF2	4.40	4.25	-3.4%	4.28	4.23	4.18	4.23	4.25	4.28	4.25	4.30	1.2%	
01359	TAMARINDO (CON CASCARA) COSTA	MMF2	5.19	5.28	1.6%	5.15	5.15	5.25	5.23	5.25	5.25	5.40	5.40	0.0%	
01359	TAMARINDO (SIN CASCARA) COSTA	MMF2	6.19	6.28	1.4%	6.15	6.15	6.25	6.23	6.25	6.25	6.40	6.40	0.0%	
01359	TUNA AMARILLA	MMF2	2.21	2.28	3.3%	2.23	2.25	2.25	2.25	2.28	2.33	2.33	2.28	-2.1%	
01359	TUNA BLANCA (COSTA / SIERRA)	MMF2	2.34	2.36	1.1%	2.25	2.28	2.35	2.35	2.38	2.38	2.43	2.38	-2.1%	
01359	TUNA MORADA/ROSADA	MMF2	2.22	2.29	3.0%	2.25	2.25	2.28	2.25	2.28	2.33	2.35	2.28	-3.0%	
014 SEMILLAS ACEITERAS Y FRUTOS OLEAGINOSOS															
01460	COCO (COSTA/SELVA)	MMF2	1.15	1.24	8.4%	1.10	1.15	1.17	1.15	1.17	1.23	1.39	1.43	2.9%	
015 RAÍCES Y TUBÉRCULOS COMESTIBLES															
0151 Papas															
01510	PAPA AMARILLA/TUMBAY/TORNILLO/OTROS	GMMML	5.30	5.74	8.3%	5.93	5.93	5.43	5.43	5.73	5.88	5.88	5.93	0.9%	
01510	PAPA BLANCA/VALLE/OTROS	GMMML	2.08	2.41	16.3%	2.20	2.13	2.18	2.18	2.33	2.50	2.78	2.80	0.7%	
01510	PAPA CANCHAN	GMMML	1.95	2.02	3.7%	1.95	1.93	2.00	2.00	2.03	2.05	2.05	2.10	2.4%	
01510	PAPA COLOR/VALLE/OTROS	GMMML	1.88	1.92	2.1%	1.87	1.87	1.89	1.89	1.95	1.93	1.94	1.97	1.5%	
01510	PAPA HUAMANTANGA	GMMML	3.85	3.95	2.5%	3.93	4.10	3.90	3.90	3.90	3.93	3.95	3.95	0.0%	
01510	PAPA HUAYRO (ROJO-MORO-NEGRO)RUNT/MARH/U	GMMML	5.12	4.97	-3.0%	5.43	5.25	4.93	4.93	4.95	4.90	4.90	4.90	0.0%	
01510	PAPA NEGRA ANDINA	GMMML	2.13	2.38	11.9%	2.20	2.20	2.25	2.25	2.30	2.43	2.58	2.68	3.9%	
01510	PAPA PERRICHOLI	GMMML	0.00	0.00		0.00	0.00	0.00	0.00	0.00	0.00	0.00	0.00		
01510	PAPA PERUANITA	GMMML	3.96	4.22	6.6%	3.95	4.33	3.90	3.90	4.13	4.43	4.43	4.43	0.0%	
01510	PAPA ÚNICA	GMMML	1.80	1.81	0.6%	1.79	1.80	1.78	1.78	1.86	1.80	1.83	1.83	0.0%	
01510	PAPA YUNGAY	GMMML	2.08	2.41	16.3%	2.20	2.13	2.18	2.18	2.33	2.50	2.78	2.80	0.7%	
0152 Yuca															
01520	YUCA AMARILLA/LEGITIM/INERTA(COS/SEL)	GMMML	2.97	2.72	-8.4%	2.88	2.30	2.28	2.28	2.58	3.05	3.25	3.33	2.5%	
0153 Camote															
01530	CAMOTE AMARILLO	GMMML	1.56	1.68	7.4%	1.51	1.50	1.63	1.63	1.73	1.71	1.75	1.78	1.7%	
01530	CAMOTE MORADO/LEG/MILA/MEI/PEPIN/PARAMON	GMMML	1.51	1.63	8.2%	1.60	1.59	1.60	1.60	1.64	1.65	1.68	1.65	-1.8%	
0159 Otras raíces y tubérculos comestibles															
01599	OLLUCO LARGO (SIN LAVAR/LAVADO)	GMMML	3.15	3.74	18.6%	3.80	3.75	3.75	3.75	3.75	3.73	3.85	3.60	-6.5%	
01599	YACON (LLACON)	MMF2	3.59	3.79	5.7%	3.75	3.73	3.75	3.73	3.75	3.80	3.85	3.93	2.1%	
016 ESTIMULANTES, ESPECIAS Y AROMÁTICOS															
01652	AJI PAPRIKA	GMMML	13.66	13.52	-1.1%	13.50	13.50	13.50	13.50	13.63	13.50	13.50	13.50	0.0%	
01652	AJI SECO PANCA	GMMML	16.11	16.48	2.3%	16.00	16.00	16.25	16.25	16.25	16.88	16.88	16.88	0.0%	
01654	CULANTRÓ (CRIOLLO/SERRANO)	GMMML	2.00	1.70	-15.1%	1.75	1.50	1.42	1.42	1.17	1.87	1.80	1.70	-5.6%	
01657	KION (COSTA/SELVA)	GMMML	2.34	2.49	6.2%	2.38	2.38	2.38	2						