



Lima, 22 de diciembre del 2022

## Gran Mercado Mayorista de Lima (GMML)

*Esta madrugada se registró el ingreso de 10 948 toneladas de productos, cantidad mayor en 26% respecto al promedio de los últimos cuatro jueves. Asimismo, ingresaron 3 286 toneladas de papa, cantidad mayor en 53% respecto al promedio de los últimos cuatro jueves. 1/*

**Producto con buen precio: ají rocoto a S/ 1,81 por kilogramo**

**Tubérculos y raíces.-** Esta mañana se registró el ingreso de 3 872 toneladas de tubérculos, cantidad mayor en 40% respecto al promedio de los últimos cuatro jueves e ingresaron: 3286 toneladas de papa; 277 toneladas de camote; 171 toneladas de yuca y 138 toneladas de olluco.

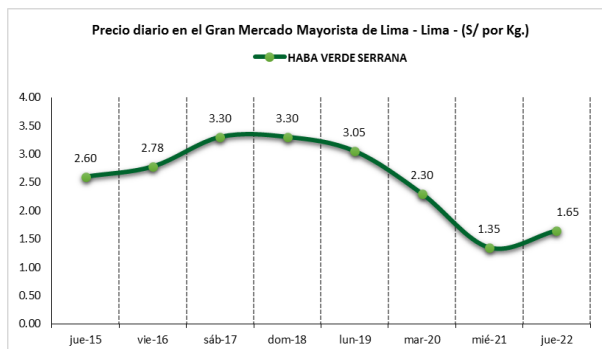
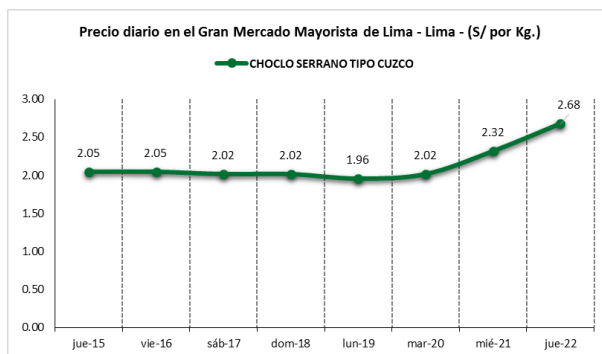
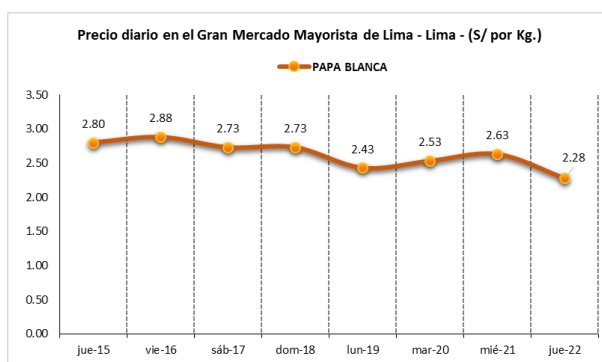
Los precios de los tubérculos bajaron respecto al día de ayer por mayor oferta, principalmente: olluco largo de S/ 4,00 a S/ 3,93; papa huayro de S/ 4,88 a S/ 4,43 y papa blanca (yungay) de S/ 2,63 a S/ 2,28 por kilogramo.

**Hortalizas.-** Hoy ingresaron 5260 toneladas de hortalizas, cantidad mayor en 18% respecto al promedio de los últimos cuatro jueves. Los ingresos que destacaron fueron: cebolla cabeza roja (519 toneladas); zanahoria (504 toneladas); choclo tipo cusco (395 toneladas) y ajo criollo o napuri (295 toneladas).

Por mayor demanda, los precios de algunas hortalizas subieron respecto al día de ayer, principalmente: choclo tipo cusco de S/ 2,32 a S/ 2,68; ají escabeche de S/ 3,73 a S/ 4,18; ajo criollo o napuri de S/ 2,48 a S/ 2,70; brócoli de S/ 1,75 a S/ 1,88; cebolla cabeza roja de S/ 0,78 a S/ 0,83; tomate katia de S/ 2,45 a S/ 2,59 y espinaca de S/ 2,63 a S/ 2,75 por kilogramo. Mientras que por mayor oferta bajó: pimiento morrón de S/ 3,13 a S/ 2,43 y ají rocoto de S/ 3,33 a S/ 1,81 por kilogramo.

**Hortalizas leguminosas verdes.-** Se registró el ingreso de 328 toneladas de leguminosas verdes, cantidad mayor en 7% respecto al promedio de los últimos cuatro jueves. Ingresaron: 175 toneladas de arveja, 42 toneladas de haba y 110 toneladas de vainita.

Los precios de la arveja y haba subieron por mayor demanda, respecto al día de ayer: arveja verde blanca serrana de S/ 3,28 a S/ 4,25; haba verde serrana de S/ 1,35 a S/ 1,65 y arveja verde americana de S/ 4,75 a S/ 5,68 por kilogramo. Mientras que la vainita americana bajó: de S/ 4,13 a S/ 3,88 por kilogramo.





PERÚ

Ministerio de Desarrollo Agrario y Riego

SISAP

# Abastecimiento y Precios Mayoristas

de los principales productos comercializados en el GMML y MM N°2 Frutas



Dirección General de Estadística, Seguimiento y Evaluación de Políticas - DGESEP  
Dirección de Estadística e Información Agraria - DEIA

Sistema de Información de Abastecimiento y Precios (SISAP)

## Mercado Mayorista de Frutas N° 2

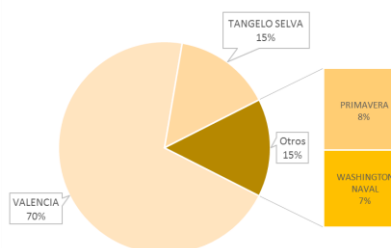
Hoy se registró el ingreso de 2 400 toneladas de frutas, cantidad mayor en 5% respecto al promedio de los últimos cuatro jueves. Las frutas que destacaron en el ingreso fueron: plátano, mango, naranja, manzana y uva.

Producto con precio bajo: sandía a S/ 0,80 por kilogramo

### Naranja:

Esta fruta, en lo que va el mes de diciembre, ingresa de los departamentos de Junín (85%), provincias de Chanchamayo y Satipo; y Lima (15%), provincias de Huaral y Huaura. El precio de la variedad washington naval bajó respecto al día de ayer.

MERCADO MAYORISTA N°2 DE FRUTAS: INGRESO DE NARANJA SEGÚN VARIEDAD, DICIEMBRE 2022



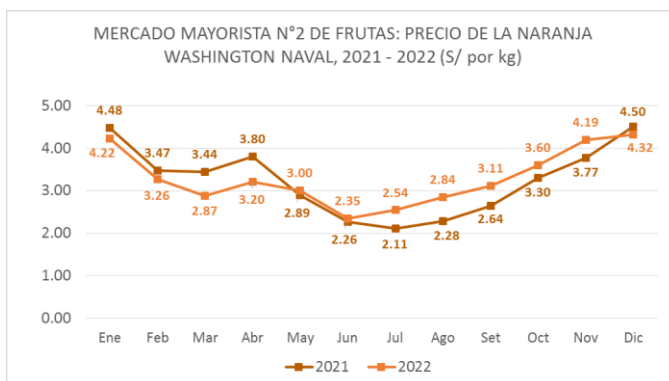
### MERCADO MAYORISTA N°2 DE FRUTAS: PRECIOS DE LA NARANJA, SEGÚN VARIEDAD (S/ por kilogramo)

VARIEDAD	AYER	HOY
Primavera	1.53	1.55
Tangelo selva	2.43	2.44
Valencia	1.03	1.03
Washington naval	4.33	4.23

Fuente: SIEA



MERCADO MAYORISTA N°2 DE FRUTAS: PRECIO DE LA NARANJA WASHINGTON NAVAL, 2021 - 2022 (S/ por kg)



### Precio de las demás frutas:

En cuanto al precio de las demás frutas, por mayor oferta bajó respecto al día de ayer: palta fuerte costa de S/ 6,65 a S/ 6,58 por kilogramo.

Mientras que subió respecto al día de ayer: papaya (selva) de S/ 2,29 a S/ 2,44; uva alfonso lavalett de S/ 2,40 a S/ 2,48; tuna amarilla de S/ 2,28 a S/ 2,33; granadilla selva de S/ 3,37 a S/ 3,44; maracuyá costa de S/ 3,58 a S/ 3,65 y melocotón durazno huayco de S/ 3,40 a S/ 3,46 por kilogramo.

Los precios del resto de frutas se mantuvieron o no variaron significativamente.



BICENTENARIO DEL PERÚ 2021 - 2024



# Abastecimiento y Precios Mayoristas

de los principales productos comercializados en el GMMML y MM N°2 Frutas



Dirección General de Estadística, Seguimiento y Evaluación de Políticas - DGESEP  
Dirección de Estadística e Información Agraria - DEIA

Sistema de Información de Abastecimiento y Precios (SISAP)

PRECIOS MAYORISTAS DE LOS PRINCIPALES PRODUCTOS COMERCIALIZADOS EN MERCADOS DE LIMA METROPOLITANA (S/ por kg)														
CNPA	NOMBRE DEL PRODUCTO	MERCADO	Prom. del vie 9 al jue 15	Prom. del vie 16 al jue 22	Var. (%)	dic jue-15	dic vie-16	dic sáb-17	dic dom-18	dic lun-19	dic mar-20	dic mié-21	dic jue-22	Var % Hoy/ayer
<b>011</b>	<b>CEREALES</b>													
01122	MAIZ MARLO/CORONTA DE MAIZ	GMMML	11.00	11.25	2.3%	11.50	11.25	11.25	11.25	11.50	11.25	11.25	11.00	-2.2%
01122	MAIZ MORADO	GMMML	1.61	1.68	4.8%	1.66	1.70	1.60	1.60	1.90	1.70	1.65	1.63	-1.2%
<b>012</b>	<b>HORTALIZAS</b>													
<b>0121</b>	<b>Hortalizas de hoja o de tallo</b>													
01211	ESPARRAGO FRESCO	GMMML	5.11	5.01	-2.1%	5.00	5.00	5.00	5.00	5.26	5.26	4.76	4.76	0.0%
01219	ACELGA (CRIOLLA/SERRANA)	GMMML	2.60	2.43	-6.9%	2.53	2.53	2.58	2.58	2.38	2.33	2.33	2.25	-3.4%
01214	LECHUGA AMERICANA (CRIOLLA/SERRANA)	GMMML	1.10	1.83	66.5%	1.08	1.21	1.21	1.21	1.46	2.08	2.79	2.88	3.2%
01214	LECHUGA CRIOLLA SEDA	GMMML	2.65	3.29	23.8%	2.50	2.67	2.75	2.75	3.58	4.75	3.33	3.17	-4.8%
01214	LECHUGA ROMANA HIDROPONICA B/R/O	GMMML	1.16	1.35	16.1%	1.13	1.25	1.29	1.29	1.21	1.25	1.54	1.63	5.8%
01213	BROCCOLI	GMMML	1.81	1.77	-2.1%	1.75	1.75	1.75	1.75	1.83	1.70	1.75	1.88	7.4%
01212	COL CHINA/LONGAPA	GMMML	3.94	4.00	1.7%	3.94	3.94	3.94	3.94	4.27	4.06	3.96	3.92	-1.0%
01212	COL CORAZON (CRIOLLA/SERRANA)	GMMML	0.66	0.67	1.5%	0.67	0.67	0.67	0.67	0.69	0.66	0.66	0.66	0.0%
01213	COLIFLOR (CRIOLLA/SERRANA)	GMMML	0.93	0.89	-4.7%	0.94	0.94	0.94	0.94	0.96	0.82	0.82	0.81	-1.2%
01215	ESPINACA (CRIOLLA/SERRANA)	GMMML	2.09	2.56	22.7%	1.85	2.45	2.75	2.75	2.38	2.20	2.63	2.75	4.6%
01219	PEREIL (CRIOLLO/SERRANO)	GMMML	1.19	1.16	-2.2%	1.30	1.30	1.10	1.10	1.18	1.13	1.13	1.20	6.2%
01212	PACCHOY	GMMML	7.05	7.02	-0.3%	6.96	6.96	6.96	6.96	7.21	7.08	7.00	7.00	0.0%
01216	ALCACHOFA SERRANA/VALLE/QUEBRADA/HELADA	GMMML	3.91	3.92	0.2%	3.94	3.94	3.94	3.94	3.88	3.88	3.94	3.94	0.0%
01212	HOLANTAU/HORGANICA	GMMML	7.29	7.06	-3.2%	7.75	7.63	7.63	7.63	6.75	6.63	6.63	6.50	-2.0%
<b>0122</b>	<b>Melones</b>													
01221	SANDIA VAR.	MMF2	0.90	0.86	-4.3%	0.98	0.90	0.88	0.88	0.88	0.88	0.83	0.80	-3.6%
01229	MELON COQUITO	MMF2	1.40	1.38	-1.6%	1.48	1.46	1.44	1.44	1.38	1.31	1.29	1.31	1.6%
<b>0123</b>	<b>Hortalizas de fruto</b>													
01231	AJI AMARILLO SECO	GMMML	11.61	11.66	0.5%	11.63	11.63	11.63	11.63	11.75	11.75	11.75	11.50	-2.1%
01231	AJI ESCABECHE FRESCO/ZANAHOR/USO	GMMML	5.29	4.10	-22.5%	5.33	4.83	4.03	4.03	3.85	4.03	3.73	4.18	12.1%
01231	AJI MONTAÑA/CHANCHAMAYO(COSTA/SELVA)	GMMML	2.45	2.53	3.6%	2.48	2.48	2.48	2.48	2.65	2.63	2.63	2.38	-9.5%
01231	AJI ROCOTO (COSTA/SIERRA/SELVA)	GMMML	1.96	2.70	37.5%	2.78	2.57	2.78	2.78	2.68	2.92	3.33	1.81	-45.6%
01231	PIMIENTO MORRON/NIE/PAPR/LAR/PAL/SED/PI	GMMML	2.54	2.76	8.6%	3.19	2.43	2.78	2.78	2.64	3.13	3.13	2.43	-22.4%
01232	PEPINILLO	GMMML	1.54	1.44	-6.1%	1.42	1.38	1.38	1.38	1.46	1.46	1.50	1.54	2.7%
01233	BERENJENA (CRIOLLA/SERRANA)	GMMML	5.41	4.54	-16.1%	4.80	4.80	5.00	5.00	4.40	4.40	4.20	4.00	-4.8%
01234	TOMATE KATIA	GMMML	2.38	2.55	7.2%	2.48	2.59	2.64	2.64	2.50	2.45	2.45	2.59	5.7%
01235	ZAPALLO ITALIANO	GMMML	0.86	0.84	-2.5%	0.83	0.83	0.83	0.79	0.83	0.83	0.88	0.88	0.0%
01235	ZAPALLO LOCHE	GMMML	7.40	7.19	-2.9%	7.67	7.33	7.33	7.33	7.00	7.00	7.00	7.33	4.7%
01235	ZAPALLO MACRE(COSTA/SIERRA/SELVA)	GMMML	1.06	1.54	44.8%	1.15	1.70	1.53	1.53	1.43	1.35	1.60	1.63	1.9%
01239	CAIGUA (SELVA)	GMMML	2.09	2.21	6.0%	2.25	2.25	2.25	2.25	1.98	2.19	2.25	2.31	2.7%
<b>0124</b>	<b>Hortalizas leguminosas verdes</b>													
01241	FREJOLITO CHINO	GMMML	2.50	2.50	0.0%	2.50	2.50	2.50	2.50	2.50	2.50	2.50	2.50	0.0%
01241	FRIJOL VERDE CANARIO	GMMML	2.85	2.35	-17.7%	2.88	2.18	2.25	2.25	3.18	2.38	2.33	1.85	-20.6%
01241	PALLAR VERDE SERRUCHO	GMMML	1.93	1.99	3.2%	1.93	1.95	1.95	1.95	1.98	2.08	2.00	2.03	1.5%
01241	VAINITA AMERICANA/SEDA/PITO/CORRIENT/MAD	GMMML	1.84	3.01	63.4%	1.78	1.73	1.80	1.80	3.30	4.40	4.13	3.88	-6.1%
01242	ARVEJA VERDE AMERICANA/(CRIOLLA/SERRANA)	GMMML	5.42	6.36	17.2%	5.83	5.83	7.70	7.70	6.43	6.40	4.75	5.68	19.6%
01242	ARVEJA VERDE BLANCA SERRANA	GMMML	4.96	5.72	15.2%	4.88	5.18	7.50	7.50	6.18	6.13	3.28	4.25	29.6%
01243	HABA VERDE SERRANA	GMMML	2.28	2.53	11.0%	2.60	2.78	3.30	3.30	3.05	2.30	1.35	1.65	22.2%
<b>0125</b>	<b>Hortalizas de raíz, bulbosas o tuberosas</b>													
01251	NABO (CRIOLLO/SERRANO)	GMMML	2.00	2.24	11.5%	2.13	2.38	2.38	2.38	2.25	1.88	2.13	2.25	5.6%
01251	ZANAHORIA	GMMML	0.83	0.80	-4.5%	0.88	0.79	0.77	0.77	0.92	0.90	0.71	0.71	0.0%
01252	AJO CRIOLLO O NAPURI	GMMML	2.29	2.39	4.0%	2.33	2.33	2.28	2.28	2.28	2.35	2.48	2.70	8.9%
01252	AJO MORADO/BARRAN/LEGIT/ARICOTA/OTROS	GMMML	4.58	4.53	-1.0%	4.83	4.28	4.18	4.18	4.23	4.63	5.00	5.20	4.0%
01253	CEBOLLA CABEZA BLANCA NACIONAL	GMMML	1.54	1.74	13.2%	1.55	1.70	1.68	1.68	1.80	1.83	1.75	1.75	0.0%
01253	CEBOLLA CABEZA ROJA	GMMML	0.79	0.81	2.3%	0.83	0.84	0.83	0.83	0.80	0.78	0.78	0.83	6.4%
01253	CEBOLLA CHINA (CRIOLLA/SERRANA)	GMMML	1.38	1.54	11.9%	1.75	1.70	1.75	1.75	1.63	1.38	1.33	1.25	-6.0%
01254	PORO (CRIOLLO/SERRANO)	GMMML	0.92	1.07	17.0%	0.90	1.06	1.08	1.08	1.11	1.06	1.06	1.06	0.0%
01259	BETERRAGA (CRIOLLA/SERRANA)	GMMML	1.75	1.79	2.1%	1.84	1.84	1.84	1.84	1.84	1.77	1.77	1.60	-9.6%
01259	RABANITO (CRIOLLO/SERRANO)	GMMML	3.60	3.66	1.8%	3.67	3.60	3.67	3.67	3.67	3.51	3.67	3.84	4.6%
<b>0129</b>	<b>Hortalizas frescas, n.c.p.</b>													
01290	CHOCLO TIPO CUSCO	GMMML	1.91	2.15	12.5%	2.05	2.05	2.02	2.02	1.96	2.02	2.32	2.68	15.5%
01290	APIO CRIOLLO/SERRANO	GMMML	1.29	1.17	-9.2%	1.23	1.29	1.33	1.33	1.25	1.08	1.00	0.92	-8.0%
<b>013</b>	<b>FRUTAS Y NUECES</b>													
<b>0131</b>	<b>Frutas tropicales y subtropicales</b>													
01311	PALTA CRIOLLA SELVA	MMF2	1.82	1.94	6.5%	1.98	1.98	2.04	2.04	1.88	1.90	1.88	1.83	-2.7%
01311	PALTA FUERTE COSTA	MMF2	6.95	6.61	-4.8%	6.83	6.65	6.58	6.58	6.65	6.65	6.65	6.58	-1.1%
01311	PALTA HALL (SELVA)	MMF2	1.93	2.13	10.3%	2.10	2.15	2.15	2.15	2.19	2.06	2.13	2.13	0.0%
01311	PALTA LINDA (COSTA/SELVA)	MMF2	2.63	2.63	0.1%	2.71	2.63	2.60	2.60	2.56	2.63	2.69	2.69	0.0%
01312	PLATANO BIZCOCHO (SELVA)	MMF2	1.53	1.47	-3.9%	1.63	1.55	1.48	1.48	1.43	1.43	1.45	1.48	2.1%
01312	PLATANO MANZANO (SELVA)	MMF2	1.54	1.52	-1.5%	1.61	1.61	1.55	1.58	1.48	1.48	1.45	1.47	1.4%
01312	PLATANO MORADO (SELVA)	MMF2	3.20	3.11	-2.8%	3.27	3.23	3.15	3.19	3.10	3.06	3.02	3.02	0.0%
01312	PLATANO SEDA (SELVA)	MMF2	2.09	1.99	-4.8%	2.14	2.13	2.11	2.13	1.95	1.91	1.86	1.85	-0.5%
01312	PLATANO SEDA CONGO	MMF2	2.69	2.48	-7.7%	2.69	2.58	2.56	2.56	2.46	2.43	2.39	2.39	0.0%
01313	PLATANO BELLACO (SELVA)	MMF2	2.10	2.14	2.2%	2.21	2.21	2.19	2.19	2.19	2.11	2.06	2.06	0.0%
01313	PLATANO ISLA (SELVA)	MMF2	2.13	2.26	6.0%	2.23	2.26	2.29	2.29	2.26	2.23	2.23	2.23	0.0%
01313	PLATANO PALILLO/SELVA	MMF2	1.93	2.00	3.6%	2.02	2.04	2.02	2.04	1.99	1.99	1.98	1.96	-1.0%
01315	HIGO MADURO O BREVAS	MMF2	6.36	6.13	-3.6%	6.25	6.25	6.21	6.21	6.07	6.07	6.07	6.04	-0.5%
01316	MANGO CRIOLLO PLANTA ( COSTA )	MMF2	2.19	2.11	-3.7%	2.33	2.25	2.08	2.13	2.08	2.05	2.05	2.13	3.9%
01316	MANGO EDWARD PLANTA	MMF2	1.34	1.24	-7.6%	1.38	1.30	1.28	1.28	1.20	1.20	1.20	1.20	0.0%
01316	MANGO HADEN /HAYDE (PLANTA)	MMF2	1.24	1.16	-6.5%	1.28	1.25	1.15	1.15	1.15	1.13	1.13	1.15	1.8%
01316	MANGO KAFRO / JAFRO (COSTA)	MMF2	2.02	1.75	-13.4%	2.05	1.98	1.75	1.75	1.73	1.70	1.68	1.65	-1.8%
01316	MANGO KENT (COSTA)	MMF2	1.82	1.69	-7.1%	1.78	1.75	1.68	1.73	1.68	1.68	1		



PERÚ

Ministerio de Desarrollo Agrario y Riego

SISAP

# Abastecimiento y Precios Mayoristas

## de los principales productos comercializados en el GMMML y MM N°2 Frutas



Dirección General de Estadística, Seguimiento y Evaluación de Políticas - DGESEP  
Dirección de Estadística e Información Agraria - DEIA

Sistema de Información de Abastecimiento y Precios (SISAP)

PRECIOS MAYORISTAS DE LOS PRINCIPALES PRODUCTOS COMERCIALIZADOS EN MERCADOS DE LIMA METROPOLITANA (S/ por kg)														
CNPA	NOMBRE DEL PRODUCTO	MERCADO	Prom. del vie 9 al jue 15	Prom. del vie 16 al jue 22	Var. (%)	dic jue-15	dic vie-16	dic sáb-17	dic dom-18	dic lun-19	dic mar-20	dic mie-21	dic jue-22	Var % Hoy/ayer
01319	MARACUYA COSTA	MMF2	3.27	3.57	9.3%	3.38	3.55	3.53	3.53	3.58	3.58	3.58	3.65	2.0%
01319	MARACUYA COSTA	GMMML	3.54	3.67	3.7%	3.65	3.73	3.68	3.68	3.65	3.68	3.70	3.58	-3.2%
01319	PEPINO RAYADO O MELON	MMF2	1.70	1.65	-3.1%	1.75	1.68	1.65	1.65	1.68	1.65	1.63	1.58	-3.1%
01319	ZAPOTE (MONTAÑA)	MMF2	0.00	0.00		0.00	0.00	0.00	0.00	0.00	0.00	0.00	0.00	
<b>0132 Frutas cítricas</b>														
01321	TORONJA COSTA CON PEPA	MMF2	2.61	2.69	3.2%	2.73	2.68	2.65	2.65	2.73	2.73	2.68	2.73	1.9%
01321	TORONJA SELVA CON PEPA	MMF2	2.07	2.10	1.5%	2.13	2.10	2.06	2.10	2.10	2.10	2.13	2.13	0.0%
01322	LIMA DULCE (COSTA)	MMF2	2.41	2.38	-1.2%	2.38	2.38	2.35	2.35	2.38	2.38	2.38	2.43	2.1%
01322	LIMON DULCE - SELVA	MMF2	1.70	1.73	1.3%	1.69	1.69	1.69	1.71	1.73	1.74	1.74	1.78	2.3%
01322	LIMON SUTIL BOLSÁ	GMMML	1.91	1.72	-9.9%	1.86	1.69	1.67	1.67	1.69	1.72	1.72	1.89	9.9%
01322	LIMON SUTIL CAJON	GMMML	2.31	2.01	-12.9%	2.28	2.07	1.96	1.96	2.01	2.07	2.07	1.96	-5.3%
01323	NARANJA PRIMAVERA (COSTA)	MMF2	1.45	1.50	3.5%	1.48	1.48	1.48	1.53	1.48	1.48	1.53	1.55	1.3%
01323	NARANJA TANGELO SELVA	MMF2	2.41	2.18	-9.5%	2.44	2.44	0.78	2.40	2.40	2.40	2.43	2.44	0.4%
01323	NARANJA VALENCIA	MMF2	0.89	0.99	11.9%	0.95	0.97	0.98	0.98	0.98	0.99	1.03	1.03	0.0%
01323	NARANJA WASHINGTON NAVAL(COSTA)	MMF2	4.36	4.34	-0.4%	4.45	4.38	4.35	4.35	4.38	4.35	4.33	4.23	-2.3%
01324	MANDARINA MALVACEA	MMF2	2.24	2.48	11.0%	2.38	2.43	2.45	2.45	2.45	2.53	2.53	2.53	0.0%
01324	MANDARINA SATSUMA (COSTA)	MMF2	2.30	1.96	-14.9%	2.13	2.00	2.00	2.03	1.98	1.88	1.93	1.88	-2.6%
01324	MANDARINA TANGERINA	MMF2	1.18	1.18	0.6%	1.19	1.19	1.20	1.20	1.16	1.16	1.17	1.20	2.6%
<b>0133 Uvas</b>														
01330	UVA ALFONSO LAVALETT (NEGRA)	MMF2	2.33	2.50	7.5%	2.56	2.56	2.56	2.56	2.48	2.48	2.40	2.48	3.3%
01330	UVA BORGOÑA	MMF2	2.42	2.61	8.0%	2.78	2.71	2.60	2.60	2.56	2.56	2.60	2.63	1.2%
01330	UVA ITALIA /AMERICANA-NACIONAL	MMF2	2.60	2.58	-0.5%	2.81	2.75	2.69	2.69	2.60	2.48	2.44	2.44	0.0%
01330	UVA PALESTINA	MMF2	2.85	2.93	2.8%	3.06	2.98	2.98	3.02	2.92	2.94	2.83	2.85	0.7%
01330	UVA QUEBRANTA/MOSCATEL	MMF2	0.00	0.00		0.00	0.00	0.00	0.00	0.00	0.00	0.00	0.00	
01330	UVA RED GLOVE NACIONAL	MMF2	2.31	2.43	5.1%	2.73	2.63	2.52	2.52	2.44	2.31	2.29	2.27	-0.9%
01330	UVA ROSADA SIN PEPA	MMF2	2.84	2.80	-1.4%	3.02	2.96	2.81	2.85	2.81	2.81	2.69	2.69	0.0%
01330	UVA SULTANINA NACIONAL	MMF2	0.00	0.00		0.00	0.00	0.00	0.00	0.00	0.00	0.00	0.00	
<b>0134 Frutas de pepita y frutas de hueso</b>														
01341	MANZANA CTE/PARA AGUA	GMMML	2.23	2.29	2.5%	2.30	2.55	2.25	2.25	2.30	2.13	2.30	2.23	-3.0%
01341	MANZANA CTE/PARA AGUA	MMF2	1.31	1.39	5.9%	1.41	1.40	1.38	1.38	1.39	1.35	1.39	1.41	1.4%
01341	MANZANA DELICIA	MMF2	2.21	2.33	5.4%	2.32	2.32	2.31	2.31	2.32	2.32	2.35	2.35	0.0%
01341	MANZANA GOLDEN	MMF2	3.83	3.76	-1.9%	3.83	3.78	3.78	3.83	3.80	3.73	3.68	3.73	1.4%
01341	MANZANA IMPORTADA (CHILENA)	MMF2	5.17	5.45	5.5%	5.41	5.38	5.38	5.36	5.35	5.43	5.61	5.64	0.5%
01341	MANZANA ISRAEL	MMF2	0.86	0.84	-2.2%	0.88	0.85	0.85	0.85	0.85	0.83	0.83	0.83	0.0%
01341	MANZANA WINTER	MMF2	1.94	1.92	-1.2%	1.97	1.94	1.91	1.93	1.90	1.90	1.94	1.93	-0.5%
01342	MEMBRILLO CRIOLLO	MMF2	2.65	2.55	-3.8%	2.65	2.60	2.58	2.63	2.55	2.53	2.48	2.45	-1.2%
01342	MEMBRILLO SERRANO	MMF2	2.59	2.64	2.0%	2.61	2.61	2.65	2.65	2.61	2.61	2.66	2.68	0.8%
01342	PERA AGUA ITAJANA	MMF2	2.34	2.38	2.1%	2.39	2.42	2.42	2.45	2.36	2.36	2.34	2.34	0.0%
01342	PERA AGUA PACKAM IMPORTADO	MMF2	5.01	5.16	3.1%	5.16	5.16	5.08	5.08	5.04	5.04	5.38	5.36	-0.4%
01343	ALBARI COQUE	MMF2	3.22	3.10	-3.5%	3.15	3.13	3.08	3.13	3.08	3.08	3.08	3.15	2.3%
01345	CIRUELA NECTARINA (IMPORTADA)	MMF2	5.72	5.83	1.9%	5.93	5.85	5.78	5.83	5.78	5.75	5.88	5.93	0.9%
01345	MELOCOTON BLANQUILLO	MMF2	3.50	3.49	-0.3%	3.52	3.54	3.56	3.60	3.50	3.40	3.40	3.44	1.2%
01345	MELOCOTON DURAZNO HUAYCO	MMF2	3.52	3.48	-1.3%	3.65	3.54	3.54	3.54	3.46	3.40	3.40	3.46	1.8%
01346	CIRUELA SANTA ROSA/NACIONAL	MMF2	4.64	4.63	-0.2%	4.68	4.65	4.58	4.63	4.73	4.63	4.55	4.65	2.2%
01349	LUCUMA DE SEDA (COSTA/SELVA)	MMF2	5.47	5.36	-2.0%	5.50	5.38	5.38	5.43	5.38	5.35	5.28	5.33	0.9%
<b>0135 Bayas y otras frutas</b>														
01352	KIWI IMPORTADO CHILENO	MMF2	7.81	7.82	0.1%	7.90	7.88	7.83	7.83	7.78	7.78	7.85	7.82	-0.4%
01354	FRESA AROMA	MMF2	0.00	0.00		0.00	0.00	0.00	0.00	0.00	0.00	0.00	0.00	
01359	GRANADA (COSTA)	MMF2	5.09	5.12	0.5%	5.25	5.23	5.13	5.16	5.09	5.08	5.05	5.08	0.6%
01359	MAMEY (COSTA)	MMF2	4.25	4.15	-2.2%	4.30	4.25	4.23	4.23	4.13	4.08	4.08	4.08	0.0%
01359	TAMARINDO (CON CASCARA) COSTA	MMF2	5.28	5.27	-0.2%	5.40	5.40	5.25	5.23	5.25	5.25	5.25	5.23	-0.4%
01359	TAMARINDO (SIN CASCARA) COSTA	MMF2	6.28	6.27	-0.2%	6.40	6.40	6.25	6.23	6.25	6.25	6.25	6.23	-0.3%
01359	TUNA AMARILLA	MMF2	2.28	2.27	-0.6%	2.28	2.25	2.23	2.25	2.28	2.28	2.28	2.33	2.2%
01359	TUNA BLANCA (COSTA / SIERRA)	MMF2	2.36	2.34	-0.9%	2.38	2.38	2.38	2.38	2.38	2.35	2.28	2.25	-1.3%
01359	TUNA MORADA/ROSADA	MMF2	2.29	2.26	-1.1%	2.28	2.25	2.25	2.25	2.25	2.28	2.28	2.28	0.0%
<b>014 SEMILLAS ACEITERAS Y FRUTOS OLEAGINOSOS</b>														
01460	COCO (COSTA/SELVA)	MMF2	1.24	1.30	4.7%	1.43	1.39	1.39	1.42	1.29	1.23	1.23	1.15	-6.5%
<b>015 RAÍCES Y TUBÉRCULOS COMESTIBLES</b>														
<b>0151 Papas</b>														
01510	PAPA AMARILLA/TUMBAY/TORNILLO/OTROS	GMMML	5.74	5.95	3.7%	5.93	6.13	5.93	5.93	5.93	5.93	5.93	5.90	-0.5%
01510	PAPA BLANCA/VALLE/OTROS	GMMML	2.41	2.60	7.8%	2.80	2.88	2.73	2.73	2.43	2.53	2.63	2.28	-13.3%
01510	PAPA CANCHAN	GMMML	2.02	2.06	1.8%	2.10	2.05	2.03	2.03	2.08	2.20	1.98	2.05	3.5%
01510	PAPA COLOR/VALLE/OTROS	GMMML	1.92	1.95	1.5%	1.97	1.94	1.92	1.92	1.94	2.05	1.92	1.95	1.6%
01510	PAPA HUAMANTANGA	GMMML	3.95	3.96	0.3%	3.95	3.93	3.93	3.93	3.68	4.00	4.28	3.95	-7.7%
01510	PAPA HUAYRO (ROJO-MORO-NEGRO)JRUNT/MARH/U	GMMML	4.97	4.87	-1.8%	4.90	5.33	4.95	4.95	4.73	4.85	4.88	4.43	-9.2%
01510	PAPA NEGRA ANDINA	GMMML	2.38	2.61	9.5%	2.68	2.73	2.55	2.55	2.48	2.58	2.90	2.48	-14.5%
01510	PAPA PERRICHOLI	GMMML	0.00	0.00		0.00	0.00	0.00	0.00	0.00	0.00	0.00	0.00	
01510	PAPA PERUANITA	GMMML	4.22	4.54	7.5%	4.43	4.43	4.43	4.43	4.58	4.73	4.80	4.38	-8.8%
01510	PAPA ÚNICA	GMMML	1.81	1.83	1.3%	1.83	1.83	1.81	1.81	1.80	1.89	1.86	1.84	-1.1%
01510	PAPA YUNGAY	GMMML	2.41	2.60	7.8%	2.80	2.88	2.73	2.73	2.43	2.53	2.63	2.28	-13.3%
<b>0152 Yuca</b>														
01520	YUCA AMARILLA/LEGITIM/INERTA(COS/SEL)	GMMML	2.72	3.10	13.9%	3.33	3.33	3.33	3.33	3.28	3.13	2.65	2.68	1.1%
<b>0153 Camote</b>														
01530	CAMOTE AMARILLO	GMMML	1.68	1.70	1.7%	1.78	1.80	1.75	1.75	1.80	1.80	1.53	1.50	-2.0%
01530	CAMOTE MORADO/LEG/MILLA/MEI/PEPIN/PARAMON	GMMML	1.63	1.80	10.6%	1.65	1.71	1.70	1.70	1.93	1.95	1.83	1.80	-1.6%
<b>0159 Otras raíces y tubérculos comestibles</b>														
01599	OLLUCO LARGO (SIN LAVAR/LAVADO)	GMMML	3.74	3.86	3.1%	3.60	3.78	3.80	3.80	3.50	4.18	4.00	3.93	-1.8%
01599	YACON (LACON)	MMF2	3.79	3.53	-6.9%	3.93	3.68	3.75	3.73	3.43	3.38	3.38	3.35	-0.9%
<b>016 ESTIMULANTES, ESPECIAS Y AROMÁTICOS</b>														
01652	AJI PAPRIKA	GMMML	13.52	13.56	0.3%	13.50	13.50	13.50	13.50	13.63	13.63	13.63	13.50	-1.0%
01652	AJI SECO PANCA	GMMML	16.48	17.06	3.5%	16.88	16.88	16.88	16.88	17.25	17.25	17.25	17.00	-1.4%
01654	CULANTRO (CRIOLLO/SERRANO)	GMMML	1.70	1.65	-2.9%	1.70	1.59	1.63	1.63	1.47	1.47	1.83	1.92	4.9%
01657	KION (COSTA/SELVA)	GMMML	2.49	2.50	0.6%	2.63	2.50	2.38						