



PERÚ

Ministerio de Desarrollo Agrario y Riego

SISAP

# Abastecimiento y Precios Mayoristas

de los principales productos comercializados en el GMML y MM N°2 Frutas



Dirección General de Estadística, Seguimiento y Evaluación de Políticas - DGESEP  
Dirección de Estadística e Información Agraria - DEIA

Sistema de Información de Abastecimiento y Precios (SISAP)

Lima, 29 de diciembre del 2022

## Gran Mercado Mayorista de Lima (GMML)

Esta madrugada se registró el ingreso de 9 297 toneladas de productos, cantidad mayor en 29% respecto al promedio de los últimos cuatro jueves. Asimismo, ingresaron 2 497 toneladas de papa, cantidad mayor en 31% respecto al promedio de los últimos cuatro jueves. 1/

Producto con buen precio: vainita americana a S/ 1,85 por kilogramo

**Tubérculos y raíces.-** Esta mañana se registró el ingreso de 3 229 toneladas de tubérculos, cantidad mayor en 33% respecto al promedio de los últimos cuatro jueves e ingresaron: 2497 toneladas de papa; 469 toneladas de camote; 180 toneladas de yuca y 83 toneladas de olluco.

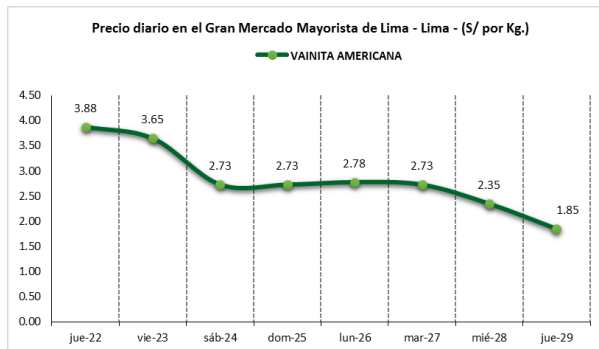
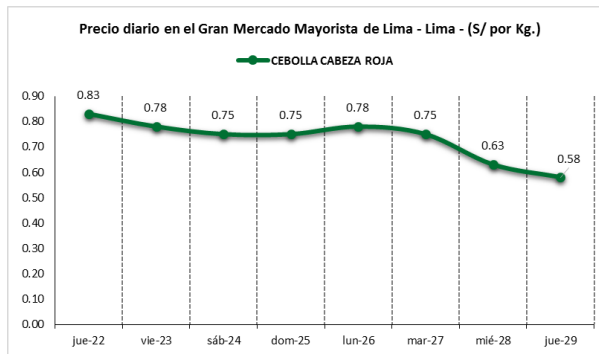
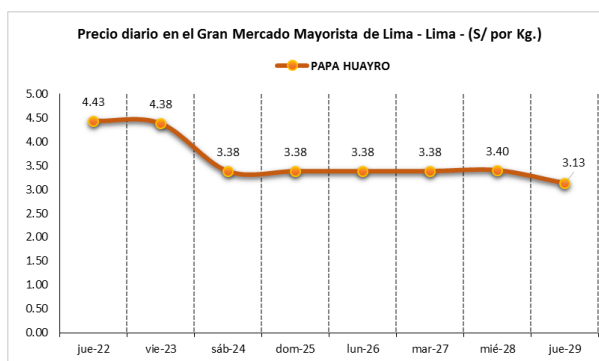
Los precios de los tubérculos variaron respecto al día de ayer: olluco largo de S/ 4,08 a S/ 4,00; yuca amarilla de S/ 2,83 a S/ 2,73 y papa huayro de S/ 3,40 a S/ 3,13 (por mayor oferta) y papa blanca (yungay) de S/ 2,08 a S/ 2,23 (por mayor demanda), todo por kilogramo.

**Hortalizas.-** Hoy ingresaron 4344 toneladas de hortalizas, cantidad mayor en 18% respecto al promedio de los últimos cuatro jueves. Los ingresos que destacaron fueron: cebolla cabeza roja (819 toneladas); choclo tipo cusco (679 toneladas); zanahoria (488 toneladas) y tomate (287 toneladas).

Por mayor demanda, los precios de algunas hortalizas subieron respecto al día de ayer, principalmente: ají rocoto de S/ 1,60 a S/ 2,71; choclo tipo cusco de S/ 2,26 a S/ 2,56; brócoli de S/ 2,13 a S/ 2,38 y espinaca de S/ 2,63 a S/ 2,75 por kilogramo. Mientras que por mayor oferta bajó: cebolla cabeza roja de S/ 0,63 a S/ 0,58; ají escabeche de S/ 5,30 a S/ 4,83 y pimiento morrón de S/ 2,99 a S/ 2,50 por kilogramo.

**Hortalizas leguminosas verdes.-** Se registró el ingreso de 237 toneladas de leguminosas verdes, cantidad similar al promedio de los últimos cuatro jueves. Ingresaron: 94 toneladas de arveja, 45 toneladas de haba y 97 toneladas de vainita.

Los precios de la arveja y haba subieron por mayor demanda, respecto al día de ayer: arveja verde americana de S/ 6,88 a S/ 7,43; arveja verde blanca serrana de S/ 6,65 a S/ 7,18 y haba verde serrana de S/ 2,08 a S/ 2,13 por kilogramo. Mientras que la vainita americana bajó: de S/ 2,35 a S/ 1,85 por kilogramo.



1/ Fuente: Empresa Municipal de Mercados S.A. (EMMSA) - GMML



BICENTENARIO DEL PERÚ 2021 - 2024



## Mercado Mayorista de Frutas N° 2

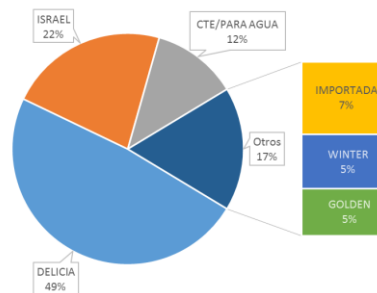
Hoy se registró el ingreso de 2 706 toneladas de frutas, cantidad mayor en 21% respecto al promedio de los últimos cuatro jueves. Las frutas que destacaron en el ingreso fueron: plátano, naranja, uva, manzana y mango.

Producto con precio bajo: plátano bizcocho a S/ 1,18 por kilogramo

### Manzana:

El departamento de Lima provee al mercado mayorista de ésta fruta con un 93% del total y el resto es importada. Las provincias de Lima que abastecen son: Cañete (43%); Huarochirí (28%); Huaral (11%) y Yauyos (10%), principalmente.

MERCADO MAYORISTA N°2 DE FRUTAS: INGRESO DE MANZANA SEGÚN VARIEDAD, DICIEMBRE 2022



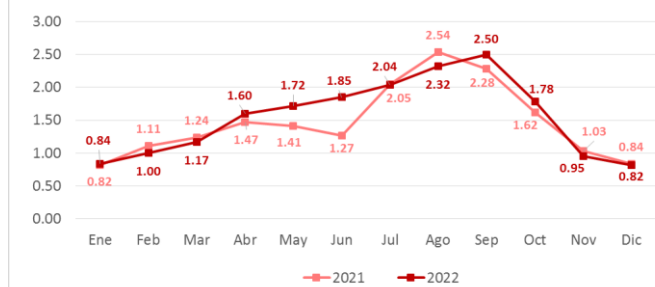
MERCADO MAYORISTA N°2 DE FRUTAS: PRECIOS DE LA MANZANA, SEGÚN VARIEDAD (S/ por kilogramo)

VARIEDAD	AYER	HOY
Corriente/para agua	1.40	1.42
Delicia	2.33	2.36
Golden	3.63	3.53
Importada	5.61	5.56
Israel	0.83	0.75
Winter	1.93	1.91

Fuente: SIEA



MERCADO MAYORISTA N°2 DE FRUTAS: PRECIO PROMEDIO MENSUAL DE LA MANZANA ISRAEL, 2021 - 2022 (S/ por kilogramo)



### Precio de las demás frutas:

En cuanto al precio de las demás frutas, por mayor oferta bajó respecto al día de ayer: piña criolla de selva de S/ 1,31 a S/ 1,27; melón coquito de S/ 1,56 a S/ 1,46 y papaya (selva) de S/ 1,65 a S/ 1,48 por kilogramo.

Mientras que subió respecto al día de ayer: uva alfonso lavalett de S/ 2,40 a S/ 2,56; uva italia de S/ 2,29 a S/ 2,40; pera agua packam importado de S/ 5,16 a S/ 5,31; melocotón durazno huayco de S/ 3,46 a S/ 3,52; palta fuerte costa de S/ 7,15 a S/ 7,25 y naranja washington naval de S/ 4,38 a S/ 4,43 por kilogramo.

Los precios del resto de frutas se mantuvieron o no variaron significativamente.



# Abastecimiento y Precios Mayoristas

de los principales productos comercializados en el GMMML y MM N°2 Frutas



Dirección General de Estadística, Seguimiento y Evaluación de Políticas - DGESEP  
Dirección de Estadística e Información Agraria - DEIA

Sistema de Información de Abastecimiento y Precios (SISAP)

PRECIOS MAYORISTAS DE LOS PRINCIPALES PRODUCTOS COMERCIALIZADOS EN MERCADOS DE LIMA METROPOLITANA (S/ por kg)															
CNPA	NOMBRE DEL PRODUCTO	MERCADO	Prom. del vie 16 al jue 22	Prom. del vie 23 al jue 29	Var. (%)	dic jue-22	dic vie-23	dic sáb-24	dic dom-25	dic lun-26	dic mar-27	dic mié-28	dic jue-29	Var % Hoy/ayer	
<b>011</b>	<b>CEREALES</b>														
01122	MAIZ MARLO/CORONTA DE MAIZ	GMMML	11.25	11.21	-0.3%	11.00	11.25	11.25	11.25	11.00	10.75	11.50	11.50	0.0%	
01122	MAIZ MORADO	GMMML	1.68	1.69	0.5%	1.63	1.55	1.65	1.65	1.65	1.66	1.85	1.83	-1.1%	
<b>012</b>	<b>HORTALIZAS</b>														
<b>0121</b>	<b>Hortalizas de hoja o de tallo</b>														
01211	ESPARRAGO FRESCO	GMMML	5.01	5.15	2.9%	4.76	4.76	5.00	5.00	5.26	5.26	5.26	5.50	4.6%	
01219	ACELGA (CRIOLLA/SERRANA)	GMMML	2.43	2.27	-6.4%	2.25	2.38	2.38	2.38	2.25	2.25	2.13	2.13	0.0%	
01214	LECHUGA AMERICANA (CRIOLLA/SERRANA)	GMMML	1.83	3.15	71.8%	2.88	3.46	3.21	3.21	3.21	3.21	2.88	2.88	0.0%	
01214	LECHUGA CRIOLLA SEDA	GMMML	3.29	5.25	59.8%	3.17	4.67	4.67	4.67	6.33	5.75	5.08	5.58	9.8%	
01214	LECHUGA ROMANA HIDROPONICA /B/R/O	GMMML	1.35	1.74	28.8%	1.63	1.88	1.54	1.54	1.88	1.88	1.88	1.58	-16.0%	
01213	BROCOLI	GMMML	1.77	2.23	25.7%	1.88	2.25	2.13	2.13	2.38	2.20	2.13	2.38	11.7%	
01212	COL CHINA/LONGAPA	GMMML	4.00	3.59	-10.3%	3.92	3.65	3.65	3.65	3.54	3.60	3.50	3.54	1.1%	
01212	COL CORAZON (CRIOLLA/SERRANA)	GMMML	0.67	0.67	-0.4%	0.66	0.66	0.66	0.66	0.67	0.67	0.68	0.66	-2.9%	
01213	COLI FLOR (CRIOLLA/SERRANA)	GMMML	0.89	0.81	-9.3%	0.81	0.81	0.79	0.79	0.81	0.61	0.91	0.93	2.2%	
01215	ESPINACA (CRIOLLA/SERRANA)	GMMML	2.56	2.66	4.1%	2.75	2.88	2.63	2.88	2.88	2.25	2.63	2.75	4.6%	
01219	PEREIL (CRIOLLO/SERRANO)	GMMML	1.16	1.26	8.0%	1.20	1.33	1.25	1.25	1.13	1.33	1.25	1.25	0.0%	
01212	PACCHOY	GMMML	7.02	6.98	-0.6%	7.00	6.88	6.88	6.88	7.29	7.08	7.00	6.88	-1.7%	
01216	ALCACHOFA SERRANA/VALLE/QUEBRADA/HELADA	GMMML	3.92	4.01	2.3%	3.94	3.88	3.88	3.88	4.06	4.06	4.13	4.19	1.5%	
01212	HOLANTAU/HORGANICA	GMMML	7.06	6.61	-6.4%	6.50	6.50	6.63	6.63	6.50	6.75	6.75	6.50	-3.7%	
<b>0122</b>	<b>Melones</b>														
01221	SANDIA VAR.	MMF2	0.86	0.81	-6.4%	0.80	0.80	0.80	0.80	0.80	0.83	0.83	0.80	-3.6%	
01229	MELON COQUITO	MMF2	1.38	1.47	6.7%	1.31	1.44	1.40	1.40	1.48	1.54	1.56	1.46	-6.4%	
<b>0123</b>	<b>Hortalizas de fruto</b>														
01231	AJI AMARILLO SECO	GMMML	11.66	11.48	-1.5%	11.50	11.50	11.50	11.50	11.50	11.38	11.38	11.63	2.2%	
01231	AJI ESCABECHE FRESCO/ZANAHOR/LISO	GMMML	4.10	5.03	22.8%	4.18	4.30	5.25	5.25	5.05	5.23	5.30	4.83	-8.9%	
01231	AJI MONTAÑA/CHANCHAMAYO(COSTA/SELVA)	GMMML	2.53	2.26	-10.8%	2.38	2.33	2.25	2.25	2.33	2.20	2.20	2.25	2.3%	
01231	AJI ROCOTO (COSTA/SIERRA/SELVA)	GMMML	2.70	1.53	-43.3%	1.81	1.46	1.18	1.18	1.25	1.32	1.60	2.71	69.4%	
01231	PIMIENTO MORRON/INIE/PAPR/LAR/PAL/SED/PI	GMMML	2.76	2.26	-18.1%	2.43	2.36	1.94	1.94	1.67	2.43	2.99	2.50	-16.4%	
01232	PEPINILLO	GMMML	1.44	1.50	4.0%	1.54	1.54	1.50	1.50	1.54	1.54	1.50	1.38	-8.0%	
01233	BERENJENA (CRIOLLA/SERRANA)	GMMML	4.54	4.29	-5.7%	4.00	4.00	4.40	4.40	4.20	4.40	4.40	4.20	-4.5%	
01234	TOMATE KATIA	GMMML	2.55	2.59	1.6%	2.59	2.59	2.64	2.64	2.50	2.59	2.59	2.59	0.0%	
01235	ZAPALLO ITALIANO	GMMML	0.84	0.84	0.7%	0.88	0.83	0.83	0.83	0.88	0.88	0.83	0.83	0.0%	
01235	ZAPALLO LOCHE	GMMML	7.19	6.86	-4.6%	7.33	7.33	7.00	7.00	6.67	6.67	6.67	6.67	0.0%	
01235	ZAPALLO MACRE(COSTA/SIERRA/SELVA)	GMMML	1.54	1.66	7.8%	1.63	1.70	1.70	1.70	1.67	1.70	1.55	1.58	1.9%	
01239	CAIGUA (SELVA)	GMMML	2.21	2.13	-3.9%	2.31	2.27	2.25	2.25	1.63	1.98	2.21	2.29	3.6%	
<b>0124</b>	<b>Hortalizas leguminosas verdes</b>														
01241	FREJOLITO CHINO	GMMML	2.50	2.50	0.0%	2.50	2.50	2.50	2.50	2.50	2.50	2.50	2.50	0.0%	
01241	FRIJOL VERDE CANARIO	GMMML	2.35	2.03	-13.5%	1.85	1.85	1.80	1.80	1.80	1.88	2.25	2.33	2.00	-14.2%
01241	PALLAR VERDE SERRUCHO	GMMML	1.99	2.02	1.4%	2.03	2.03	2.05	2.05	2.05	1.98	1.98	2.00	1.0%	
01241	VAINITA AMERICANA/SEDA/PITO/CORRIENT/MAD	GMMML	3.01	2.69	-10.6%	3.88	3.65	2.73	2.73	2.78	2.73	2.35	1.85	-21.3%	
01242	ARVEJA VERDE AMERICANA/(CRIOLLA/SERRANA)	GMMML	6.36	6.74	6.0%	5.68	6.38	6.40	6.40	6.43	7.23	6.88	7.43	8.0%	
01242	ARVEJA VERDE BLANCA SERRANA	GMMML	5.72	6.47	13.1%	4.25	6.20	6.20	6.20	6.20	6.65	6.65	7.18	8.0%	
01243	HABA VERDE SERRANA	GMMML	2.53	2.26	-10.7%	1.65	1.75	2.55	2.55	2.58	2.20	2.08	2.13	2.4%	
<b>0125</b>	<b>Hortalizas de raíz, bulbosas o tuberosas</b>														
01251	NABO (CRIOLLO/SERRANO)	GMMML	2.24	1.91	-14.4%	2.25	2.13	1.88	1.88	1.75	1.75	1.88	2.13	13.3%	
01251	ZANAHORIA	GMMML	0.80	0.66	-16.5%	0.71	0.71	0.56	0.56	0.69	0.71	0.71	0.71	0.0%	
01252	AJO CRIOLLO O NAPURI	GMMML	2.39	2.32	-2.6%	2.70	2.55	2.33	2.33	2.25	2.25	2.28	2.28	0.0%	
01252	AJO MORADO/BARRAN/LEGIT/ARICOTA/OTROS	GMMML	4.53	4.92	8.6%	5.20	5.03	4.83	4.83	4.73	4.70	5.13	5.18	1.0%	
01253	CEBOLLA CABEZA BLANCA NACIONAL	GMMML	1.74	1.75	0.2%	1.75	1.78	1.73	1.73	1.73	1.75	1.75	1.75	0.0%	
01253	CEBOLLA CABEZA ROJA	GMMML	0.81	0.72	-11.8%	0.83	0.78	0.75	0.75	0.78	0.75	0.63	0.58	-7.9%	
01253	CEBOLLA CHINA (CRIOLLA/SERRANA)	GMMML	1.54	1.18	-23.5%	1.25	1.20	1.13	1.13	1.13	1.20	1.13	1.13	0.0%	
01254	PORO (CRIOLLO/SERRANO)	GMMML	1.07	1.10	2.7%	1.06	1.11	1.11	1.11	1.01	1.06	1.06	1.25	17.9%	
01259	BETERRAGA (CRIOLLA/SERRANA)	GMMML	1.79	1.57	-12.1%	1.60	1.51	1.51	1.51	1.67	1.51	1.51	1.77	17.2%	
01259	RABANITO (CRIOLLO/SERRANO)	GMMML	3.66	3.31	-9.5%	3.84	3.84	3.67	3.67	3.17	2.84	2.84	3.17	11.6%	
<b>0129</b>	<b>Hortalizas frescas, n.c.p.</b>														
01290	CHOCLO TIPO CUSCO	GMMML	2.15	2.68	24.5%	2.68	2.74	2.80	2.80	2.80	2.80	2.26	2.56	13.3%	
01290	APIO CRIOLLO/SERRANO	GMMML	1.17	1.08	-9.6%	0.92	0.92	1.08	1.08	1.33	1.08	0.92	1.00	8.7%	
<b>013</b>	<b>FRUTAS Y NUECES</b>														
<b>0131</b>	<b>Frutas tropicales y subtropicales</b>														
01311	PALTA CRIOLLA SELVA	MMF2	1.94	1.86	-4.1%	1.83	1.81	1.85	1.85	1.88	1.90	1.88	1.83	-2.7%	
01311	PALTA FUERTE COSTA	MMF2	6.61	6.78	2.6%	6.58	6.55	6.53	6.53	6.58	6.88	7.15	7.25	1.4%	
01311	PALTA HALL (SELVA)	MMF2	2.13	2.10	-1.6%	2.13	2.08	2.10	2.10	2.13	2.13	2.10	2.06	-1.9%	
01311	PALTA LINDA (COSTA/SELVA)	MMF2	2.63	2.74	4.0%	2.69	2.69	2.71	2.71	2.77	2.77	2.73	2.77	1.5%	
01312	PLATANO BIZCOCHO (SELVA)	MMF2	1.47	1.37	-7.2%	1.48	1.46	1.46	1.46	1.39	1.38	1.23	1.18	-4.1%	
01312	PLATANO MANZANO (SELVA)	MMF2	1.52	1.43	-5.6%	1.47	1.44	1.45	1.45	1.48	1.48	1.36	1.36	0.0%	
01312	PLATANO MORADO (SELVA)	MMF2	3.11	2.95	-5.3%	3.02	2.98	2.98	3.02	2.90	2.94	2.90	2.90	0.0%	
01312	PLATANO SEDA (SELVA)	MMF2	1.99	1.78	-10.4%	1.85	1.83	1.82	1.82	1.79	1.75	1.75	1.73	-1.1%	
01312	PLATANO SEDA CONGO	MMF2	2.48	2.29	-7.8%	2.39	2.34	2.33	2.33	2.31	2.26	2.24	2.20	-1.8%	
01313	PLATANO BELLACO (SELVA)	MMF2	2.14	2.06	-3.9%	2.06	2.06	2.06	2.06	2.06	2.06	2.06	2.06	0.0%	
01313	PLATANO ISLA (SELVA)	MMF2	2.26	2.15	-4.6%	2.23	2.19	2.18	2.18	2.11	2.11	2.15	2.15	0.0%	
01313	PLATANO PALILLO/SELVA	MMF2	2.00	1.96	-2.1%	1.96	1.96	1.96	1.96	1.95	1.96	1.98	1.96	-1.0%	
01315	HIGO MADURO O BREVAS	MMF2	6.13	5.96	-2.8%	6.04	5.96	5.96	6.04	6.04	6.07	5.82	5.82	0.0%	
01316	MANGO CRIOLLO PLANTA ( COSTA )	MMF2	2.11	2.00	-5.3%	2.13	2.08	2.13	2.13	1.98	1.95	1.93	1.78	-7.8%	
01316	MANGO EDWARD PLANTA	MMF2	1.24	1.36	9.6%	1.20	1.25	1.28	1.28	1.38	1.40	1.45	1.45	0.0%	
01316	MANGO HADEN /HAYDE (PLANTA)	MMF2	1.16	1.26	8.9%	1.15	1.18	1.23	1.23	1.23	1.33	1.28	1.35	5.5%	
01316	MANGO KAFRO / JAFRO (COSTA)	MMF2	1.75	1.63	-6.7%	1.65	1.65	1.63	1.60	1.65	1.68	1.63	1.58	-3.1%	
01316	MANGO KENT (COSTA)	MMF2	1.69	1.59	-5.8%	1.65	1.63	1.63	1.63	1.58					



PERÚ

Ministerio de Desarrollo Agrario y Riego

SISAP

# Abastecimiento y Precios Mayoristas

de los principales productos comercializados en el GMMML y MM N°2 Frutas



Dirección General de Estadística, Seguimiento y Evaluación de Políticas - DGESEP  
Dirección de Estadística e Información Agraria - DEIA

Sistema de Información de Abastecimiento y Precios (SISAP)

CNPA	NOMBRE DEL PRODUCTO	MERCADO	PRECIOS MAYORISTAS DE LOS PRINCIPALES PRODUCTOS COMERCIALIZADOS EN MERCADOS DE LIMA METROPOLITANA (S/ por kg)											
			Prom. del vie 16 al jue 22	Prom. del vie 23 al jue 29	Var. (%)	dic jue-22	dic vie-23	dic sáb-24	dic dom-25	dic lun-26	dic mar-27	dic mié-28	dic jue-29	Var % Hoy/ayer
01319	MARACUYA COSTA	MMF2	3.57	3.62	1.4%	3.65	3.50	3.53	3.53	3.45	3.65	3.85	3.85	0.0%
01319	MARACUYA COSTA	GMMML	3.67	3.84	4.6%	3.58	3.78	3.65	3.65	3.75	3.73	4.18	4.15	-0.7%
01319	PEPINO RAYADO O MELON	MMF2	1.65	1.54	-6.5%	1.58	1.60	1.63	1.63	1.55	1.53	1.45	1.38	-4.8%
01319	ZAPOTE (MONTAÑA)	MMF2		4.08		0.00	0.00	0.00	0.00	0.00	0.00	4.08	4.08	0.0%
0132	<b>Frutas cítricas</b>													
01321	TORONJA COSTA CON PEPA	MMF2	2.69	2.77	2.9%	2.73	2.68	2.75	2.75	2.73	2.73	2.88	2.88	0.0%
01321	TORONJA SELVA CON PEPA	MMF2	2.10	2.15	2.0%	2.13	2.15	2.19	2.19	2.13	2.10	2.13	2.13	0.0%
01322	LIMA DULCE (COSTA)	MMF2	2.38	2.37	-0.2%	2.43	2.35	2.35	2.35	2.38	2.43	2.38	2.38	0.0%
01322	LIMON DULCE - SELVA	MMF2	1.73	1.78	3.1%	1.78	1.78	1.81	1.81	1.76	1.76	1.78	1.76	-1.1%
01322	LIMON SUTIL BOLSA	GMMML	1.72	2.10	22.2%	1.89	1.92	2.11	2.11	2.14	2.17	2.17	2.11	-2.8%
01322	LIMON SUTIL CAJON	GMMML	2.01	2.38	17.9%	1.96	2.01	2.39	2.39	2.45	2.50	2.50	2.39	-4.4%
01323	NARANJA PRIMAVERA (COSTA)	MMF2	1.50	1.54	2.4%	1.55	1.53	1.53	1.53	1.53	1.53	1.53	1.60	4.6%
01323	NARANJA TANGELO SELVA	MMF2	2.18	2.43	11.1%	2.44	2.44	2.45	2.45	2.43	2.40	2.40	2.42	0.8%
01323	NARANJA VALENCIA	MMF2	0.99	1.10	10.5%	1.03	1.13	1.14	1.14	1.14	1.09	1.03	1.02	-1.0%
01323	NARANJA WASHINGTON NAVAL(COSTA)	MMF2	4.34	4.31	-0.6%	4.23	4.23	4.23	4.23	4.35	4.35	4.38	4.43	1.1%
01324	MANDARINA MALVACEA	MMF2	2.48	2.50	0.9%	2.53	2.50	2.50	2.50	2.50	2.50	2.50	2.53	1.2%
01324	MANDARINA SATSUMA (COSTA)	MMF2	1.96	1.94	-1.1%	1.88	1.93	1.93	1.93	1.93	1.95	1.95	1.93	-1.0%
01324	MANDARINA TANGERINA	MMF2	1.18	1.16	-1.6%	1.20	1.17	1.17	1.20	1.14	1.16	1.14	1.17	2.6%
0133	<b>Uvas</b>													
01330	UVA ALFONSO LAVALETT (NEGRA)	MMF2	2.50	2.45	-2.3%	2.48	2.46	2.46	2.46	2.40	2.38	2.40	2.56	6.7%
01330	UVA BORGOÑA	MMF2	2.61	2.54	-2.8%	2.63	2.63	2.63	2.63	2.44	2.40	2.46	2.56	4.1%
01330	UVA ITALIA /AMERICANA NACIONAL	MMF2	2.58	2.36	-8.5%	2.44	2.40	2.38	2.38	2.35	2.35	2.29	2.40	4.8%
01330	UVA PALESTINA	MMF2	2.93	2.77	-5.5%	2.85	2.81	2.79	2.79	2.73	2.73	2.73	2.81	2.9%
01330	UVA QUEBRANTA/MOSCATEL	MMF2	0.00	0.00		0.00	0.00	0.00	0.00	0.00	0.00	0.00	0.00	
01330	UVA RED GLOVE NACIONAL	MMF2	2.43	2.16	-10.8%	2.27	2.25	2.19	2.19	2.19	2.13	2.10	2.10	0.0%
01330	UVA ROSADA SIN PEPA	MMF2	2.80	2.64	-5.7%	2.69	2.65	2.69	2.69	2.63	2.56	2.56	2.73	6.6%
01330	UVA SULTANINA NACIONAL	MMF2	0.00	0.00		0.00	0.00	0.00	0.00	0.00	0.00	0.00	0.00	
0134	<b>Frutas de pepita y frutas de hueso</b>													
01341	MANZANA CTE/PARA AGUA	GMMML	2.29	2.31	0.8%	2.23	2.18	2.30	2.30	2.30	2.25	2.43	2.38	-2.1%
01341	MANZANA CTE/PARA AGUA	MMF2	1.39	1.40	1.2%	1.41	1.40	1.39	1.39	1.41	1.41	1.40	1.42	1.4%
01341	MANZANA DELICIA	MMF2	2.33	2.32	-0.2%	2.35	2.31	2.30	2.32	2.32	2.32	2.33	2.36	1.3%
01341	MANZANA GOLDEN	MMF2	3.76	3.66	-2.7%	3.73	3.68	3.75	3.75	3.65	3.63	3.63	3.53	-2.8%
01341	MANZANA IMPORTADA (CHILENA)	MMF2	5.45	5.59	2.5%	5.64	5.58	5.58	5.58	5.58	5.63	5.61	5.56	-0.9%
01341	MANZANA ISRAEL	MMF2	0.84	0.80	-4.9%	0.83	0.78	0.78	0.78	0.85	0.83	0.83	0.75	-9.6%
01341	MANZANA WINTER	MMF2	1.92	1.94	1.0%	1.93	1.91	1.97	1.97	1.95	1.94	1.93	1.91	-1.0%
01342	MEMBRILLO CRIOLLO	MMF2	2.55	2.35	-7.5%	2.45	2.43	2.43	2.43	2.28	2.30	2.28	2.33	2.2%
01342	MEMBRILLO SERRANO	MMF2	2.64	2.59	-1.9%	2.68	2.64	2.64	2.64	2.57	2.56	2.53	2.53	0.0%
01342	PERA AGUA ITALIANA	MMF2	2.38	2.51	5.5%	2.34	2.36	2.36	2.39	2.34	2.58	2.73	2.84	4.0%
01342	PERA AGUA PACKAM IMPORTADO	MMF2	5.16	5.18	0.4%	5.36	5.19	5.21	5.21	5.10	5.10	5.16	5.31	2.9%
01343	ALBARICOQUE	MMF2	3.10	3.20	3.1%	3.15	3.18	3.25	3.25	3.18	3.25	3.15	3.15	0.0%
01345	CIRUELA NECTARINA (IMPORTADA)	MMF2	5.83	5.84	0.3%	5.93	5.88	5.88	5.93	5.78	5.78	5.78	5.88	1.7%
01345	MELOCOTON BLANQUILLO	MMF2	3.49	3.33	-4.5%	3.44	3.40	3.40	3.44	3.29	3.27	3.27	3.27	0.0%
01345	MELOCOTON DURAZNO HUAYCO	MMF2	3.48	3.46	-0.4%	3.46	3.44	3.44	3.44	3.44	3.48	3.46	3.52	1.7%
01346	CIRUELA SANTA ROSA/NACIONAL	MMF2	4.63	4.83	4.3%	4.65	4.65	4.73	4.73	4.65	4.95	4.95	5.15	4.0%
01349	LUCUMA DE SEDA (COSTA/SELVA)	MMF2	5.36	5.22	-2.6%	5.33	5.25	5.25	5.25	5.15	5.18	5.25	5.23	-0.4%
0135	<b>Bayas y otras frutas</b>													
01352	KIWI IMPORTADO CHILENO	MMF2	7.82	7.75	-0.9%	7.82	7.77	7.77	7.77	7.77	7.72	7.75	7.72	-0.4%
01354	FRESA AROMA	MMF2	0.00	0.00		0.00	0.00	0.00	0.00	0.00	0.00	0.00	0.00	
01359	GRANADA (COSTA)	MMF2	5.12	4.82	-5.7%	5.08	4.95	4.95	4.95	4.77	4.78	4.70	4.67	-0.6%
01359	MAMEY (COSTA)	MMF2	4.15	4.16	0.1%	4.08	4.18	4.15	4.15	4.23	4.23	4.08	4.08	0.0%
01359	TAMARINDO (CON CASCARA) COSTA	MMF2	5.27	5.28	0.3%	5.23	5.20	5.23	5.23	5.40	5.40	5.25	5.25	0.0%
01359	TAMARINDO (SIN CASCARA) COSTA	MMF2	6.27	6.21	-0.8%	6.23	6.15	6.15	6.15	6.15	6.40	6.25	6.25	0.0%
01359	TUNA AMARILLA	MMF2	2.27	2.16	-4.9%	2.33	2.20	2.20	2.23	2.15	2.15	2.08	2.08	0.0%
01359	TUNA BLANCA (COSTA / SIERRA)	MMF2	2.34	2.17	-7.3%	2.25	2.23	2.20	2.20	2.18	2.18	2.13	2.08	-2.3%
01359	TUNA MORADA/ROSADA	MMF2	2.26	2.15	-5.1%	2.28	2.23	2.15	2.15	2.15	2.15	2.13	2.08	-2.3%
014	<b>SEMILLAS ACEITERAS Y FRUTOS OLEAGINOSOS</b>													
01460	COCO (COSTA/SELVA)	MMF2	1.30	1.18	-9.1%	1.15	1.17	1.15	1.15	1.23	1.23	1.17	1.17	0.0%
015	<b>RAÍCES Y TUBÉRCULOS COMESTIBLES</b>													
0151	<b>Papas</b>													
01510	PAPA AMARILLA/TUMBAY/TORNILLO/OTROS	GMMML	5.95	3.65	-38.7%	5.90	4.88	3.45	3.45	3.50	3.43	3.43	3.40	-0.9%
01510	PAPA BLANCA/VALLE/OTROS	GMMML	2.60	2.03	-21.9%	2.28	2.13	1.95	1.95	1.88	2.00	2.08	2.23	7.2%
01510	PAPA CANCHAN	GMMML	2.06	2.00	-3.1%	2.05	2.05	1.93	1.93	1.96	2.03	2.03	2.05	1.0%
01510	PAPA COLOR/VALLE/OTROS	GMMML	1.95	1.95	0.0%	1.95	1.95	1.91	1.91	1.93	1.95	1.98	2.01	1.5%
01510	PAPA HUAMANTANGA	GMMML	3.96	3.22	-18.7%	3.95	3.93	3.43	3.43	3.38	2.93	2.93	2.48	-15.4%
01510	PAPA HUAYRO (ROJO-MORO-NEGRO)RUNT/MAR/HU	GMMML	4.87	3.49	-28.4%	4.43	4.38	3.38	3.38	3.38	3.38	3.40	3.13	-7.9%
01510	PAPA NEGRA ANDINA	GMMML	2.61	2.10	-19.4%	2.48	2.35	2.08	2.08	2.00	2.05	2.03	2.13	4.9%
01510	PAPA PERRICHOLI	GMMML	0.00	0.00		0.00	0.00	0.00	0.00	0.00	0.00	0.00	0.00	
01510	PAPA PERUANITA	GMMML	4.54	3.74	-17.7%	4.38	4.23	3.90	3.90	3.88	3.43	3.43	3.38	-1.5%
01510	PAPA ÚNICA	GMMML	1.83	1.90	3.6%	1.84	1.85	1.90	1.90	1.89	1.86	1.94	1.96	1.0%
01510	PAPA YUNGAY	GMMML	2.60	2.03	-21.9%	2.28	2.13	1.95	1.95	1.88	2.00	2.08	2.23	7.2%
0152	<b>Yuca</b>													
01520	YUCA AMARILLA/LEGITIM/INJERTA(COS/SEL)	GMMML	3.10	2.58	-16.9%	2.68	2.68	2.53	2.53	2.40	2.35	2.83	2.73	-3.5%
0153	<b>Camote</b>													
01530	CAMOTE AMARILLO	GMMML	1.70	1.58	-7.4%	1.50	1.54	1.54	1.54	1.55	1.55	1.65	1.68	1.8%
01530	CAMOTE MORADO/LEG/MILA/MEI/PEPIN/PARAMON	GMMML	1.80	2.01	11.4%	1.80	1.98	2.00	2.00	2.03	2.00	2.00	2.05	2.5%
0159	<b>Otras raíces y tubérculos comestibles</b>													
01599	OLLUCO LARGO (SIN LAVAR/LAVADO)	GMMML	3.86	4.06	5.3%	3.93	4.03	4.13	4.13	4.00	4.05	4.08	4.00	-2.0%
01599	YACÓN (LACÓN)	MMF2	3.53	3.16	-10.4%	3.35	3.28	3.28	3.3					