



Lima, 07 de enero del 2022

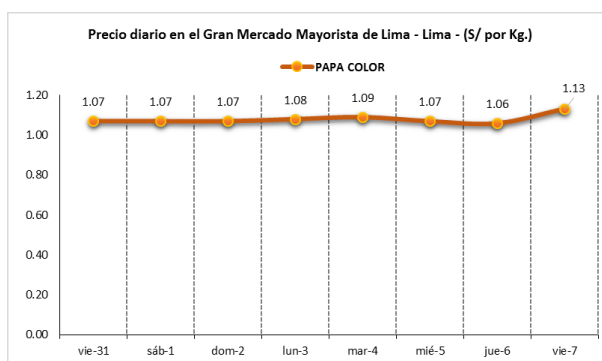
## Gran Mercado Mayorista de Lima (GMML)

Esta madrugada se registró el ingreso de 8 090 toneladas de productos, cantidad mayor en 5% respecto al promedio de los últimos cuatro viernes. Asimismo, ingresaron 2 764 toneladas de papa, cantidad mayor en 6% respecto al promedio de los últimos cuatro viernes.

**Producto con buen precio: arveja verde blanca serrana a S/ 2,10 por kilogramo**

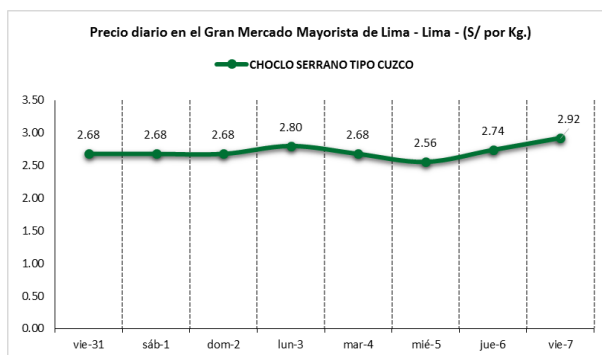
**Tubérculos y raíces.-** Esta mañana se registró el ingreso de 3 439 toneladas de tubérculos, cantidad mayor en 3% respecto al promedio de los últimos cuatro viernes. Ingresaron: papa, 2 764 toneladas; 365 toneladas de camote; 123 toneladas de yuca y olluco, 187 toneladas.

Mayor demanda de tubérculos (principalmente papa) y los precios subieron respecto al día de ayer: papa color (canchan y única) de S/ 1,06 a S/ 1,13; papa amarilla de S/ 2,03 a S/ 2,13; papa blanca (yungay) de S/ 1,06 a S/ 1,10 y yuca amarilla de S/ 2,15 a S/ 2,23 por kilogramo.



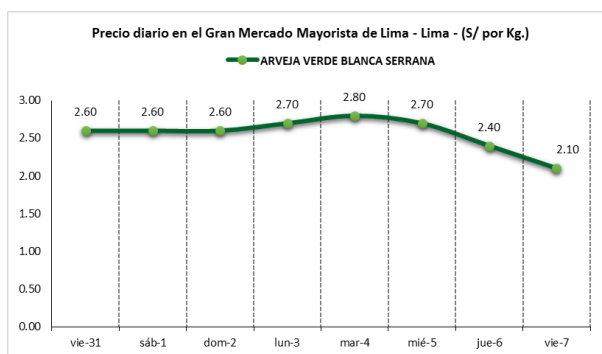
**Hortalizas.-** Ingresaron 3 163 toneladas de hortalizas, cantidad similar al promedio de los últimos cuatro viernes. Los productos que destacaron en el ingreso fueron: zanahoria, 523 toneladas; choclo tipo cusco, 429 toneladas; tomate, 355 toneladas y ajo criollo o napuri, 219 toneladas.

Los precios de algunas hortalizas subieron, respecto al día de ayer, por mayor demanda e ingreso de producto fresco: brócoli de S/ 1,83 a S/ 2,18; choclo tipo cusco de S/ 2,74 a S/ 2,92 y tomate katia de S/ 1,62 a S/ 1,71 por kilogramo. Por mayor oferta, bajó respecto al día de ayer: pimiento morrón de S/ 1,94 a S/ 1,88 y espinaca de S/ 2,70 a S/ 2,38 por kilogramo. Los precios de las demás hortalizas no variaron significativamente.



**Hortalizas leguminosas verdes.-** Ingresaron 348 toneladas de leguminosas verdes, cantidad mayor en 15% respecto al promedio de los últimos cuatro viernes. Los productos que ingresaron fueron: arveja verde, 209 toneladas; haba verde, 47 toneladas y vainita verde, 81 toneladas.

Los precios de haba y arveja bajaron respecto al día de ayer por mayor ingreso: haba verde serrana de S/ 1,88 a S/ 1,78; arveja verde americana de S/ 2,90 a S/ 2,60 y arveja verde blanca serrana de S/ 2,40 a S/ 2,10 por kilogramo.





PERÚ

Ministerio de Desarrollo Agrario y Riego

SISAP

# Abastecimiento y Precios Mayoristas

de los principales productos comercializados en el GMLL y MM N°2 Frutas



Dirección General de Estadística, Seguimiento y Evaluación de Políticas - DGESEP  
Dirección de Estadística e Información Agraria - DEIA

Sistema de Información de Abastecimiento y Precios (SISAP)

## Mercado Mayorista de Frutas N° 2

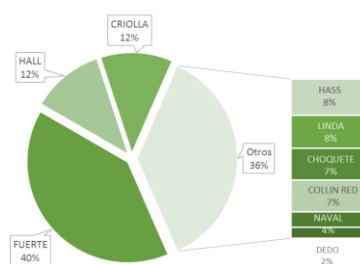
Esta madrugada se registró el ingreso de 2 546 toneladas de frutas, cantidad mayor en 3% respecto al promedio de los últimos cuatro viernes. Las frutas que destacaron en el ingreso fueron: plátano, naranja, manzana, mango y piña.

Producto con precio bajo: uva alfonso lavalett a S/ 1,73 por kilogramo

### Palta:

Los ingresos de palta al mercado mayorista, en lo que va al mes de enero, corresponden en su mayoría a las variedades fuerte, hall y criolla. Los departamentos que abastecen al mercado mayorista son Junín (44%), Lima (38%) y Arequipa (12%), principalmente.

MERCADO MAYORISTA N°2 DE FRUTAS: INGRESO DE PALTA SEGÚN VARIEDAD, ENERO 2022



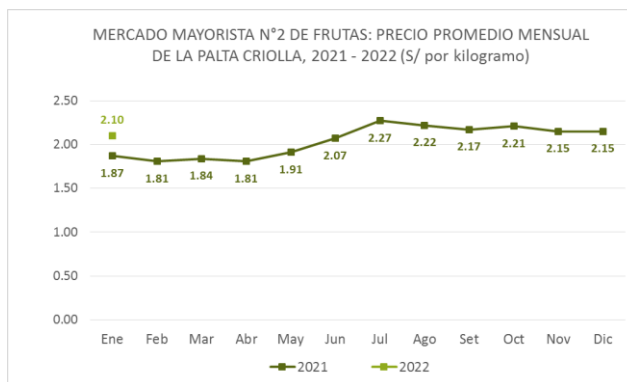
### MERCADO MAYORISTA N°2 DE FRUTAS: PRECIO DE LA PALTA, SEGÚN VARIEDAD (S/ por kilogramo)

VARIEDAD	AYER	HOY
Choquete	2.77	2.77
Collin Red	2.73	2.71
Criolla (Selva)	2.08	2.06
Dedo	5.28	5.35
Fuerte	5.75	5.80
Hall	2.19	2.21
Hass	4.33	4.43
Linda	2.90	2.88
Naval	5.75	5.85

Fuente: SIEA



MERCADO MAYORISTA N°2 DE FRUTAS: PRECIO PROMEDIO MENSUAL DE LA PALTA CRIOLLA, 2021 - 2022 (S/ por kilogramo)



### Precio de las demás frutas:

En cuanto al precio de las demás frutas, por mayor demanda subió respecto al día de ayer: maracuyá costa de S/ 2,63 a S/ 2,73; tuna amarilla de S/ 2,08 a S/ 2,13 y papaya (selva) de S/ 2,88 a S/ 2,94 por kilogramo.

Los precios del resto de frutas se mantuvieron o no variaron significativamente.

# SISAP

## Abastecimiento y Precios Mayoristas

de los principales productos comercializados en el GMMML y MM N°2 Frutas



Dirección General de Estadística, Seguimiento y Evaluación de Políticas - DGESEP  
Dirección de Estadística e Información Agraria - DEIA

Sistema de Información de Abastecimiento y Precios (SISAP)

PRECIOS MAYORISTAS DE LOS PRINCIPALES PRODUCTOS COMERCIALIZADOS EN MERCADOS DE LIMA METROPOLITANA (S/ por kg)														
CNPA	NOMBRE DEL PRODUCTO	MERCADO	Prom. del sáb 25 al vie 31	Prom. del sáb 1 al vie 7	Var. (%)	ene dic-31	ene sáb-1	ene dom-2	ene lun-3	ene mar-4	ene mié-5	ene jue-6	ene vie-7	Var % Hoy/ayer
<b>011</b>	<b>CEREALES</b>													
01122	MAIZ MARLO/CORONTA DE MAIZ	GMMML	9.46	8.68	-8.3%	9.25	9.25	9.25	9.00	8.75	8.25	8.25	8.00	-3.0%
01122	MAIZ MORADO	GMMML	1.56	1.59	2.2%	1.58	1.58	1.58	1.63	1.60	1.58	1.60	1.58	-1.3%
<b>012</b>	<b>HORTALIZAS</b>													
<b>0121</b>	<b>Hortalizas de hoja o de tallo</b>													
01211	ESPARRAGO FRESCO	GMMML	6.11	6.11	0.0%	6.26	6.26	6.26	6.26	6.00	6.00	6.00	6.00	0.0%
01219	ACELGA (CRIOLLA/SERRANA)	GMMML	2.86	2.77	-3.1%	2.75	2.75	2.75	2.88	2.75	2.63	2.75	2.88	4.7%
01214	LECHUGA AMERICANA (CRIOLLA/SERRANA)	GMMML	1.37	1.41	3.0%	1.42	1.42	1.42	1.46	1.50	1.46	1.38	1.25	-9.4%
01214	LECHUGA CRIOLLA SEDA	GMMML	2.77	2.94	6.0%	2.92	2.92	2.92	3.00	2.92	2.75	3.00	3.08	2.7%
01214	LECHUGA ROMANA HIDROPONICA/B/R/O	GMMML	1.29	1.39	7.5%	1.33	1.33	1.33	1.29	1.38	1.38	1.46	1.54	5.5%
01213	BROCOLI	GMMML	2.21	1.76	-20.5%	1.70	1.70	1.70	1.88	1.63	1.38	1.83	2.18	19.1%
01212	COL CHINA/LONGAPA	GMMML	4.30	4.88	13.5%	4.69	4.69	4.69	4.69	4.58	4.58	5.42	5.52	1.8%
01212	COL CORAZON (CRIOLLA/SERRANA)	GMMML	0.94	1.00	6.1%	0.91	0.91	0.91	1.04	1.04	0.96	1.04	1.07	2.9%
01213	COLIFLOR (CRIOLLA/SERRANA)	GMMML	0.93	0.93	-0.2%	0.93	0.93	0.93	0.96	0.93	0.96	0.91	0.91	0.0%
01215	ESPINACA (CRIOLLA/SERRANA)	GMMML	2.51	2.48	-1.5%	2.75	2.75	2.75	2.38	2.25	2.13	2.70	2.38	-11.9%
01219	PEREJIL (CRIOLLO/SERRANO)	GMMML	1.45	1.88	29.3%	1.88	1.88	1.88	2.13	1.88	1.75	1.75	1.88	7.4%
01212	PACCHOY	GMMML	5.69	6.22	9.3%	6.29	6.29	6.29	6.13	6.13	6.29	6.29	6.13	-2.5%
01216	ALCACHOFA SERRANA/VALLE/QUEBRADA/HELADA	GMMML	4.61	4.57	-0.8%	4.63	4.63	4.63	4.69	4.56	4.50	4.50	4.50	0.0%
01212	HOLANTAU/HORGANICA	GMMML	6.47	6.45	-0.3%	6.25	6.25	6.25	6.25	6.75	6.75	6.50	6.38	-1.8%
<b>0122</b>	<b>Melones</b>													
01221	SANDIA VAR.	MMF2	0.77	0.75	-2.2%	0.75	0.75	0.75	0.75	0.75	0.75	0.75	0.75	0.0%
01220	MELON COQUITO	MMF2	1.20	1.26	5.5%	1.21	1.21	1.21	1.23	1.27	1.25	1.31	1.35	3.1%
<b>0123</b>	<b>Hortalizas de fruto</b>													
01231	AJÍ AMARILLO SECO	GMMML	14.61	14.75	1.0%	14.50	14.50	14.50	14.75	15.25	15.25	14.75	14.25	-3.4%
01231	AJÍ ESCABECHE FRESCO/ZANAHOR/LISO	GMMML	3.37	3.27	-2.8%	3.35	3.35	3.35	3.28	3.33	3.25	3.18	3.18	0.0%
01231	AJÍ MONTAÑA/CHANCHAMAYO(COSTA/SELVA)	GMMML	4.27	4.86	13.8%	4.75	4.75	4.75	4.50	4.50	4.75	5.25	5.50	4.8%
01231	AJÍ ROCOTO (COSTA/SIERRA/SELVA)	GMMML	1.78	1.70	-4.5%	1.67	1.67	1.67	1.60	1.74	1.74	1.74	1.74	0.0%
01231	PIMENTO MORRON/NIJE/PAPR/LAR/PAL/SEDI/PI	GMMML	2.13	1.93	-9.1%	1.94	1.94	1.94	1.88	2.01	1.94	1.94	1.88	-3.1%
01232	PEPINILLO	GMMML	0.87	0.98	12.1%	0.83	0.83	0.83	0.88	0.96	1.00	1.13	1.21	7.1%
01233	BERENENA (CRIOLLA/SERRANA)	GMMML	4.41	4.37	-1.0%	4.30	4.30	4.30	4.50	4.40	4.60	4.30	4.20	-2.3%
01234	TOMATE KATIA	GMMML	1.57	1.78	13.6%	1.81	1.81	1.81	1.83	1.90	1.81	1.62	1.71	5.6%
01235	ZAPALLO ITALIANO	GMMML	1.18	1.12	-5.1%	1.19	1.19	1.19	1.13	1.13	1.13	1.04	1.00	-3.8%
01235	ZAPALLO LOCHE	GMMML	3.50	3.52	0.7%	3.50	3.50	3.50	3.50	3.33	3.50	3.67	3.67	0.0%
01235	ZAPALLO MACRE(COSTA/SIERRA/SELVA)	GMMML	1.24	1.33	8.0%	1.31	1.31	1.31	1.28	1.33	1.33	1.38	1.40	1.4%
01239	CAIGUA (SELVA)	GMMML	2.28	2.13	-6.6%	2.21	2.21	2.21	2.19	1.98	1.88	2.21	2.21	0.0%
<b>0124</b>	<b>Hortalizas leguminosas verdes</b>													
01241	FREJOLITO CHINO	GMMML	2.50	2.50	0.0%	2.50	2.50	2.50	2.50	2.50	2.50	2.50	2.50	0.0%
01241	FRIJOL VERDE CANARIO	GMMML	1.75	1.71	-2.6%	1.75	1.75	1.75	1.65	1.75	1.85	1.65	1.55	-6.1%
01241	PALLAR VERDE SERRUCHO	GMMML	1.94	1.84	-5.6%	1.65	1.65	1.65	1.85	1.75	1.65	1.95	2.35	20.5%
01241	VAINITA AMERICANA/SEDA/PITO/CORRIENT/MAD	GMMML	1.40	1.35	-4.2%	1.35	1.35	1.35	1.30	1.28	1.23	1.43	1.48	3.5%
01242	ARVEJA VERDE AMERICANA/(CRIOLLA/SERRANA)	GMMML	3.15	3.02	-4.3%	2.98	2.98	2.98	3.18	3.28	3.20	2.90	2.60	-10.3%
01242	ARVEJA VERDE BLANCA SERRANA	GMMML	2.87	2.56	-10.9%	2.60	2.60	2.60	2.70	2.80	2.70	2.40	2.10	-12.5%
01243	HABA VERDE SERRANA	GMMML	2.04	1.89	-7.4%	1.88	1.88	1.88	1.93	2.00	1.90	1.88	1.78	-5.3%
<b>0125</b>	<b>Hortalizas de raíz, bulbosas o tuberosas</b>													
01251	NABO (CRIOLLO/SERRANO)	GMMML	2.25	2.48	10.3%	2.25	2.25	2.25	2.75	2.88	2.63	2.38	2.25	-5.5%
01251	ZANAHORIA	GMMML	0.60	0.52	-13.5%	0.52	0.52	0.52	0.56	0.48	0.48	0.56	0.54	-3.6%
01252	AJO CRIOLLO O NAPURI	GMMML	3.95	3.93	-0.5%	3.95	3.95	3.95	3.88	3.88	3.88	4.00	4.00	0.0%
01252	AJO MORADO/BARRAN/LEGI/T/ARI COTA/OTROS	GMMML	6.48	6.12	-5.5%	6.45	6.45	6.45	6.38	6.50	6.50	6.58	4.00	-39.2%
01253	CEBOLLA CABEZA BLANCA NACIONAL	GMMML	0.90	0.91	1.1%	0.90	0.90	0.90	0.88	0.93	0.93	0.90	0.90	0.0%
01253	CEBOLLA CABEZA ROJA	GMMML	1.14	1.20	4.9%	1.15	1.15	1.15	1.20	1.25	1.25	1.20	1.20	0.0%
01253	CEBOLLA CHINA (CRIOLLA/SERRANA)	GMMML	1.43	1.54	7.9%	1.25	1.25	1.25	1.75	1.70	1.38	1.70	1.75	2.9%
01254	PORO (CRIOLLO/SERRANO)	GMMML	1.26	1.29	2.3%	1.25	1.25	1.25	1.40	1.30	1.25	1.25	1.30	4.0%
01259	BETERRAGA (CRIOLLA/SERRANA)	GMMML	1.98	1.60	-19.3%	1.60	1.60	1.60	1.77	1.60	1.51	1.51	1.60	6.0%
01259	RABANITO (CRIOLLO/SERRANO)	GMMML	2.93	3.27	11.3%	3.17	3.17	3.17	3.67	3.51	3.00	3.17	3.17	0.0%
<b>0129</b>	<b>Hortalizas frescas, n.c.p.</b>													
01290	CHOCLO TIPO CUSCO	GMMML	2.66	2.72	2.3%	2.68	2.68	2.68	2.80	2.68	2.56	2.74	2.92	6.6%
01290	APIO CRIOLLO/SERRANO	GMMML	1.27	1.52	20.2%	1.58	1.58	1.58	1.46	1.54	1.42	1.50	1.58	5.3%
<b>013</b>	<b>FRUTAS Y NUECES</b>													
<b>0131</b>	<b>Frutas tropicales y subtropicales</b>													
01311	PALTA CRIOLLA SELVA	MMF2	2.17	2.10	-3.2%	2.15	2.15	2.15	2.13	2.06	2.10	2.08	2.06	-1.0%
01311	PALTA FUERTE COSTA	MMF2	4.80	5.26	9.5%	4.85	4.85	4.85	5.08	5.23	5.23	5.75	5.80	0.9%
01311	PALTA HALL (SELVA)	MMF2	2.19	2.19	0.0%	2.21	2.21	2.21	2.15	2.19	2.19	2.19	2.19	0.0%
01311	PALTA LUNDA (COSTA/SELVA)	MMF2	2.79	2.87	3.0%	2.79	2.85	2.85	2.85	2.88	2.90	2.90	2.88	-0.7%
01312	PLATANO BIZCOCHO (SELVA)	MMF2	1.05	1.10	4.6%	1.09	1.09	1.09	1.09	1.13	1.11	1.07	1.09	1.9%
01312	PLATANO MANZANO (SELVA)	MMF2	1.14	1.12	-1.6%	1.14	1.16	1.16	1.14	1.11	1.11	1.09	1.09	0.0%
01312	PLATANO MORADO (SELVA)	MMF2	2.13	2.09	-1.6%	2.10	2.10	2.10	2.13	2.13	2.10	2.06	2.04	-1.0%
01312	PLATANO SEDA (SELVA)	MMF2	1.41	1.40	-1.1%	1.39	1.41	1.41	1.41	1.41	1.41	1.37	1.37	0.0%
01312	PLATANO SEDA CONGO	MMF2	1.82	1.78	-1.7%	1.79	1.79	1.79	1.80	1.80	1.79	1.76	1.76	0.0%
01313	PLATANO BELLACO (SELVA)	MMF2	1.81	1.78	-1.3%	1.81	1.81	1.81	1.79	1.79	1.76	1.76	1.76	0.0%
01313	PLATANO ISLA (SELVA)	MMF2	1.72	1.68	-2.6%	1.69	1.69	1.69	1.66	1.66	1.67	1.69	1.70	0.6%
01313	PLATANO PALLITO/SELVA	MMF2	1.79	1.77	-1.6%	1.76	1.76	1.76	1.76	1.76	1.78	1.78	1.76	-1.1%
01315	HIGO MADURO O BREVAS	MMF2	6.26	6.09	-2.8%	6.11	6.18	6.18	6.11	6.11	6.04	5.96	6.04	1.3%
01316	MANGO CRIOLLO PLANTA ( COSTA )	MMF2	1.88	2.10	11.8%	2.08	2.08	2.13	2.13	2.15	2.13	2.05	2.05	0.0%
01316	MANGO EDWARD PLANTA	MMF2	1.48	1.52	3.0%	1.55	1.55	1.55	1.55	1.50	1.50	1.50	1.50	0.0%
01316	MANGO HADEN / HAYDE (PLANTA)	MMF2	1.42	1.49	4.8%	1.48	1.53	1.53	1.48	1.48	1.53	1.45	1.45	0.0%
01316	MANGO KAFRO / JAFRO (COSTA)	MMF2	2.11	2.15	1.8%	2.08	2.13	2.13	2.13	2.15	2.13	2.18	2.18	0.0%
01316	MANGO KENT (COSTA)	MMF2	2.20	2.11	-3.9%	2.13	2.15	2.15	2.08	2.08	2.13	2.08	2.13	2.4%
01316	MANGO ROSADO / PLANTA (COSTA)	MMF2												



PERÚ

Ministerio de Desarrollo Agrario y Riego

SISAP

Abastecimiento y Precios Mayoristas

de los principales productos comercializados en el GMMML y MM N°2 Frutas



Dirección General de Estadística, Seguimiento y Evaluación de Políticas - DGESEPE

Sistema de Información de Abastecimiento y Precios (SISAP)

Table with columns: CNPA, NOMBRE DEL PRODUCTO, MERCADO, Prom. del sáb 25 al vie 31, Prom. del sáb 1 al vie 7, Var. (%), and 12 monthly price columns (dic-31 to ene-7), plus Var % Hoy/ayer.

Fuentes: GMMML = Gran Mercado Mayorista de Lima - MMF2 = Mercado Mayorista de Frutas N° 2

Elaboración: DGESEPE - DEA