



Lima, 10 de enero del 2022

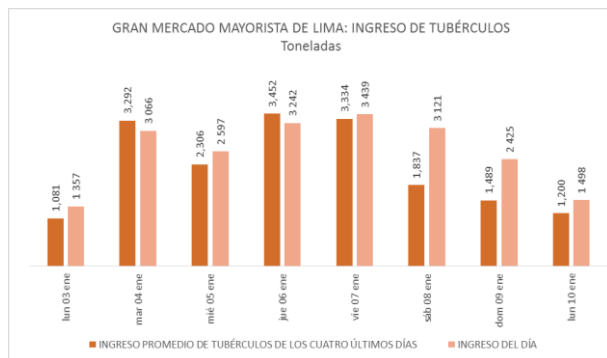
## Gran Mercado Mayorista de Lima (GMML)

Esta madrugada se registró el ingreso de 7 097 toneladas de productos, cantidad mayor en 16% respecto al promedio de los últimos cuatro lunes. Asimismo, ingresaron 1 098 toneladas de papa, cantidad mayor en 48% respecto al promedio de los últimos cuatro lunes.

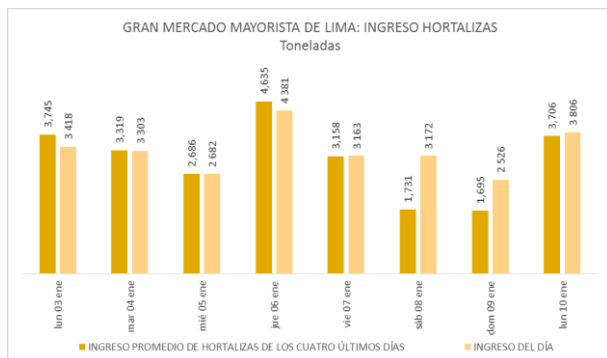
**Producto con buen precio: arveja verde americana a S/ 2,40 por kilogramo**

**Tubérculos y raíces.-** Esta mañana se registró el ingreso de 1 498 toneladas de tubérculos, cantidad mayor en 24% respecto al promedio de los últimos cuatro lunes. Ingresaron: 1 098 toneladas de papa, 124 toneladas de camote, 147 toneladas de yuca y 129 toneladas de olluco.

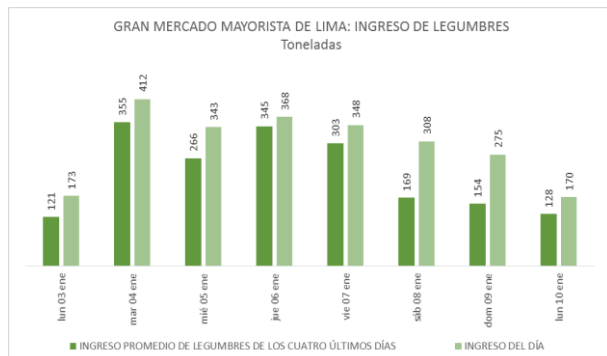
Por ingreso de producto fresco, los precios de las distintas variedades de papa subieron ligeramente respecto al día de ayer. Los precios de camote, yuca y olluco no variaron significativamente.



**Hortalizas.-** Ingresaron 3 806 toneladas de hortalizas, cantidad similar al promedio de los últimos cuatro lunes. Los mayores ingresos que destacaron el día de hoy fueron: cebolla cabeza roja (1 779 toneladas); choclo tipo cusco (312 toneladas); zanahoria (241 toneladas) y tomate (154 toneladas).



Los precios de pimiento morrón y ajo criollo o napuri subieron, por menor stock: de S/ 1,88 a S/ 2,57 y de S/ 4,08 a S/ 4,18 por kilogramo, respectivamente. Mientras que por mayor oferta bajó: espinaca de S/ 2,25 a S/ 2,13 8 por kilogramo. Los precios de las demás hortalizas se mantuvieron o no variaron significativamente.



**Hortalizas leguminosas verdes.-** Se registró el ingreso de 170 toneladas de leguminosas verdes, cantidad mayor en 32% respecto al promedio de los últimos cuatro lunes. Ingresaron: 95 toneladas de arveja, 25 toneladas de haba y 50 toneladas de vainita.

Mayor stock de arveja, por tanto su precio bajó respecto al día de ayer: arveja verde blanca serrana de S/ 2,00 a S/ 1,98 y arveja verde americana de S/ 2,50 a S/ 2,40 por kilogramo. Mientras que por menor stock subieron: vainita americana de S/ 1,58 a S/ 2,10 y haba verde serrana de S/ 1,78 a S/ 1,85 por kilogramo.



PERÚ

Ministerio de Desarrollo Agrario y Riego

SISAP

# Abastecimiento y Precios Mayoristas

de los principales productos comercializados en el GMLL y MM N°2 Frutas



Dirección General de Estadística, Seguimiento y Evaluación de Políticas - DGESEP  
Dirección de Estadística e Información Agraria - DEIA

Sistema de Información de Abastecimiento y Precios (SISAP)

## Mercado Mayorista de Frutas N° 2

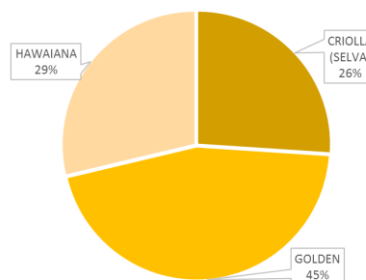
Esta madrugada se registró el ingreso de 2 402 toneladas de frutas, cantidad mayor en 3% respecto al promedio de los últimos cuatro lunes. Las frutas que destacaron en el ingreso fueron: plátano, naranja, manzana, uva y piña.

Producto con precio bajo: plátano isla a S/ 1,66 por kilogramo

### Piña:

Los ingresos de ésta fruta, proceden (en su totalidad) del departamento de Junín, de las provincias de Satipo (53%) y Chanchamayo (47%). Los precios de las tres variedades comercializadas en el mercado mayoristas, bajaron respecto al día de ayer.

MERCADO MAYORISTA N°2 DE FRUTAS:  
PRINCIPALES VARIEDADES DE PIÑA  
COMERCIALIZADAS, ENERO 2022



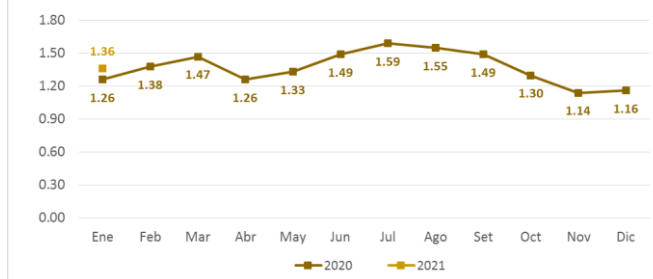
### MERCADO MAYORISTA N°2 DE FRUTAS: PRECIO DE LA PIÑA, SEGÚN VARIEDAD (S/ por kilogramo)

VARIEDAD	AYER	HOY
Criolla	1.44	1.35
Golden	1.77	1.73
Hawaiana	1.68	1.65

Fuente: SIEA



MERCADO MAYORISTA N°2 DE FRUTAS: PRECIO DE LA PIÑA CRIOLLA SELVA, 2021 - 2022 (S/ por kg)



### Precio de las demás frutas:

En cuanto al precio de las demás frutas, por mayor oferta bajó respecto al día de ayer: tuna amarilla de S/ 2,13 a S/ 2,08 por kilogramo.

Mientras que subió respecto al día de ayer: manzana importada (chilena) de S/ 4,96 a S/ 5,35; palta fuerte costa de S/ 5,85 a S/ 6,15; papaya (selva) de S/ 2,96 a S/ 3,10 y naranja washington naval de S/ 4,18 a S/ 4,25 por kilogramo.

Los precios del resto de frutas se mantuvieron o no variaron significativamente.

# Abastecimiento y Precios Mayoristas

de los principales productos comercializados en el GMLL y MM N°2 Frutas



Dirección General de Estadística, Seguimiento y Evaluación de Políticas - DGESEP  
Dirección de Estadística e Información Agraria - DEIA

Sistema de Información de Abastecimiento y Precios (SISAP)

PRECIOS MAYORISTAS DE LOS PRINCIPALES PRODUCTOS COMERCIALIZADOS EN MERCADOS DE LIMA METROPOLITANA (S/ por kg)														
CNPA	NOMBRE DEL PRODUCTO	MERCADO	Prom. del mar 28 al lun 3	Prom. del mar 4 al lun 10	Var. (%)	ene lun-3	ene mar-4	ene mié-5	ene jue-6	ene vie-7	ene sáb-8	ene dom-9	ene lun-10	Var % Hoy/ayer
<b>011</b>	<b>CEREALES</b>													
01122	MAIZ MARLO/CORONTA DE MAIZ	GMLL	9.18	8.14	-11.3%	9.00	8.75	8.25	8.25	8.00	8.00	8.00	7.75	-3.1%
01122	MAIZ MORADO	GMLL	1.56	1.60	2.7%	1.63	1.60	1.58	1.60	1.58	1.58	1.58	1.68	6.3%
<b>012</b>	<b>HORTALIZAS</b>													
<b>0121</b>	<b>Hortalizas de hoja o de tallo</b>													
01211	ESPARRAGO FRESCO	GMLL	6.22	6.04	-3.0%	6.26	6.00	6.00	6.00	6.00	6.00	6.00	6.26	4.3%
01219	ACELGA (CRIOLLA/SERRANA)	GMLL	2.86	2.79	-2.5%	2.88	2.75	2.63	2.75	2.88	2.88	2.88	2.75	-4.5%
01214	LECHUGA AMERICANA (CRIOLLA/SERRANA)	GMLL	1.40	1.32	-6.0%	1.46	1.50	1.46	1.38	1.25	1.21	1.21	1.21	0.0%
01214	LECHUGA CRIOLLA SEDA	GMLL	2.88	2.98	3.2%	3.00	2.92	2.75	3.00	3.08	3.00	3.00	3.08	2.7%
01214	LECHUGA ROMANA HIDROPONICA B/R/O	GMLL	1.31	1.47	11.6%	1.29	1.38	1.38	1.46	1.54	1.50	1.50	1.50	0.0%
01213	BROCOLI	GMLL	1.88	1.95	3.6%	1.88	1.63	1.38	1.83	2.18	2.20	2.20	2.25	2.3%
01212	COL CHINA/LONGAPA	GMLL	4.54	5.22	15.0%	4.69	4.58	4.58	5.42	5.52	5.52	5.52	5.42	-1.8%
01212	COL CORAZON (CRIOLLA/SERRANA)	GMLL	0.94	1.05	11.1%	1.04	1.04	0.96	1.04	1.07	1.09	1.09	1.04	-4.6%
01213	COLIFLOR (CRIOLLA/SERRANA)	GMLL	0.94	0.93	-1.4%	0.96	0.93	0.96	0.91	0.91	0.93	0.93	0.93	0.0%
01215	ESPINACA (CRIOLLA/SERRANA)	GMLL	2.48	2.30	-7.2%	2.38	2.25	2.13	2.70	2.38	2.25	2.25	2.13	-5.3%
01219	PEREIL (CRIOLLO/SERRANO)	GMLL	1.72	1.75	2.1%	2.13	1.88	1.75	1.75	1.88	1.63	1.63	1.75	7.4%
01212	PACCHOY	GMLL	6.04	6.09	0.9%	6.13	6.13	6.29	6.29	6.13	6.08	6.08	5.63	-7.4%
01216	ALCACHOFA SERRANA/VALLE/QUEBRADA/HELADA	GMLL	4.62	4.49	-2.8%	4.69	4.56	4.50	4.50	4.50	4.38	4.38	4.63	5.7%
01212	HOLANTAU/HORGANICA	GMLL	6.29	6.48	3.1%	6.25	6.75	6.75	6.50	6.38	6.38	6.38	6.25	-2.0%
<b>0122</b>	<b>Melones</b>													
01221	SANDIA VAR.	MMF2	0.76	0.75	-1.7%	0.75	0.75	0.75	0.75	0.75	0.75	0.75	0.75	0.0%
01229	MELON COQUITO	MMF2	1.22	1.31	7.5%	1.23	1.27	1.25	1.31	1.35	1.33	1.33	1.35	1.5%
<b>0123</b>	<b>Hortalizas de fruto</b>													
01231	AJI AMARILLO SECO	GMLL	14.61	14.64	0.2%	14.75	15.25	15.25	14.75	14.25	14.25	14.25	14.50	1.8%
01231	AJI ESCABECHE FRESCO/ZANAHOR/RUSO	GMLL	3.22	3.24	2.5%	3.28	3.33	3.25	3.18	3.18	3.23	3.23	3.25	0.6%
01231	AJI MONTAÑA/CHANCHAMAYO(COSTA/SELVA)	GMLL	4.54	5.20	14.6%	4.50	4.50	4.75	5.25	5.50	5.38	5.38	5.63	4.6%
01231	AJI ROCOTO (COSTA/SIERRA/SELVA)	GMLL	1.70	1.72	0.9%	1.60	1.74	1.74	1.74	1.67	1.67	1.67	1.71	2.4%
01231	PIMIENTO MORRON/NIE/PAP/R/LAR/PAL/SED/PI	GMLL	2.01	2.01	0.4%	1.88	2.01	1.94	1.94	1.88	1.88	1.88	2.57	36.7%
01232	PEPINILLO	GMLL	0.85	1.11	30.4%	0.88	0.96	1.00	1.13	1.21	1.17	1.17	1.13	-3.4%
01233	BERENIENA (CRIOLLA/SERRANA)	GMLL	4.37	4.34	-0.7%	4.50	4.40	4.60	4.30	4.20	4.20	4.20	4.50	7.1%
01234	TOMATE KATIA	GMLL	1.67	1.72	3.2%	1.83	1.90	1.81	1.62	1.71	1.67	1.67	1.67	0.0%
01235	ZAPALLO ITALIANO	GMLL	1.16	1.05	-9.9%	1.13	1.13	1.13	1.04	1.00	1.00	1.00	1.04	4.0%
01235	ZAPALLO LOCHE	GMLL	3.55	3.52	-0.7%	3.50	3.33	3.50	3.67	3.67	3.50	3.50	3.50	0.0%
01235	ZAPALLO MACRE(COSTA/SIERRA/SELVA)	GMLL	1.28	1.39	8.1%	1.28	1.33	1.33	1.38	1.40	1.43	1.43	1.40	-2.1%
01239	CAIGUA (SELVA)	GMLL	2.23	2.09	-6.2%	2.19	1.98	1.88	2.21	2.21	2.19	2.19	1.98	-9.6%
<b>0124</b>	<b>Hortalizas leguminosas verdes</b>													
01241	FREJOUTO CHINO	GMLL	2.50	2.50	0.0%	2.50	2.50	2.50	2.50	2.50	2.50	2.50	2.50	0.0%
01241	FRJOL VERDE CANARIO	GMLL	1.74	1.64	-5.7%	1.65	1.75	1.85	1.65	1.55	1.45	1.45	1.78	22.8%
01241	PALLAR VERDE SERRUCHO	GMLL	1.74	2.21	26.5%	1.85	1.75	1.65	1.95	2.35	2.55	2.55	2.65	3.9%
01241	VAINITA AMERICANA/SEDA/PITO/CORRIENT/MAD	GMLL	1.29	1.53	18.7%	1.30	1.28	1.23	1.43	1.48	1.58	1.58	2.10	32.9%
01242	ARVEJA VERDE AMERICANA (CRIOLLA/SERRANA)	GMLL	3.07	2.77	-9.9%	3.18	3.28	3.20	2.90	2.60	2.50	2.50	2.40	-4.0%
01242	ARVEJA VERDE BLANCA SERRANA	GMLL	2.70	2.28	-15.6%	2.70	2.80	2.70	2.40	2.10	2.00	2.00	1.98	-1.0%
01243	HABA VERDE SERRANA	GMLL	1.96	1.85	-5.4%	1.93	2.00	1.90	1.88	1.78	1.78	1.78	1.85	3.9%
<b>0125</b>	<b>Hortalizas de raíz, bulbosas o tuberosas</b>													
01251	NABO (CRIOLLO/SERRANO)	GMLL	2.30	2.40	4.0%	2.75	2.88	2.63	2.38	2.25	2.13	2.13	2.38	11.7%
01251	ZANAHORIA	GMLL	0.55	0.52	-4.7%	0.56	0.48	0.48	0.56	0.54	0.52	0.52	0.54	3.8%
01252	AJO CRIOLLO O NAPURI	GMLL	3.95	4.01	1.5%	3.88	3.88	3.88	4.00	4.00	4.08	4.08	4.18	2.5%
01252	AJO MORADO/BARRAN/LEGIT/ARICOTA/OTROS	GMLL	6.45	6.19	-4.1%	6.38	6.50	6.50	6.58	6.40	6.63	6.63	6.50	-2.0%
01253	CEBOLLA CABEZA BLANCA NACIONAL	GMLL	0.90	0.92	2.4%	0.88	0.93	0.93	0.90	0.90	0.93	0.93	0.94	1.1%
01253	CEBOLLA CABEZA ROJA	GMLL	1.15	1.23	6.8%	1.20	1.25	1.25	1.20	1.20	1.23	1.23	1.25	1.6%
01253	CEBOLLA CHINA (CRIOLLA/SERRANA)	GMLL	1.34	1.70	27.0%	1.75	1.70	1.38	1.70	1.75	1.83	1.83	1.70	-7.1%
01254	PORO (CRIOLLO/SERRANO)	GMLL	1.27	1.28	0.6%	1.40	1.30	1.25	1.25	1.30	1.30	1.30	1.25	-3.8%
01259	BETERRAGA (CRIOLLA/SERRANA)	GMLL	1.67	1.44	-13.8%	1.77	1.60	1.51	1.51	1.60	1.17	1.17	1.51	29.1%
01259	RABANITO (CRIOLLO/SERRANO)	GMLL	3.12	3.08	-1.5%	3.67	3.51	3.00	3.17	3.17	2.84	2.84	3.00	5.6%
<b>0129</b>	<b>Hortalizas frescas, n.c.p.</b>													
01290	CHOCLO TIPO CUSCO	GMLL	2.70	2.81	4.1%	2.80	2.68	2.56	2.74	2.92	2.92	2.92	2.92	0.0%
01290	APIO CRIOLLO/SERRANO	GMLL	1.45	1.53	5.3%	1.46	1.54	1.42	1.50	1.58	1.58	1.58	1.50	-5.1%
<b>013</b>	<b>FRUTAS Y NUECES</b>													
<b>0131</b>	<b>Frutas tropicales y subtropicales</b>													
01311	PALTA CRIOLLA SELVA	MMF2	2.16	2.06	-4.6%	2.13	2.06	2.10	2.08	2.06	2.04	2.04	2.04	0.0%
01311	PALTA FUERTE COSTA	MMF2	4.83	5.69	17.9%	5.08	5.23	5.23	5.75	5.80	5.85	5.85	6.15	5.1%
01311	PALTA HALL (SELVA)	MMF2	2.19	2.19	0.3%	2.15	2.19	2.19	2.19	2.21	2.19	2.19	2.19	0.0%
01311	PALTA LUNDA (COSTA/SELVA)	MMF2	2.81	2.88	2.4%	2.85	2.88	2.90	2.90	2.88	2.88	2.88	2.81	-2.4%
01312	PLATANO BIZCOCHO (SELVA)	MMF2	1.09	1.09	1.2%	1.09	1.13	1.11	1.07	1.09	1.07	1.07	1.09	1.9%
01312	PLATANO MANZANO (SELVA)	MMF2	1.16	1.10	-5.2%	1.14	1.11	1.11	1.09	1.09	1.09	1.09	1.09	0.0%
01312	PLATANO MORADO (SELVA)	MMF2	2.10	2.07	-1.6%	2.13	2.13	2.10	2.06	2.04	2.04	2.04	2.06	1.0%
01312	PLATANO SEDA (SELVA)	MMF2	1.40	1.38	-1.5%	1.41	1.41	1.41	1.37	1.37	1.37	1.37	1.38	0.7%
01312	PLATANO SEDA CONGO	MMF2	1.80	1.77	-1.3%	1.80	1.80	1.79	1.76	1.76	1.76	1.76	1.79	1.7%
01313	PLATANO BELLACO (SELVA)	MMF2	1.81	1.77	-2.3%	1.79	1.79	1.76	1.76	1.76	1.76	1.76	1.78	1.1%
01313	PLATANO ISLA (SELVA)	MMF2	1.70	1.69	-0.9%	1.66	1.66	1.67	1.69	1.70	1.71	1.71	1.66	-2.9%
01313	PLATANO PAILLO (SELVA)	MMF2	1.77	1.77	0.0%	1.76	1.76	1.78	1.78	1.76	1.76	1.76	1.76	0.0%
01315	HIGO MADURO O BREVES	MMF2	6.20	6.05	-2.4%	6.11	6.11	6.04	5.96	6.04	6.04	6.04	6.11	1.2%
01316	MANGO CRIOLLO PLANTA ( COSTA )	MMF2	2.01	2.08	3.4%	2.13	2.15	2.13	2.05	2.05	2.05	2.05	2.05	0.0%
01316	MANGO EDWARD PLANTA	MMF2	1.51	1.51	0.1%	1.55	1.50	1.50	1.50	1.50	1.53	1.53	1.53	0.0%
01316	MANGO HADEN /HAYDE (PLANTA)	MMF2	1.46	1.47	0.9%	1.48	1.48	1.53	1.45	1.45	1.48	1.48	1.48	2.1%
01316	MANGO KAFRO / JAFRO (COSTA)	MMF2	2.12	2.18	2.6%	2.13	2.15	2.13	2.18	2.18	2.20	2.23	2.18	-2.2%
01316	MANGO KENT (COSTA)	MMF2	2.15	2.10	-2.4%	2.08	2.08	2.13	2.08	2.13	2.08	2.13	2.08</	



# Abastecimiento y Precios Mayoristas

de los principales productos comercializados en el GMMML y MM N°2 Frutas



Dirección General de Estadística, Seguimiento y Evaluación de Políticas - DGESEP  
Dirección de Estadística e Información Agraria - DEIA

Sistema de Información de Abastecimiento y Precios (SISAP)

CNPA	NOMBRE DEL PRODUCTO	MERCADO	PRECIOS MAYORISTAS DE LOS PRINCIPALES PRODUCTOS COMERCIALIZADOS EN MERCADOS DE LIMA METROPOLITANA (S/ por kg)											Var % Hoy/ayer
			Prom. del mar 28 al lun 3	Prom. del mar 4 al lun 10	Var. (%)	ene lun-3	ene mar-4	ene mié-5	ene jue-6	ene vie-7	ene sáb-8	ene dom-9	ene lun-10	
01319	MARACUYA COSTA	MMF2	2.54	2.68	5.8%	2.58	2.58	2.63	2.63	2.73	2.73	2.73	2.75	0.7%
01319	MARACUYA COSTA	GMMML	2.31	2.31	0.3%	2.43	2.48	2.50	2.50	2.28	2.18	2.18	2.08	-4.6%
01319	PEPINO RAYADO O MELON	MMF2	1.41	1.41	0.4%	1.40	1.38	1.40	1.40	1.43	1.43	1.43	1.43	0.0%
01319	ZAPOTE (MONTAÑA)	MMF2		2.88		0.00	0.00	0.00	0.00	0.00	0.00	0.00	0.00	2.88
<b>0132 Frutas cítricas</b>														
01321	TORONIA COSTA CON PEPA	MMF2	2.86	2.84	-0.5%	2.88	2.88	2.83	2.78	2.83	2.85	2.85	2.88	1.1%
01321	TORONIA SELVA CON PEPA	MMF2	2.05	2.04	-0.5%	2.10	2.13	2.02	2.04	2.04	2.04	2.04	1.98	-2.9%
01322	UMA DULCE (COSTA)	MMF2	2.48	2.53	2.1%	2.45	2.48	2.53	2.53	2.55	2.53	2.53	2.55	0.8%
01322	LIMON DULCE - SELVA	MMF2	1.53	1.60	5.1%	1.54	1.58	1.58	1.61	1.61	1.61	1.61	1.63	1.2%
01322	LIMON SUTIL BOLSA	GMMML	1.21	1.24	2.8%	1.25	1.22	1.22	1.25	1.25	1.25	1.25	1.25	0.0%
01322	LIMON SUTIL CAJON	GMMML	1.52	1.52	0.2%	1.58	1.50	1.50	1.55	1.50	1.52	1.52	1.55	2.0%
01323	NARANJA PRIMAVERA (COSTA)	MMF2	1.24	1.27	2.4%	1.28	1.28	1.30	1.28	1.25	1.25	1.25	1.25	0.0%
01323	NARANJA TANGELO SELVA	MMF2	1.88	1.85	-1.7%	1.85	1.85	1.85	1.84	1.84	1.85	1.85	1.85	0.0%
01323	NARANJA VALENCIA	MMF2	0.78	0.77	-0.9%	0.78	0.78	0.77	0.77	0.77	0.78	0.78	0.77	-1.3%
01323	NARANJA WASHINGTON NAVAL(COSTA)	MMF2	4.51	4.20	-6.9%	4.38	4.28	4.23	4.13	4.15	4.18	4.18	4.25	1.7%
01324	MANDARINA MALVACEA	MMF2	1.90	2.09	9.9%	1.98	1.98	2.03	2.08	2.10	2.13	2.13	2.15	0.9%
01324	MANDARINA SATSUMA (COSTA)	MMF2	2.28	2.22	-2.4%	2.25	2.23	2.33	2.18	2.23	2.18	2.23	2.18	-2.2%
01324	MANDARINA TANGERINA	MMF2	1.17	1.17	0.1%	1.16	1.16	1.16	1.17	1.20	1.17	1.17	1.17	0.0%
<b>0133 Uvas</b>														
01330	UVA ALFONSO LAVALETT (NEGRA)	MMF2	2.09	1.76	-15.7%	1.94	1.85	1.79	1.77	1.73	1.73	1.73	1.73	0.0%
01330	UVA BORGOÑA	MMF2	2.20	2.09	-4.7%	2.10	2.13	2.10	2.10	2.06	2.06	2.10	2.10	0.0%
01330	UVA ITALIA /AMERICANA NACIONAL	MMF2	2.00	2.05	2.7%	2.04	2.06	2.04	2.04	2.04	2.06	2.06	2.06	0.0%
01330	UVA PALESTINA	MMF2	2.73	2.69	-1.6%	2.73	2.73	2.71	2.71	2.69	2.65	2.69	2.63	-2.2%
01330	UVA QUEBRANTA/MOSCATEL	MMF2	2.06	2.03	-1.6%	1.98	1.98	1.98	2.04	2.04	2.04	2.04	2.06	1.0%
01330	UVA RED GLOVE NACIONAL	MMF2	1.93	1.68	-13.0%	1.81	1.79	1.73	1.69	1.65	1.65	1.65	1.60	-3.0%
01330	UVA ROSADA SIN PEPA	MMF2	2.53	2.53	0.1%	2.48	2.50	2.50	2.52	2.54	2.54	2.54	2.56	0.8%
01330	UVA SULTANINA NACIONAL	MMF2	0.00	0.00		0.00	0.00	0.00	0.00	0.00	0.00	0.00	0.00	
<b>0134 Frutas de pepita y frutas de hueso</b>														
01341	MANZANA CTE/PARA AGUA	GMMML	1.69	1.64	-3.5%	1.73	1.68	1.75	1.73	1.63	1.58	1.58	1.50	-5.1%
01341	MANZANA CTE/PARA AGUA	MMF2	1.02	1.04	1.3%	1.02	1.03	1.05	1.05	1.04	1.03	1.03	1.02	-1.0%
01341	MANZANA DEUCIA	MMF2	2.31	2.33	0.9%	2.34	2.34	2.32	2.35	2.34	2.32	2.32	2.31	-0.4%
01341	MANZANA GOLDEN	MMF2	3.22	3.11	-3.4%	3.08	3.08	3.08	3.15	3.15	3.13	3.13	3.08	-1.6%
01341	MANZANA IMPORTADA (CHILENA)	MMF2	4.92	5.00	1.5%	4.94	4.94	4.89	4.94	4.96	4.96	4.96	5.35	7.9%
01341	MANZANA ISRAEL	MMF2	0.86	0.78	-9.8%	0.85	0.85	0.83	0.75	0.75	0.75	0.75	0.78	4.0%
01341	MANZANA WINTER	MMF2	1.85	1.89	2.2%	1.84	1.89	1.89	1.89	1.89	1.89	1.89	1.89	0.0%
01342	MEMBRILLO CRIOLLO	MMF2	2.55	2.43	-5.0%	2.53	2.48	2.45	2.43	2.43	2.38	2.43	2.38	-2.1%
01342	MEMBRILLO SERRANO	MMF2	2.44	2.37	-3.0%	2.40	2.39	2.36	2.36	2.36	2.36	2.39	2.35	-1.7%
01342	PERA AGUA ITALIANA	MMF2	2.57	2.52	-1.9%	2.58	2.58	2.53	2.55	2.52	2.48	2.52	2.48	-1.6%
01342	PERA AGUA PACKAM IMPORTADO	MMF2	5.12	5.00	-2.4%	5.16	5.16	5.08	4.96	4.96	4.94	4.96	4.93	-0.6%
01343	ALBARICOQUE	MMF2	3.20	3.18	-0.5%	3.23	3.23	3.15	3.15	3.18	3.18	3.23	3.15	-2.5%
01345	CIRUELA NECTARINA (IMPORTADA)	MMF2	5.88	5.87	-0.2%	5.88	5.93	5.88	5.88	5.88	5.85	5.85	5.78	-1.2%
01345	MELOCOTON BLANQUILLO	MMF2	3.04	2.90	-4.5%	2.94	2.92	2.90	2.90	2.88	2.88	2.88	2.94	2.1%
01345	MELOCOTON DURAZNO HUAYCO	MMF2	3.07	2.99	-2.4%	3.04	2.98	2.96	2.98	2.98	2.98	3.02	3.04	0.7%
01346	CIRUELA SANTA ROSA/NACIONAL	MMF2	3.53	3.46	-1.9%	3.48	3.45	3.48	3.48	3.45	3.45	3.45	3.45	0.0%
01349	LUCUMA DE SEDA (COSTA/SELVA)	MMF2	6.18	6.04	-2.3%	6.13	6.08	6.08	6.08	6.05	6.03	6.03	5.93	-1.7%
<b>0135 Bayas y otras frutas</b>														
01352	KIWI IMPORTADO CHILENO	MMF2	9.09	9.04	-0.5%	9.06	9.10	9.02	9.02	9.04	9.04	9.04	9.02	-0.2%
01354	FRESA AROMA	MMF2	0.00	0.00		0.00	0.00	0.00	0.00	0.00	0.00	0.00	0.00	
01359	GRANADA (COSTA)	MMF2	4.48	4.46	-0.6%	4.45	4.48	4.48	4.48	4.47	4.47	4.47	4.33	-3.1%
01359	MAMEY (COSTA)	MMF2	3.21	3.34	4.1%	3.08	3.33	3.28	3.28	3.35	3.38	3.43	3.35	-2.3%
01359	TAMARINDO (CON CASCARA) COSTA	MMF2	6.36	6.16	-3.1%	6.40	6.25	6.25	6.15	6.13	6.08	6.13	6.10	-0.5%
01359	TAMARINDO (SIN CASCARA) COSTA	MMF2	7.18	7.17	-0.1%	7.15	7.25	7.25	7.25	7.13	7.08	7.13	7.10	-0.4%
01359	TUNA AMARILLA	MMF2	2.13	2.10	-1.6%	2.13	2.10	2.08	2.08	2.13	2.08	2.13	2.08	-2.3%
01359	TUNA BLANCA (COSTA / SIERRA)	MMF2	2.19	2.10	-4.1%	2.20	2.08	2.15	2.08	2.10	2.13	2.13	2.05	-3.8%
01359	TUNA MORADA/ROSADA	MMF2	2.14	2.09	-2.4%	2.13	2.13	2.08	2.08	2.08	2.10	2.08	2.08	0.0%
<b>014 SEMILLAS ACETERAS Y FRUTOS OLEAGINOSOS</b>														
01460	COCO (COSTA/SELVA)	MMF2	1.18	1.41	19.7%	1.19	1.43	1.45	1.49	1.42	1.39	1.42	1.29	-9.2%
<b>015 RAÍCES Y TUBÉRCULOS COMESTIBLES</b>														
<b>0151 Papas</b>														
01510	PAPA AMARILLA/TUMBA/TORNILLO/OTROS	GMMML	1.93	2.08	7.9%	1.93	1.98	2.00	2.03	2.13	2.13	2.13	2.15	0.9%
01510	PAPA BLANCA/VALLE/OTROS	GMMML	1.06	1.11	3.9%	1.10	1.14	1.09	1.06	1.10	1.11	1.11	1.13	1.8%
01510	PAPA CANCHAN	GMMML	1.03	1.06	3.3%	1.03	1.04	1.01	1.00	1.09	1.10	1.10	1.10	0.0%
01510	PAPA COLOR/VALLE/OTROS	GMMML	1.05	1.11	5.3%	1.08	1.09	1.07	1.06	1.13	1.13	1.13	1.14	0.9%
01510	PAPA HUAMANTANGA	GMMML	1.37	1.36	-1.1%	1.38	1.43	1.40	1.43	1.33	1.30	1.30	1.31	0.8%
01510	PAPA HUAYRO (ROJO-MORO-NEGRO)RUNT/MARH/U	GMMML	1.48	1.51	2.3%	1.50	1.53	1.50	1.53	1.53	1.50	1.50	1.50	0.0%
01510	PAPA NEGRA ANDINA	GMMML	1.34	1.26	-5.8%	1.30	1.28	1.29	1.28	1.25	1.24	1.24	1.25	0.8%
01510	PAPA PERRI CHOU	GMMML	0.00	0.00		0.00	0.00	0.00	0.00	0.00	0.00	0.00	0.00	
01510	PAPA PERUANITA	GMMML	1.41	1.50	6.4%	1.38	1.43	1.48	1.50	1.51	1.51	1.51	1.53	1.3%
01510	PAPA ÚNICA	GMMML	1.07	1.15	6.9%	1.14	1.14	1.13	1.11	1.16	1.16	1.16	1.18	1.7%
01510	PAPA YUNGAY	GMMML	1.06	1.10	4.0%	1.10	1.13	1.09	1.06	1.10	1.11	1.11	1.13	1.8%
<b>0152 Yuca</b>														
01520	YUCA AMARILLA/LEGITIM/INERTA(COS/SEL)	GMMML	2.11	2.17	2.8%	2.00	2.05	2.15	2.15	2.23	2.20	2.20	2.18	-0.9%
<b>0153 Camote</b>														
01530	CAMOTE AMARILLO	GMMML	0.90	0.87	-3.5%	0.88	0.88	0.88	0.88	0.86	0.86	0.86	0.86	0.0%
01530	CAMOTE MORADO/LEG/MILA/MEJ/PEPIN/PARAMON	GMMML	0.86	0.85	-1.8%	0.80	0.83	0.83	0.81	0.86	0.86	0.86	0.89	3.5%
<b>0159 Otras raíces y tubérculos comestibles</b>														
01599	OLLUCO LARGO (SIN LAVAR/LAVADO)	GMMML	1.62	1.58	-2.6%	1.58	1.58	1.60	1.60	1.58	1.58	1.58	1.55	-1.9%
01599	YACON (LLACON)	MMF2	3.04	2.81	-7.7%	3.00	2.93	2.88	2.83	2.83	2.75	2.75	2.68	-2.5%
<b>016 ESTIMULANTES, ESPECIAS Y AROMÁTICOS</b>														
01652	AJI PAPRIKA	GMMML	12.61	12.11	-4.0%	12.75	12.50	12.50	12.25	11.75	11.75	11.75	12.25	4.3%
01652	AJI SECO PANCA	GMMML	20.46	19.68	-3.8%	20.75	21.25	21.25	19.75	18.75	18.75	18.75	19.25	2.7%
01654	CULANTRO (CRIOLLO/SERRANO)	GMMML	1.55	1.74	12.2%	1.83	1.50	1.59	1.83	1.92	1.75	1.75	1.83	4.6%
01657	KION (COSTA/SELVA)	GMMML	2.68	2.75	2.6%	2.63	2.75	2.75						