



Lima, 13 de enero del 2022

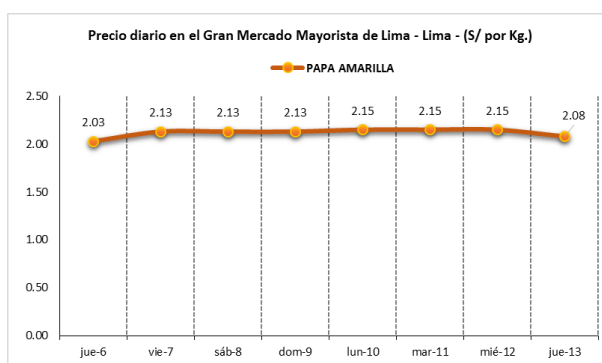
## Gran Mercado Mayorista de Lima (GMML)

Esta madrugada se registró el ingreso de 9 395 toneladas de productos, cantidad menor en 7% respecto al promedio de los últimos cuatro jueves. Asimismo, ingresaron 1 891 toneladas de papa, cantidad menor en 20% respecto al promedio de los últimos cuatro jueves.

**Producto con buen precio: choclo tipo cusco a S/ 2,56 por kilogramo**

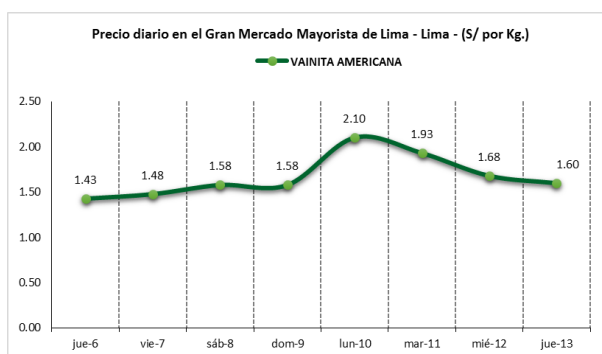
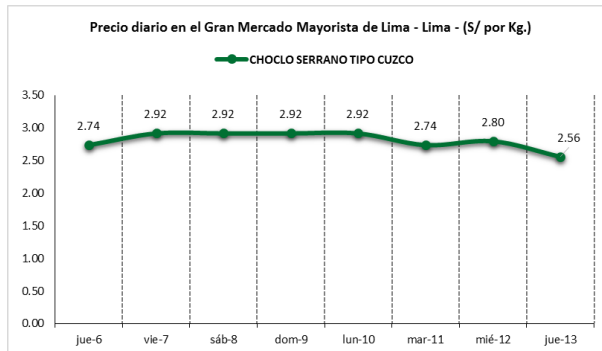
**Tubérculos y raíces.-** Esta mañana se registró el ingreso de 2 496 toneladas de tubérculos, cantidad menor en 18% respecto al promedio de los últimos cuatro jueves e ingresaron: 1 891 toneladas de papa; 261 toneladas de camote; 174 toneladas de yuca y 169 toneladas de olluco.

Por mayores existencias los precios de la mayoría de tubérculos bajaron respecto al día de ayer, principalmente: papa amarilla de S/ 2,15 a S/ 2,08 y yuca amarilla de S/ 2,20 a S/ 2,15 por kilogramo.



**Hortalizas.-** Hoy ingresaron 5 050 toneladas de hortalizas, cantidad mayor en 14% respecto al promedio de los últimos cuatro jueves. Los ingresos que destacaron fueron: cebolla cabeza roja (2 087 toneladas); choclo tipo cusco (577 toneladas); zanahoria (425 toneladas) y tomate (300 toneladas).

Por mayor oferta, los precios de algunas hortalizas bajaron respecto al día de ayer, principalmente: choclo tipo cusco de S/ 2,80 a S/ 2,56 y espinaca de S/ 2,25 a S/ 2,13 por kilogramo, respectivamente. Mientras que por mayor demanda subió: tomate katia de S/ 1,62 a S/ 1,71; brócoli de S/ 2,25 a S/ 2,38 y ají rocoto de S/ 1,25 a S/ 1,50 por kilogramo. Los precios de las demás hortalizas se mantuvieron o no variaron significativamente.



**Hortalizas leguminosas verdes.-** Se registró el ingreso de 317 toneladas de leguminosas verdes, cantidad menor en 3% respecto al promedio de los últimos cuatro jueves. Ingresaron: 212 toneladas de arveja, 44 toneladas de haba y 46 toneladas de vainita.

Mayor demanda de arveja y haba y sus precios subieron: arveja verde americana de S/ 2,18 a S/ 2,23; haba verde serrana de S/ 1,83 a S/ 1,88 y arveja verde blanca serrana de S/ 1,78 a S/ 1,83 por kilogramo. Mientras que bajó: vainita americana de S/ 1,68 a S/ 1,60 por kilogramo.



PERÚ

Ministerio de Desarrollo Agrario y Riego

SISAP

# Abastecimiento y Precios Mayoristas

de los principales productos comercializados en el GMLL y MM N°2 Frutas



Dirección General de Estadística, Seguimiento y Evaluación de Políticas - DGESEP  
Dirección de Estadística e Información Agraria - DEIA

Sistema de Información de Abastecimiento y Precios (SISAP)

## Mercado Mayorista de Frutas N° 2

Hoy se registró el ingreso de 2 593 toneladas de frutas, cantidad similar al promedio de los últimos cuatro jueves. Las frutas que destacaron en el ingreso fueron: plátano, naranja, manzana, mango y uva.

Producto con precio bajo: piña criolla a S/ 1,25 por kilogramo

### Papaya:

Buena oferta de papaya principalmente de la variedad selva, la cual tiene más del noventa por ciento de participación en el mercado mayorista. El precio de las dos variedades, bajaron respecto al día de ayer.

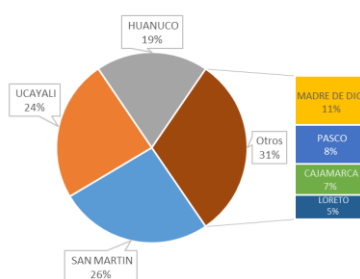
### MERCADO MAYORISTA N°2 DE FRUTAS: PRECIOS DE LA PAPAYA, SEGÚN VARIEDAD (S/ por kilogramo)

VARIEDAD	AYER	HOY
Costa	2.85	2.81
Selva	3.15	3.04

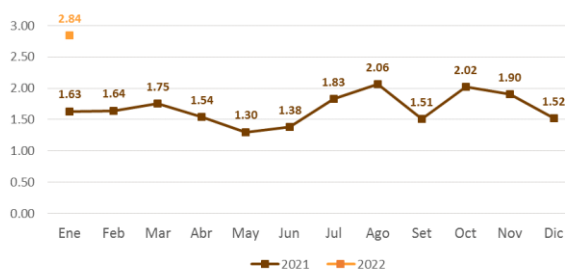
Fuente: SIEA



MERCADO MAYORISTA N°2 DE FRUTAS: INGRESO DE PAPAYA SEGÚN DEPARTAMENTOS, ENERO 2022



MERCADO MAYORISTA N°2 DE FRUTAS: PRECIO PROMEDIO MENSUAL DE PAPAYA SELVA, 2021 - 2022 (S/ por kilogramo)



### Precio de las demás frutas:

En cuanto al precio de las demás frutas, por mayor oferta bajó respecto al día de ayer: pera agua packam importado de S/ 4,96 a S/ 4,88 y manzana importada (chilena) de S/ 5,14 a S/ 5,08 por kilogramo.

Mientras que subió respecto al día de ayer: palta criolla selva de S/ 2,06 a S/ 2,13 por kilogramo.

Los precios del resto de frutas se mantuvieron o no variaron significativamente.

Abastecimiento y Precios Mayoristas

de los principales productos comercializados en el GMMML y MM N°2 Frutas



Dirección General de Estadística, Seguimiento y Evaluación de Políticas - DGESEP  
Dirección de Estadística e Información Agraria - DEIA

Sistema de Información de Abastecimiento y Precios (SISAP)

PRECIOS MAYORISTAS DE LOS PRINCIPALES PRODUCTOS COMERCIALIZADOS EN MERCADOS DE LIMA METROPOLITANA (S/ por kg)

CNPA	NOMBRE DEL PRODUCTO	MERCADO	Prom. del vie 31 al jue 6	Prom. del vie 7 al jue 13	Var. (%)	ene jue-6	ene vie-7	ene sáb-8	ene dom-9	ene lun-10	ene mar-11	ene mié-12	ene jue-13	Var % Hoy/ayer
<b>011</b>	<b>CEREALES</b>													
01122	MAIZ MARLO/CORONTA DE MAIZ	GMMML	8.86	8.04	-9.3%	8.25	8.00	8.00	8.00	7.75	8.25	8.25	8.00	-3.0%
01122	MAIZ MORADO	GMMML	1.59	1.66	4.3%	1.60	1.58	1.58	1.58	1.68	1.73	1.73	1.75	1.2%
<b>012</b>	<b>HORTALIZAS</b>													
<b>0121</b>	<b>Hortalizas de hoja o de tallo</b>													
01211	ESPARRAGO FRESCO	GMMML	6.15	6.11	-0.6%	6.00	6.00	6.00	6.00	6.26	6.26	6.26	6.00	-4.2%
01219	ACELGA (CRIOLLA/SERRANA)	GMMML	2.75	2.81	2.0%	2.75	2.88	2.88	2.88	2.75	2.75	2.63	2.88	9.5%
01214	LECHUGA AMERICANA (CRIOLLA/SERRANA)	GMMML	1.44	1.20	-16.2%	1.38	1.25	1.21	1.21	1.21	1.21	1.21	1.13	-6.6%
01214	LECHUGA CRIOLLA SEDA	GMMML	2.92	3.00	2.7%	3.00	3.08	3.00	3.00	3.08	3.00	3.08	2.75	-10.7%
01214	LECHUGA ROMANA HIDROPONICA /B/R/O	GMMML	1.36	1.48	8.8%	1.46	1.54	1.50	1.50	1.50	1.46	1.46	1.38	-5.5%
01213	BROCOLI	GMMML	1.69	2.23	31.9%	1.83	2.18	2.20	2.20	2.25	2.13	2.25	2.38	5.8%
01212	COL CHINA/LONGPA	GMMML	4.76	5.66	18.7%	5.42	5.52	5.52	5.52	5.42	5.73	5.94	5.94	0.0%
01212	COL CORAZON (CRIOLLA/SERRANA)	GMMML	0.97	1.07	10.0%	1.04	1.07	1.09	1.09	1.04	1.04	1.08	1.08	0.0%
01213	COLIFLOR (CRIOLLA/SERRANA)	GMMML	0.94	0.93	-0.9%	0.91	0.91	0.93	0.93	0.93	0.91	0.95	0.93	-2.1%
01215	ESPINACA (CRIOLLA/SERRANA)	GMMML	2.53	2.25	-11.0%	2.70	2.38	2.25	2.25	2.13	2.38	2.25	2.13	-5.3%
01219	PEREJIL (CRIOLLO/SERRANO)	GMMML	1.88	1.54	-17.9%	1.75	1.88	1.63	1.63	1.75	1.38	1.20	1.33	10.8%
01212	PACCHOY	GMMML	6.24	5.71	-8.5%	6.29	6.13	6.08	6.08	5.63	5.54	5.33	5.21	-2.3%
01216	ALCAHOFA SERRANA/VALLE/QUEBRADA/HELADA	GMMML	4.59	4.49	-2.3%	4.50	4.50	4.38	4.38	4.63	4.63	4.50	4.38	-2.7%
01212	HOLANTAU/HORGANICA	GMMML	6.43	6.38	-0.8%	6.50	6.38	6.38	6.38	6.25	6.25	6.50	6.50	0.0%
<b>0122</b>	<b>Melones</b>													
01221	SANDIA VAR.	MMF2	0.75	0.75	0.0%	0.75	0.75	0.75	0.75	0.75	0.75	0.75	0.75	0.0%
01229	MELON COQUITO	MMF2	1.24	1.33	7.1%	1.31	1.35	1.33	1.33	1.35	1.31	1.33	1.31	-1.5%
<b>0123</b>	<b>Hortalizas de fruto</b>													
01231	AJI AMARILLO SECO	GMMML	14.79	14.36	-2.9%	14.75	14.25	14.25	14.25	14.50	14.50	14.50	14.25	-1.7%
01231	AJI ESCABECHE FRESCO/ZANAHOR/JUSO	GMMML	3.30	3.24	-1.8%	3.18	3.18	3.23	3.23	3.25	3.25	3.25	3.28	0.9%
01231	AJI MONTAÑA/CHANCHAMAYO(COSTA/SELVA)	GMMML	4.75	5.38	13.2%	5.25	5.50	5.38	5.38	5.63	5.75	5.25	4.75	-5.5%
01231	AJI ROCOTO (COSTA/SIERRA/SELVA)	GMMML	1.69	1.56	-7.6%	1.74	1.74	1.67	1.67	1.71	1.39	1.25	1.50	20.0%
01231	PIMIENTO MORRON/INIE/PAPR/LAR/PAL/SED/PI	GMMML	1.94	2.23	15.1%	1.94	1.88	1.88	1.88	2.57	2.43	2.50	2.50	0.0%
01232	PEPINILLO	GMMML	0.92	1.17	26.8%	1.13	1.21	1.17	1.17	1.13	1.21	1.17	1.13	-3.4%
01233	BERENENA (CRIOLLA/SERRANA)	GMMML	4.39	4.36	-0.7%	4.30	4.20	4.20	4.20	4.50	4.40	4.40	4.60	4.5%
01234	TOMATE KATIA	GMMML	1.80	1.67	-7.3%	1.62	1.71	1.67	1.67	1.67	1.62	1.62	1.71	5.6%
01235	ZAPALLO ITALIANO	GMMML	1.14	1.00	-12.5%	1.04	1.00	1.00	1.00	1.04	1.02	0.98	0.96	-2.0%
01235	ZAPALLO LOCHE	GMMML	3.50	3.60	2.8%	3.67	3.67	3.50	3.50	3.67	3.67	3.67	3.67	0.0%
01235	ZAPALLO MACRE(COSTA/SIERRA/SELVA)	GMMML	1.32	1.41	6.9%	1.38	1.40	1.43	1.43	1.40	1.43	1.40	1.40	0.0%
01239	CAIGUA (SELVA)	GMMML	2.13	2.04	-4.2%	2.21	2.21	2.19	2.19	1.98	1.92	1.92	1.85	-3.6%
<b>0124</b>	<b>Hortalizas leguminosas verdes</b>													
01241	FREJOLITO CHINO	GMMML	2.50	2.50	0.0%	2.50	2.50	2.50	2.50	2.50	2.50	2.50	2.50	0.0%
01241	FRIJOL VERDE CANARIO	GMMML	1.74	1.67	-3.6%	1.65	1.55	1.45	1.45	1.78	1.83	1.85	1.80	-2.7%
01241	PALLAR VERDE SERRUCHO	GMMML	1.74	2.67	53.9%	1.95	2.35	2.55	2.55	2.65	2.85	2.85	2.90	1.8%
01241	VAINITA AMERICANA(SEDA/PITO/CORRIENT/MAD	GMMML	1.33	1.71	28.6%	1.43	1.48	1.58	1.58	2.10	1.93	1.68	1.60	-4.8%
01242	ARVEJA VERDE AMERICANA(CRIOLLA/SERRANA)	GMMML	3.07	2.39	-22.0%	2.90	2.60	2.50	2.50	2.40	2.35	2.18	2.23	2.3%
01242	ARVEJA VERDE BLANCA SERRANA	GMMML	2.63	1.93	-26.5%	2.40	2.10	2.00	2.00	1.98	1.83	1.78	1.83	2.8%
01243	HABA VERDE SERRANA	GMMML	1.91	1.82	-4.5%	1.88	1.78	1.78	1.78	1.85	1.85	1.83	1.88	2.7%
<b>0125</b>	<b>Hortalizas de raíz, bulbosas o tuberosas</b>													
01251	NABO (CRIOLLO/SERRANO)	GMMML	2.48	2.20	-11.4%	2.38	2.25	2.13	2.13	2.38	2.25	2.13	2.13	0.0%
01251	ZANAHORIA	GMMML	0.52	0.55	6.0%	0.56	0.54	0.52	0.52	0.54	0.54	0.58	0.62	6.9%
01252	AJO CRIOLLO O NAPURI	GMMML	3.93	4.15	5.7%	4.00	4.00	4.08	4.08	4.18	4.18	4.25	4.30	1.2%
01252	AJO MORADO/BARRAN/LEGIT/ARICOTA/OTROS	GMMML	6.47	6.09	-5.9%	6.58	4.00	6.63	6.63	6.50	6.25	6.25	6.38	2.1%
01253	CEBOLLA CABEZA BLANCA NACIONAL	GMMML	0.91	0.93	2.8%	0.90	0.90	0.93	0.93	0.94	0.94	0.95	0.93	-2.1%
01253	CEBOLLA CABEZA ROJA	GMMML	1.19	1.26	5.3%	1.20	1.20	1.23	1.23	1.25	1.30	1.30	1.28	-1.5%
01253	CEBOLLA CHINA (CRIOLLA/SERRANA)	GMMML	1.47	1.58	7.7%	1.70	1.75	1.83	1.83	1.70	1.38	1.33	1.25	-6.0%
01254	PORO (CRIOLLO/SERRANO)	GMMML	1.28	1.25	-2.1%	1.25	1.30	1.30	1.30	1.25	1.30	1.20	1.11	-7.5%
01259	BETERRAGA (CRIOLLA/SERRANA)	GMMML	1.60	1.45	-9.2%	1.51	1.60	1.17	1.17	1.51	1.51	1.60	1.60	0.0%
01259	RABANITO (CRIOLLO/SERRANO)	GMMML	3.27	2.93	-10.2%	3.17	3.17	2.84	2.84	3.00	3.00	2.84	2.84	0.0%
<b>0129</b>	<b>Hortalizas frescas, n.c.p.</b>													
01290	CHOCLO TIPOCUSCO	GMMML	2.69	2.83	5.1%	2.74	2.92	2.92	2.92	2.92	2.74	2.80	2.56	-8.6%
01290	APIO CRIOLLO/SERRANO	GMMML	1.52	1.41	-7.4%	1.50	1.58	1.58	1.58	1.50	1.25	1.21	1.17	-3.3%
<b>013</b>	<b>FRUTAS Y NUECES</b>													
<b>0131</b>	<b>Frutas tropicales y subtropicales</b>													
01311	PALTA CRIOLLA SELVA	MMF2	2.12	2.06	-2.6%	2.08	2.06	2.04	2.04	2.04	2.06	2.06	2.13	3.4%
01311	PALTA FUERTE COSTA	MMF2	5.12	6.05	18.2%	5.75	5.80	5.85	5.85	6.15	6.23	6.25	6.25	0.0%
01311	PALTA HALL (SELVA)	MMF2	2.19	2.17	-1.0%	2.19	2.21	2.19	2.19	2.19	2.13	2.13	2.15	0.9%
01311	PALTA LINDA (COSTA/SELVA)	MMF2	2.86	2.82	-1.4%	2.90	2.88	2.88	2.88	2.81	2.73	2.79	2.77	-0.7%
01312	PLATANO BIZCOCHO (SELVA)	MMF2	1.10	1.08	-1.6%	1.07	1.09	1.07	1.07	1.09	1.07	1.09	1.07	-1.8%
01312	PLATANO MANZANO (SELVA)	MMF2	1.13	1.09	-3.7%	1.09	1.09	1.09	1.09	1.09	1.09	1.09	1.08	-0.9%
01312	PLATANO MORADO (SELVA)	MMF2	2.10	2.06	-1.9%	2.06	2.04	2.04	2.04	2.06	2.10	2.06	2.10	1.9%
01312	PLATANO SEDA (SELVA)	MMF2	1.40	1.38	-1.5%	1.37	1.37	1.37	1.37	1.38	1.39	1.39	1.39	0.0%
01312	PLATANO SEDA CONGO	MMF2	1.79	1.78	-0.5%	1.76	1.76	1.76	1.76	1.79	1.79	1.79	1.81	1.1%
01313	PLATANO BELLACO (SELVA)	MMF2	1.79	1.77	-1.1%	1.76	1.76	1.76	1.76	1.78	1.78	1.79	1.76	-1.7%
01313	PLATANO ISLA (SELVA)	MMF2	1.68	1.68	0.3%	1.69	1.70	1.71	1.71	1.66	1.66	1.67	1.67	0.0%
01313	PLATANO PALILLO/SELVA	MMF2	1.77	1.77	0.3%	1.78	1.76	1.76	1.76	1.76	1.76	1.81	1.79	-1.1%
01315	HIGO MADURO O BREVAS	MMF2	6.10	6.11	0.2%	5.96	6.04	6.04	6.04	6.11	6.11	6.21	6.21	0.0%
01316	MANGO CRIOLLO PLANTA ( COSTA )	MMF2	2.11	2.09	-0.9%	2.05	2.05	2.05	2.05	2.05	2.13	2.13	2.15	0.9%
01316	MANGO EDWARD PLANTA	MMF2	1.53	1.53	0.4%	1.50	1.50	1.53	1.53	1.53	1.55	1.55	1.55	0.0%
01316	MANGO HADEN /HAYDE (PLANTA)	MMF2	1.50	1.46	-2.6%	1.45	1.45	1.48	1.45	1.48	1.45	1.45	1.45	0.0%
01316	MANGO KAFRO / JAFRO (COSTA)	MMF2	2.13	2.15	1.0%	2.18	2.18	2.20	2.23	2.18	2.08	2.08	2.13	2.4%
01316	MANGO KENT (COSTA)	MMF2	2.11	2.01	-5.0%	2.08	2.13	2.08	2.13	2.08	1.88	1.88	1.88	0.0%
01316	MANGO ROSADO / PLANTA (COSTA)													



PERÚ

Ministerio  
de Desarrollo Agrario  
y Riego

SISAP

# Abastecimiento y Precios Mayoristas

de los principales productos comercializados  
en el GMML y MM N°2 Frutas



Dirección General de Estadística, Seguimiento y Evaluación de Políticas - DGESEP  
Dirección de Estadística e Información Agraria - DEIA

Sistema de Información de Abastecimiento y Precios (SISAP)

CONPA	NOMBRE DEL PRODUCTO	MERCADO	Prom. del vie 31 al jue 6	Prom. del vie 7 al jue 13	Var. (%)	ene jue-6	ene vie-7	ene sáb-8	ene dom-9	ene lun-10	ene mar-11	ene mie-12	ene jue-13	Var % Hoy/ayer
01319	MARACUYA COSTA	MMF2	2.61	2.74	4.9%	2.63	2.73	2.73	2.73	2.75	2.73	2.75	2.73	-0.7%
01319	MARACUYA COSTA	GMML	2.44	2.07	-15.1%	2.50	2.28	2.18	2.18	2.08	1.93	1.93	1.90	-1.6%
01319	PEPINO RAYADO O MELON	MMF2	1.40	1.39	-0.8%	1.40	1.43	1.43	1.43	1.43	1.35	1.35	1.28	-5.2%
01319	ZAPOTE (MONTAÑA)	MMF2		2.88		0.00	0.00	0.00	0.00	2.88	2.88	2.88	2.88	0.0%
<b>0132</b>	<b>Frutas cítricas</b>													
01321	TORONIA COSTA CON PEPA	MMF2	2.87	2.87	0.0%	2.78	2.83	2.85	2.85	2.88	2.88	2.93	2.88	-1.7%
01321	TORONIA SELVA CON PEPA	MMF2	2.08	2.01	-3.2%	2.04	2.04	2.04	2.04	1.98	1.98	2.02	1.98	-2.0%
01322	UMA DULCE (COSTA)	MMF2	2.48	2.55	3.1%	2.53	2.55	2.53	2.53	2.55	2.55	2.58	2.58	0.0%
01322	UMON DULCE - SELVA	MMF2	1.57	1.62	3.1%	1.61	1.61	1.61	1.61	1.63	1.61	1.63	1.61	-1.2%
01322	UMON SUTIL BOLSA	GMML	1.22	1.24	2.1%	1.25	1.25	1.25	1.25	1.25	1.22	1.22	1.25	2.5%
01322	UMON SUTIL CAJON	GMML	1.51	1.52	0.7%	1.55	1.50	1.52	1.52	1.55	1.47	1.47	1.58	7.5%
01323	NARANJA PRIMAVERA (COSTA)	MMF2	1.27	1.25	-1.5%	1.28	1.25	1.25	1.25	1.25	1.28	1.23	1.23	0.0%
01323	NARANJA TANGELO SELVA	MMF2	1.85	1.85	0.0%	1.84	1.84	1.85	1.85	1.85	1.85	1.85	1.85	0.0%
01323	NARANJA VALENCIA	MMF2	0.78	0.77	-1.3%	0.77	0.77	0.78	0.78	0.77	0.75	0.76	0.76	0.0%
01323	NARANJA WASHINGTON NAVAL(COSTA)	MMF2	4.35	4.23	-2.8%	4.13	4.15	4.18	4.18	4.25	4.28	4.30	4.28	-0.5%
01324	MANDARINA MALVACEA	MMF2	1.96	2.14	9.3%	2.08	2.10	2.13	2.13	2.15	2.15	2.15	2.18	1.4%
01324	MANDARINA SATSUMA (COSTA)	MMF2	2.25	2.20	-2.1%	2.18	2.23	2.18	2.23	2.18	2.23	2.18	2.18	0.0%
01324	MANDARINA TANGERINA	MMF2	1.17	1.17	0.1%	1.17	1.20	1.17	1.17	1.17	1.16	1.16	1.17	0.9%
<b>0133</b>	<b>Uvas</b>													
01330	UVA ALFONSO LAVALETT (NEGRA)	MMF2	1.99	1.75	-12.1%	1.77	1.73	1.73	1.73	1.73	1.79	1.77	1.75	-1.1%
01330	UVA BORGOÑA	MMF2	2.17	2.10	-3.4%	2.10	2.06	2.06	2.10	2.10	2.13	2.13	2.10	-1.4%
01330	UVA ITALIA /AMERICANA NACIONAL	MMF2	2.05	2.05	0.0%	2.04	2.04	2.06	2.06	2.06	2.06	2.04	2.02	-1.0%
01330	UVA PALESTINA	MMF2	2.74	2.64	-3.7%	2.71	2.69	2.65	2.69	2.63	2.63	2.60	2.56	-1.5%
01330	UVA QUEBRANTA/MOSCATEL	MMF2	2.02	2.07	2.8%	2.04	2.04	2.04	2.04	2.06	2.10	2.13	2.10	-1.4%
01330	UVA RED GLOVE NACIONAL	MMF2	1.89	1.61	-14.5%	1.69	1.65	1.65	1.65	1.60	1.60	1.60	1.54	-3.8%
01330	UVA ROSADA SIN PEPA	MMF2	2.54	2.55	0.6%	2.52	2.54	2.54	2.54	2.56	2.56	2.56	2.56	0.0%
01330	UVA SULTANINA NACIONAL	MMF2	0.00	0.00		0.00	0.00	0.00	0.00	0.00	0.00	0.00	0.00	0.0%
<b>0134</b>	<b>Frutas de pepita y frutas de hueso</b>													
01341	MANZANA CTE/PARA AGUA	GMML	1.70	1.56	-8.4%	1.73	1.63	1.58	1.58	1.50	1.53	1.53	1.58	3.3%
01341	MANZANA CTE/PARA AGUA	MMF2	1.03	1.03	0.1%	1.05	1.04	1.03	1.03	1.02	1.03	1.02	1.05	2.9%
01341	MANZANA DEUCIA	MMF2	2.31	2.30	-0.6%	2.35	2.34	2.32	2.32	2.31	2.28	2.27	2.26	-0.4%
01341	MANZANA GOLDEN	MMF2	3.15	3.10	-1.6%	3.15	3.15	3.13	3.13	3.08	3.08	3.05	3.05	0.0%
01341	MANZANA IMPORTADA (CHILENA)	MMF2	4.93	5.08	3.0%	4.94	4.96	4.96	4.96	5.35	5.10	5.14	5.08	-1.2%
01341	MANZANA ISRAEL	MMF2	0.85	0.76	-10.3%	0.75	0.75	0.75	0.75	0.78	0.78	0.75	0.75	0.0%
01341	MANZANA WINTER	MMF2	1.87	1.89	1.0%	1.89	1.89	1.89	1.89	1.89	1.89	1.89	1.86	-1.6%
01342	MEMBRILLO CRIOLLO	MMF2	2.49	2.37	-4.9%	2.43	2.43	2.38	2.43	2.38	2.35	2.33	2.28	-2.1%
01342	MEMBRILLO SERRANO	MMF2	2.40	2.35	-2.0%	2.36	2.36	2.36	2.39	2.35	2.35	2.34	2.32	-0.9%
01342	PERA AGUA ITALIANA	MMF2	2.56	2.47	-3.5%	2.55	2.52	2.48	2.52	2.48	2.45	2.45	2.42	-1.2%
01342	PERA AGUA PACKAM IMPORTADO	MMF2	5.11	4.94	-3.5%	4.96	4.96	4.94	4.96	4.93	4.93	4.96	4.88	-1.6%
01343	ALBARICOQUE	MMF2	3.21	3.16	-1.6%	3.15	3.18	3.18	3.23	3.15	3.15	3.13	3.08	-1.6%
01345	CIRUELA NECTARINA (IMPORTADA)	MMF2	5.87	5.84	-0.5%	5.88	5.93	5.85	5.85	5.78	5.78	5.83	5.88	0.9%
01345	MELOCOTON BLANQUILLO	MMF2	2.95	2.92	-1.2%	2.90	2.88	2.88	2.88	2.94	2.94	2.94	2.98	1.4%
01345	MELOCOTON DURAZNO HUAYCO	MMF2	3.00	3.04	1.4%	2.98	2.98	2.98	3.02	3.04	3.06	3.10	3.13	1.0%
01346	CIRUELA SANTA ROSA/NACIONAL	MMF2	3.49	3.47	-0.5%	3.48	3.45	3.45	3.45	3.53	3.53	3.45	3.45	0.0%
01349	LUCUMA DE SEDA (COSTA/SELVA)	MMF2	6.12	5.95	-2.8%	6.08	6.05	6.03	6.03	5.93	5.88	5.88	5.83	-0.9%
<b>0135</b>	<b>Bayas y otras frutas</b>													
01352	KIWI IMPORTADO CHILENO	MMF2	9.07	9.27	2.2%	9.02	9.04	9.04	9.04	9.02	9.48	9.58	9.69	1.1%
01354	FRESA AROMA	MMF2	0.00	0.00		0.00	0.00	0.00	0.00	0.00	0.00	0.00	0.00	
01359	GRANADA (COSTA)	MMF2	4.49	4.36	-2.9%	4.48	4.48	4.47	4.47	4.33	4.30	4.27	4.23	-0.9%
01359	MAMEY (COSTA)	MMF2	3.23	3.34	3.4%	3.28	3.35	3.38	3.43	3.35	3.30	3.28	3.28	0.0%
01359	TAMARINDO (CON CASCARA) COSTA	MMF2	6.33	5.95	-6.0%	6.15	6.13	6.08	6.13	6.10	5.75	5.73	5.75	0.3%
01359	TAMARINDO (SIN CASCARA) COSTA	MMF2	7.19	6.95	-3.3%	7.25	7.13	7.08	7.13	7.10	6.75	6.73	6.75	0.3%
01359	TUNA AMARILLA	MMF2	2.12	2.09	-1.1%	2.08	2.13	2.08	2.13	2.08	2.13	2.05	2.05	0.0%
01359	TUNA BLANCA (COSTA / SIERRA)	MMF2	2.17	2.05	-5.7%	2.08	2.10	2.13	2.13	2.05	2.00	1.98	1.95	-1.5%
01359	TUNA MORADA/ROSADA	MMF2	2.12	2.06	-2.7%	2.08	2.08	2.10	2.08	2.08	2.13	2.05	1.93	-5.9%
<b>014</b>	<b>SEMILLAS ACEITERAS Y FRUTOS OLEAGINOSOS</b>													
01460	COCO (COSTA/SELVA)	MMF2	1.31	1.30	-1.2%	1.49	1.42	1.39	1.42	1.29	1.25	1.15	1.17	1.7%
<b>015</b>	<b>RAÍCES Y TUBÉRCULOS COMESTIBLES</b>													
<b>0151</b>	<b>Papas</b>													
01510	PAPA AMARILLA/TUMBAY/TORNILLO/OTROS	GMML	1.95	2.13	9.4%	2.03	2.13	2.13	2.13	2.15	2.15	2.15	2.08	-3.3%
01510	PAPA BLANCA/VALLE/OTROS	GMML	1.09	1.11	2.1%	1.06	1.10	1.11	1.11	1.13	1.10	1.13	1.11	-1.8%
01510	PAPA CANCHAN	GMML	1.02	1.10	7.5%	1.00	1.09	1.10	1.10	1.10	1.09	1.13	1.10	-2.7%
01510	PAPA COLOR/VALLE/OTROS	GMML	1.07	1.14	5.9%	1.06	1.13	1.13	1.13	1.14	1.14	1.15	1.13	-1.7%
01510	PAPA HUAMANTANGA	GMML	1.40	1.31	-6.2%	1.43	1.33	1.30	1.30	1.31	1.30	1.30	1.33	2.3%
01510	PAPA HUAYRO (ROJO-MORO-NEGRO)RUNT/MARH/U	GMML	1.52	1.50	-1.1%	1.53	1.53	1.50	1.50	1.50	1.48	1.49	1.53	2.7%
01510	PAPA NEGRA ANDINA	GMML	1.32	1.24	-5.6%	1.28	1.25	1.24	1.24	1.25	1.24	1.25	1.24	-0.8%
01510	PAPA PERRI CHOU	GMML	0.00	0.00		0.00	0.00	0.00	0.00	0.00	0.00	0.00	0.00	
01510	PAPA PERUANITA	GMML	1.43	1.51	5.8%	1.50	1.51	1.51	1.51	1.53	1.48	1.53	1.50	-2.0%
01510	PAPA ÚNICA	GMML	1.12	1.17	4.1%	1.11	1.16	1.16	1.16	1.18	1.18	1.18	1.15	-2.5%
01510	PAPA YUNGAY	GMML	1.09	1.11	2.2%	1.06	1.10	1.11	1.11	1.13	1.10	1.13	1.11	-1.8%
<b>0152</b>	<b>Yuca</b>													
01520	YUCA AMARILLA/LEGITIM/INERTA(COS/SEL)	GMML	2.07	2.19	5.8%	2.15	2.23	2.20	2.20	2.18	2.18	2.20	2.15	-2.3%
<b>0153</b>	<b>Camote</b>													
01530	CAMOTE AMARILLO	GMML	0.88	0.84	-4.5%	0.88	0.86	0.86	0.86	0.86	0.83	0.83	0.81	-2.4%
01530	CAMOTE MORADO/LEG/MILA/MEJ/PEPIN/PARAMON	GMML	0.82	0.88	6.6%	0.81	0.86	0.86	0.86	0.89	0.89	0.90	0.88	-2.2%
<b>0159</b>	<b>Otras raíces y tubérculos comestibles</b>													
01599	OLLUCO LARGO (SIN LAVAR/LAVADO)	GMML	1.59	1.60	0.6%	1.60	1.58	1.58	1.58	1.55	1.55	1.68	1.65	-1.8%
01599	YACON (LLACON)	MMF2	3.00	2.71	-9.7%	2.83	2.83	2.75	2.75	2.68	2.68	2.73	2.53	-7.3%
<b>016</b>	<b>ESTIMULANTES, ESPECIAS Y AROMÁTICOS</b>													
01652	AJI PAPRIKA	GMML	12.56	12.07	-3.9%	12.25	11.75	11.75	11.75	12.25	12.25	12.25	12.50	2.0%
01652	AJI SECO PANCA	GMML	20.64	19.05	-7.7%	19.75	18.75	18.75	18.75	19.25	19.25	19.25	19.38	0.7%
01654	CULANTRO (CRIOLLO/SERRANO)	GMML	1.65	1.69	2.8%	1.83	1.92	1.75	1.75	1.83	1.59	1.50	1.50	0.0%
01657	KION (COSTA/SELVA)	GMML	2.68	2.70	0.6%	2.75	2.75	2.75	2.75	2.75	2.63	2.63	2.63	0.0%
01699	ALBAHACA (CRIOLLA/SERRANA)	GMML	4.24	5.28	24.7%	4.82	5.00	5.20	5.20	5.20	5.58	5.58	5.20	-6.8%
01699	HUACATAY (CRIOLLO/SERRANO)	GMML	2.51	2.44	-2.8%	2.70	2.83	2.63	2.63	2.38	2.13	2.13	2.38	11.7%
<b>0193</b>	<b>Plantas o partes de plantas del tipo utilizado principalmente en perfumería, en farmacia o para la preparación de insecticidas, fungicidas o propósitos similares</b>													
01930	HERBA BUENA (CRIOLLA/SERRANA)	GMML	1.79	1.43	-20.2%	1.47	1.41	1.41	1.41	1.47	1.56	1.41	1.33	-5.7%