



Lima, 18 de enero del 2022

## Gran Mercado Mayorista de Lima (GMML)

*Esta madrugada se registró el ingreso de 6 649 toneladas de productos, cantidad menor en 9% respecto al promedio de los últimos cuatro martes. Asimismo, ingresaron 1 803 toneladas de papa, cantidad menor en 25% respecto al promedio de los últimos cuatro martes.*

**Producto con buen precio: vainita americana a S/ 1,38 por kilogramo**

**Tubérculos y raíces.-** Esta mañana se registró el ingreso de 2 564 toneladas de tubérculos, cantidad menor en 16% respecto al promedio de los últimos cuatro martes. Ingresaron: papa, 1 803 toneladas; camote, 331 toneladas; yuca, 173 toneladas y olluco, 257 toneladas.

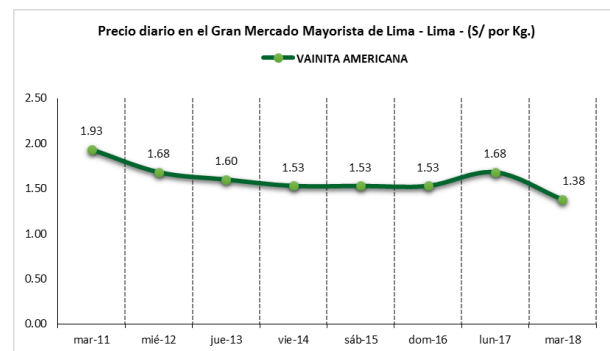
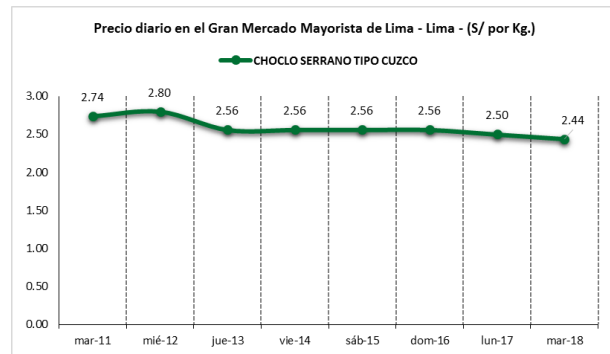
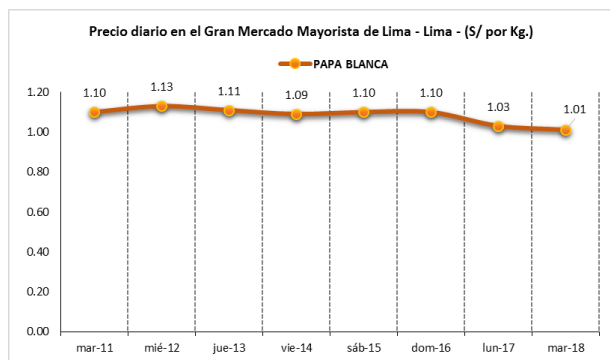
Mayor oferta de papa y los precios de la mayoría de variedades bajaron ligeramente. Los precios de los demás tubérculos no variaron significativamente respecto al día de ayer.

**Hortalizas.-** Ingresaron 2 830 toneladas de hortalizas, cantidad menor en 16% respecto al promedio de los últimos cuatro martes. Los productos que destacaron en el ingreso, fueron: zanahoria, 505 toneladas; choclo tipo cusco, 363 toneladas; tomate, 224 toneladas y ajo criollo o napuri, 178 toneladas.

Por mayores existencias, los precios de algunas hortalizas bajaron respecto al día de ayer: zapallo macre de S/ 1,40 a S/ 1,30; tomate katia de S/ 1,62 a S/ 1,57; ají escabeche de S/ 3,35 a S/ 3,25; choclo tipo cusco de S/ 2,50 a S/ 2,44 y ajo criollo o napuri de S/ 4,25 a S/ 4,18 por kilogramo. Los precios de las demás hortalizas se mantuvieron o no variaron significativamente.

**Hortalizas leguminosas verdes.-** Se registró el ingreso de 247 toneladas de leguminosas verdes, cantidad menor en 30% respecto al promedio de los últimos cuatro martes. Ingresaron: 187 toneladas de arveja y 44 toneladas de vainita.

Por mayor stock los precios de vainita americana y arveja verde americana, bajaron respecto al día de ayer: de S/ 1,68 a S/ 1,38 y de S/ 2,30 a S/ 2,20 por kilogramo, respectivamente. Los precios de las demás leguminosas verdes no variaron significativamente.





PERÚ

Ministerio de Desarrollo Agrario y Riego

SISAP

# Abastecimiento y Precios Mayoristas

de los principales productos comercializados en el GMML y MM N°2 Frutas



Dirección General de Estadística, Seguimiento y Evaluación de Políticas - DGESEP  
Dirección de Estadística e Información Agraria - DEIA

Sistema de Información de Abastecimiento y Precios (SISAP)

## Mercado Mayorista de Frutas N° 2

Esta madrugada se registró el ingreso de 2 583 toneladas de frutas, cantidad similar al promedio de los últimos cuatro martes. Las frutas que destacaron en el ingreso fueron: plátano, naranja, mango, papaya y manzana.

Producto con precio bajo: granadilla selva a S/ 2,90 por kilogramo

### Papaya:

Buena oferta de papaya principalmente de la variedad selva, la cual tiene más del noventa por ciento de participación en el mercado mayorista. El precio de las dos variedades, bajaron respecto al día de ayer.

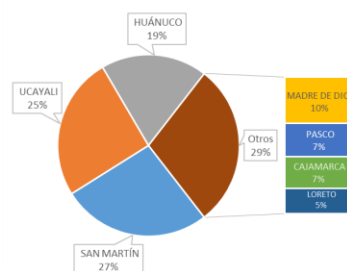
### MERCADO MAYORISTA N°2 DE FRUTAS: PRECIOS DE LA PAPAYA, SEGÚN VARIEDAD (S/ por kilogramo)

VARIEDAD	AYER	HOY
Costa	2.56	2.48
Selva	2.73	2.63

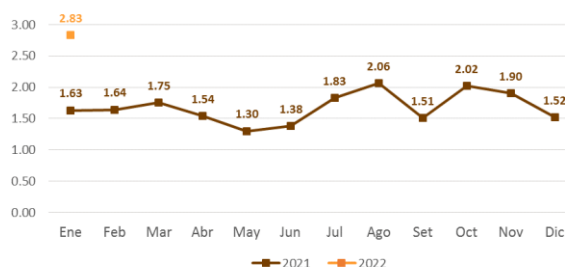
Fuente: SIEA



MERCADO MAYORISTA N°2 DE FRUTAS: INGRESO DE PAPAYA SEGÚN DEPARTAMENTOS, ENERO 2022



MERCADO MAYORISTA N°2 DE FRUTAS: PRECIO PROMEDIO MENSUAL DE PAPAYA SELVA, 2021 - 2022 (S/ por kilogramo)



### Precio de las demás frutas:

En cuanto al precio de las demás frutas, por mayor oferta bajó respecto al día de ayer: plátano seda congo de S/ 1,81 a S/ 1,76; maracuyá costa de S/ 2,63 a S/ 2,58 y palta fuerte costa de S/ 6,20 a S/ 6,13 por kilogramo.

Mientras que subió respecto al día de ayer: chirimoya cumbe de S/ 5,30 a S/ 5,38; uva italia de S/ 1,90 a S/ 1,96 y manzana israel de S/ 0,80 a S/ 0,85 por kilogramo.

Los precios del resto de frutas se mantuvieron o no variaron significativamente.



# Abastecimiento y Precios Mayoristas

de los principales productos comercializados en el GMMML y MM N°2 Frutas



Dirección General de Estadística, Seguimiento y Evaluación de Políticas - DGESEP  
Dirección de Estadística e Información Agraria - DEIA

Sistema de Información de Abastecimiento y Precios (SISAP)

PRECIOS MAYORISTAS DE LOS PRINCIPALES PRODUCTOS COMERCIALIZADOS EN MERCADOS DE LIMA METROPOLITANA (S/ por kg)														
CNPA	NOMBRE DEL PRODUCTO	MERCADO	Prom. del mié 5 al mar 11	Prom. del mié 12 al mar 18	Var. (%)	ene mar-11	ene mié-12	ene jue-13	ene vie-14	ene sáb-15	ene dom-16	ene lun-17	ene mar-18	Var % Hoy/ayer
<b>011</b>	<b>CEREALES</b>													
01122	MAIZ MARLO/CORONTA DE MAIZ	GMMML	8.07	8.07	0.0%	8.25	8.25	8.00	7.75	8.00	8.00	8.25	8.25	0.0%
01122	MAIZ MORADO	GMMML	1.62	1.57	-2.9%	1.73	1.73	1.75	1.50	1.53	1.53	1.43	1.53	7.0%
<b>012</b>	<b>HORTALIZAS</b>													
<b>0121</b>	<b>Hortalizas de hoja o de tallo</b>													
01211	ESPARRAGO FRESCO	GMMML	6.07	5.51	-9.3%	6.26	6.26	6.00	5.76	5.26	5.26	5.26	4.76	-9.5%
01219	ACELGA (CRIOLLA/SERRANA)	GMMML	2.79	2.42	-13.1%	2.75	2.63	2.88	2.20	2.18	2.18	2.20	2.70	22.7%
01214	LECHUGA AMERICANA (CRIOLLA/SERRANA)	GMMML	1.28	1.03	-19.6%	1.21	1.21	1.13	1.00	0.96	0.96	0.96	0.96	0.0%
01214	LECHUGA CRIOLLA SEDA	GMMML	2.99	2.52	-15.5%	3.00	3.08	2.75	2.42	2.33	2.33	2.42	2.33	-3.7%
01214	LECHUGA ROMANA HIDROPONICA /B/R/O	GMMML	1.48	1.33	-10.2%	1.46	1.46	1.38	1.29	1.29	1.29	1.29	1.29	0.0%
01213	BROCOLI	GMMML	2.02	1.98	-2.0%	2.13	2.25	2.38	1.70	1.78	1.78	2.00	2.00	0.0%
01212	COL CHINA/LONGAPA	GMMML	5.39	5.82	8.0%	5.73	5.94	5.94	5.83	5.73	5.73	5.83	5.73	-1.7%
01212	COL CORAZON (CRIOLLA/SERRANA)	GMMML	1.05	1.03	-1.5%	1.04	1.08	1.08	1.06	1.04	1.04	0.96	0.96	0.0%
01213	COLIFLOR (CRIOLLA/SERRANA)	GMMML	0.93	0.84	-8.8%	0.91	0.95	0.93	0.79	0.81	0.81	0.81	0.81	0.0%
01215	ESPINACA (CRIOLLA/SERRANA)	GMMML	2.32	2.56	10.6%	2.38	2.25	2.13	2.75	2.70	2.70	2.68	2.73	1.9%
01219	PEREJIL (CRIOLLO/SERRANO)	GMMML	1.68	1.35	-19.6%	1.38	1.20	1.33	1.13	1.35	1.35	1.30	1.80	38.5%
01212	PACCHOY	GMMML	6.01	5.38	-10.4%	5.54	5.33	5.21	5.33	5.42	5.42	5.54	5.42	-2.2%
01216	ALCACHOFA SERRANA/VALLE/QUEBRADA/HELADA	GMMML	4.50	4.36	-3.2%	4.63	4.50	4.38	4.31	4.25	4.25	4.56	4.25	-6.8%
01212	HOLANTAU/HORGANICA	GMMML	6.41	6.50	1.4%	6.25	6.50	6.50	6.50	6.50	6.50	6.75	6.25	-7.4%
<b>0122</b>	<b>Melones</b>													
01221	SANDIA VAR.	MMF2	0.75	0.75	0.0%	0.75	0.75	0.75	0.75	0.75	0.75	0.75	0.75	0.0%
01229	MELON COQUITO	MMF2	1.32	1.39	5.7%	1.31	1.33	1.31	1.40	1.42	1.42	1.44	1.44	0.0%
<b>0123</b>	<b>Hortalizas de fruto</b>													
01231	AJI AMARILLO SECO	GMMML	14.54	15.14	4.2%	14.50	14.50	14.25	15.50	15.50	15.50	15.25	15.50	1.6%
01231	AJI ESCABECHE FRESCO/ZANAHOR/R/USO	GMMML	3.22	3.25	2.0%	3.25	3.25	3.28	3.23	3.33	3.33	3.35	3.25	-3.0%
01231	AJI MONTAÑA/CHANCHAMAYO(COSTA/SELVA)	GMMML	5.38	5.34	-0.7%	5.75	5.25	4.75	5.50	5.38	5.38	5.63	5.50	-2.3%
01231	AJI ROCOTO (COSTA/SIERRA/SELVA)	GMMML	1.67	1.52	-8.9%	1.39	1.25	1.50	1.53	1.60	1.60	1.57	1.57	0.0%
01231	PIMIENTO MORRON/INIE/PAPR/LAR/PAL/SED/PI	GMMML	2.07	2.49	20.0%	2.43	2.50	2.50	2.43	2.57	2.57	2.43	2.43	0.0%
01232	PEPINILLO	GMMML	1.15	1.19	4.1%	1.21	1.17	1.13	1.21	1.21	1.21	1.21	1.21	0.0%
01233	BERENIENA (CRIOLLA/SERRANA)	GMMML	4.34	4.50	3.6%	4.40	4.40	4.60	4.30	4.50	4.50	4.60	4.60	0.0%
01234	TOMATE KATIA	GMMML	1.68	1.61	-4.2%	1.62	1.62	1.71	1.62	1.57	1.57	1.62	1.57	-3.1%
01235	ZAPALLO ITALIANO	GMMML	1.03	1.05	1.8%	1.02	0.98	0.96	1.10	1.08	1.08	1.08	1.08	0.0%
01235	ZAPALLO LOCHE	GMMML	3.57	3.76	5.3%	3.67	3.67	3.67	3.50	3.50	3.50	3.83	4.67	21.9%
01235	ZAPALLO MACRE(COSTA/SIERRA/SELVA)	GMMML	1.40	1.39	-0.4%	1.43	1.40	1.40	1.40	1.43	1.43	1.40	1.30	-7.1%
01239	CAIGUA (SELVA)	GMMML	2.08	1.86	-10.8%	1.92	1.92	1.85	1.92	1.83	1.83	1.83	1.83	0.0%
<b>0124</b>	<b>Hortalizas leguminosas verdes</b>													
01241	FREJOUITO CHINO	GMMML	2.50	2.50	0.0%	2.50	2.50	2.50	2.50	2.50	2.50	2.50	2.50	0.0%
01241	FRIJOL VERDE CANARIO	GMMML	1.65	1.77	7.4%	1.83	1.85	1.80	1.80	1.83	1.83	1.65	1.65	0.0%
01241	PALLAR VERDE SERRUCHO	GMMML	2.36	2.73	15.3%	2.85	2.85	2.90	2.83	2.60	2.60	2.65	2.65	0.0%
01241	VAINITA AMERICANA/SEDA/PITO/CORRIENT/MAD	GMMML	1.62	1.56	-3.5%	1.93	1.68	1.60	1.53	1.53	1.53	1.68	1.38	-17.9%
01242	ARVEJA VERDE AMERICANA (CRIOLLA/SERRANA)	GMMML	2.64	2.24	-15.1%	2.35	2.18	2.23	2.20	2.28	2.28	2.30	2.20	-4.3%
01242	ARVEJA VERDE BLANCA SERRANA	GMMML	2.14	1.77	-17.3%	1.83	1.78	1.83	1.78	1.78	1.78	1.73	1.73	0.0%
01243	HABA VERDE SERRANA	GMMML	1.83	1.82	-0.8%	1.85	1.83	1.88	1.83	1.80	1.80	1.80	1.78	-1.1%
<b>0125</b>	<b>Hortalizas de raíz, bulbosas o tuberosas</b>													
01251	NABO (CRIOLLO/SERRANO)	GMMML	2.31	2.17	-6.0%	2.25	2.13	2.13	2.13	2.13	2.13	2.18	2.35	7.8%
01251	ZANAHORIA	GMMML	0.53	0.56	5.4%	0.54	0.58	0.62	0.52	0.54	0.54	0.56	0.54	-3.6%
01252	AJO CRIOLLO O NAPURI	GMMML	4.06	4.23	4.4%	4.18	4.25	4.30	4.30	4.18	4.18	4.25	4.18	-1.6%
01252	AJO MORADO/BARRAN/LEGIT/ARI COTA/OTROS	GMMML	6.16	6.40	3.9%	6.25	6.25	6.38	6.38	6.38	6.38	6.50	6.50	0.0%
01253	CEBOLLA CABEZA BLANCA NACIONAL	GMMML	0.92	0.99	7.0%	0.94	0.95	0.93	0.95	0.98	0.98	1.05	1.08	2.9%
01253	CEBOLLA CABEZA ROJA	GMMML	1.24	1.26	2.2%	1.30	1.30	1.28	1.25	1.23	1.23	1.28	1.28	0.0%
01253	CEBOLLA CHINA (CRIOLLA/SERRANA)	GMMML	1.65	1.15	-30.6%	1.38	1.33	1.25	1.00	1.05	1.05	1.00	1.35	35.0%
01254	PORO (CRIOLLO/SERRANO)	GMMML	1.28	1.11	-13.1%	1.30	1.20	1.11	1.15	1.09	1.09	1.05	1.09	3.8%
01259	BETERRAGA (CRIOLLA/SERRANA)	GMMML	1.43	1.46	2.5%	1.51	1.60	1.60	1.33	1.33	1.33	1.33	1.71	28.6%
01259	RABANITO (CRIOLLO/SERRANO)	GMMML	3.00	2.64	-12.2%	3.00	2.84	2.84	3.00	2.51	2.51	2.31	2.44	5.6%
<b>0129</b>	<b>Hortalizas frescas, n.c.p.</b>													
01290	CHOCLO TIPO CUSCO	GMMML	2.82	2.57	-8.8%	2.74	2.80	2.56	2.56	2.56	2.56	2.50	2.44	-2.4%
01290	APIO CRIOLLO/SERRANO	GMMML	1.49	1.38	-7.4%	1.25	1.21	1.17	1.46	1.46	1.46	1.46	1.42	-2.7%
<b>013</b>	<b>FRUTAS Y NUECES</b>													
<b>0131</b>	<b>Frutas tropicales y subtropicales</b>													
01311	PALTA CRIOLLA SELVA	MMF2	2.06	2.07	0.5%	2.06	2.06	2.13	2.10	2.06	2.06	2.04	2.04	0.0%
01311	PALTA FUERTE COSTA	MMF2	5.84	6.23	6.8%	6.23	6.25	6.25	6.25	6.28	6.28	6.20	6.13	-1.1%
01311	PALTA HALL (SELVA)	MMF2	2.18	2.14	-2.0%	2.13	2.13	2.15	2.13	2.13	2.13	2.13	2.19	2.8%
01311	PALTA LINDA (COSTA/SELVA)	MMF2	2.85	2.76	-3.3%	2.73	2.79	2.77	2.79	2.77	2.77	2.73	2.71	-0.7%
01312	PLATANO BIZCOCHO (SELVA)	MMF2	1.08	1.05	-2.5%	1.07	1.09	1.07	1.04	1.05	1.05	1.04	1.04	0.0%
01312	PLATANO MANZANO (SELVA)	MMF2	1.09	1.08	-1.4%	1.09	1.09	1.08	1.05	1.08	1.08	1.08	1.08	0.0%
01312	PLATANO MORADO (SELVA)	MMF2	2.06	2.13	3.1%	2.10	2.06	2.10	2.13	2.15	2.19	2.13	2.13	0.0%
01312	PLATANO SEDA (SELVA)	MMF2	1.38	1.38	0.2%	1.39	1.39	1.39	1.39	1.38	1.38	1.38	1.37	-0.7%
01312	PLATANO SEDA CONGO	MMF2	1.77	1.80	1.5%	1.79	1.79	1.81	1.81	1.81	1.81	1.81	1.76	-2.8%
01313	PLATANO BELLACO (SELVA)	MMF2	1.77	1.77	0.1%	1.78	1.79	1.76	1.76	1.76	1.76	1.76	1.78	1.1%
01313	PLATANO ISLA (SELVA)	MMF2	1.69	1.66	-1.3%	1.66	1.67	1.67	1.66	1.66	1.66	1.67	1.66	-0.6%
01313	PLATANO PAILLO (SELVA)	MMF2	1.77	1.77	0.5%	1.76	1.81	1.79	1.76	1.76	1.76	1.76	1.78	1.1%
01315	HIGO MADURO O BREVAS	MMF2	6.05	6.21	2.6%	6.11	6.21	6.21	6.21	6.21	6.21	6.21	6.18	-0.5%
01316	MANGO CRIOLLO PLANTA ( COSTA )	MMF2	2.07	2.23	7.8%	2.13	2.13	2.15	2.25	2.25	2.25	2.33	2.28	-2.1%
01316	MANGO EDWARD PLANTA	MMF2	1.52	1.59	4.9%	1.55	1.55	1.55	1.58	1.60	1.60	1.63	1.65	1.2%
01316	MANGO HADEN /HAYDE (PLANTA)	MMF2	1.47	1.51	2.7%	1.45	1.45	1.45	1.53	1.53	1.53	1.55	1.53	-1.3%
01316	MANGO KAFRO / JAFRO (COSTA)	MMF2	2.17	1.95	-9.9%	2.08	2.08	2.13	1.93	1.88	1.93	1.88	1.85	-1.6%
01316	MANGO KENT (COSTA)	MMF2	2.07	1.82	-12.1%	1.88	1.88	1.88	1.83	1.83	1.83	1.75	1.	



# Abastecimiento y Precios Mayoristas

de los principales productos comercializados en el GMMML y MM N°2 Frutas



Dirección General de Estadística, Seguimiento y Evaluación de Políticas - DGESEP  
Dirección de Estadística e Información Agraria - DEIA

Sistema de Información de Abastecimiento y Precios (SISAP)

PRECIOS MAYORISTAS DE LOS PRINCIPALES PRODUCTOS COMERCIALIZADOS EN MERCADOS DE LIMA METROPOLITANA (S/ por kg)														
CNPA	NOMBRE DEL PRODUCTO	MERCADO	Prom. del mié 5 al mar 11	Prom. del mié 12 al mar 18	Var. (%)	ene mar-11	ene mié-12	ene jue-13	ene vie-14	ene sáb-15	ene dom-16	ene lun-17	ene mar-18	Var % Hoy/ayer
01319	MARACUYA COSTA	MMF2	2.70	2.68	-0.8%	2.73	2.75	2.73	2.68	2.68	2.73	2.63	2.58	-1.9%
01319	MARACUYA COSTA	GMMML	2.24	2.04	-8.9%	1.93	1.93	1.90	2.00	2.10	2.10	2.13	2.10	-1.4%
01319	PEPINO RAYADO O MELON	MMF2	1.41	1.30	-7.6%	1.35	1.35	1.28	1.28	1.30	1.30	1.33	1.28	-3.8%
01319	ZAPOTE (MONTAÑA)	MMF2	2.88	2.91	1.0%	2.88	2.88	2.88	2.93	2.95	2.95	2.95	2.83	-4.1%
0132	<b>Frutas cítricas</b>													
01321	TORONIA COSTA CON PEPA	MMF2	2.84	2.88	1.2%	2.88	2.93	2.88	2.85	2.85	2.85	2.85	2.93	2.8%
01321	TORONIA SELVA CON PEPA	MMF2	2.02	1.96	-3.0%	1.98	2.02	1.98	1.96	1.94	1.96	1.96	1.90	-3.1%
01322	UMA DULCE (COSTA)	MMF2	2.54	2.61	2.9%	2.55	2.58	2.58	2.58	2.58	2.63	2.58	2.75	6.6%
01322	LIMON DULCE - SELVA	MMF2	1.61	1.62	0.6%	1.61	1.63	1.61	1.61	1.61	1.61	1.63	1.63	0.0%
01322	LIMON SUTIL BOLSA	GMMML	1.24	1.22	-2.1%	1.22	1.22	1.25	1.22	1.19	1.19	1.22	1.22	0.0%
01322	LIMON SUTIL CAJON	GMMML	1.52	1.63	7.6%	1.47	1.47	1.58	1.58	1.63	1.63	1.74	1.79	2.9%
01323	NARANJA PRIMAVERA (COSTA)	MMF2	1.27	1.16	-8.1%	1.28	1.23	1.23	1.15	1.15	1.15	1.15	1.08	-6.1%
01323	NARANJA TANGALO SELVA	MMF2	1.85	1.85	0.1%	1.85	1.85	1.85	1.88	1.85	1.85	1.84	1.82	-1.1%
01323	NARANJA VALENCIA	MMF2	0.77	0.76	-1.5%	0.75	0.76	0.76	0.77	0.76	0.76	0.74	0.76	2.7%
01323	NARANJA WASHINGTON NAVAL(COSTA)	MMF2	4.20	4.36	3.7%	4.28	4.30	4.28	4.35	4.38	4.38	4.40	4.40	0.0%
01324	MANDARINA MALVACEA	MMF2	2.11	2.10	-0.5%	2.15	2.15	2.18	1.58	2.18	2.18	2.20	2.23	1.4%
01324	MANDARINA SATSUMA (COSTA)	MMF2	2.22	2.20	-0.8%	2.23	2.18	2.18	2.23	2.23	2.23	2.23	2.15	-3.6%
01324	MANDARINA TANGERINA	MMF2	1.17	1.16	-0.6%	1.16	1.16	1.17	1.16	1.16	1.16	1.17	1.17	0.0%
0133	<b>Uvas</b>													
01330	UVA ALFONSO LAVALETT (NEGRA)	MMF2	1.75	1.75	0.0%	1.79	1.77	1.75	1.75	1.77	1.77	1.73	1.73	0.0%
01330	UVA BORGOÑA	MMF2	2.09	2.07	-1.1%	2.13	2.13	2.10	2.06	2.04	2.04	2.06	2.06	0.0%
01330	UVA ITALIA /AMERICANA NACIONAL	MMF2	2.05	1.97	-4.2%	2.06	2.04	2.02	1.96	1.94	1.94	1.90	1.96	3.2%
01330	UVA PALESTINA	MMF2	2.67	2.54	-4.9%	2.63	2.60	2.56	2.56	2.54	2.54	2.52	2.48	-1.6%
01330	UVA QUEBRANTA/MOSCATEL	MMF2	2.04	2.15	5.5%	2.10	2.13	2.10	2.15	2.15	2.19	2.15	2.21	2.8%
01330	UVA RED GLOVE NACIONAL	MMF2	1.65	1.53	-7.3%	1.60	1.60	1.54	1.54	1.54	1.54	1.52	1.44	-5.3%
01330	UVA ROSADA SIN PEPA	MMF2	2.54	2.51	-1.0%	2.56	2.56	2.56	2.52	2.48	2.52	2.46	2.48	0.8%
01330	UVA SULTANINA NACIONAL	MMF2	0.00	0.00	0.0%	0.00	0.00	0.00	0.00	0.00	0.00	0.00	0.00	0.0%
0134	<b>Frutas de pepita y frutas de hueso</b>													
01341	MANZANA CTE/PARA AGUA	GMMML	1.61	1.51	-6.5%	1.53	1.53	1.58	1.53	1.48	1.48	1.48	1.48	0.0%
01341	MANZANA CTE/PARA AGUA	MMF2	1.04	1.04	0.1%	1.03	1.02	1.05	1.04	1.05	1.05	1.03	1.02	-1.0%
01341	MANZANA DELICIA	MMF2	2.32	2.24	-3.3%	2.28	2.27	2.26	2.26	2.24	2.24	2.23	2.20	-1.3%
01341	MANZANA GOLDEN	MMF2	3.11	2.76	-11.3%	3.08	3.05	3.05	2.75	2.65	2.65	2.63	2.55	-3.0%
01341	MANZANA IMPORTADA (CHILENA)	MMF2	5.02	4.99	-0.6%	5.10	5.14	5.08	4.96	4.96	4.96	4.93	4.93	0.0%
01341	MANZANA ISRAEL	MMF2	0.77	0.78	1.9%	0.78	0.75	0.75	0.78	0.78	0.78	0.80	0.85	6.3%
01341	MANZANA WINTER	MMF2	1.89	1.84	-2.4%	1.89	1.89	1.86	1.84	1.84	1.84	1.82	1.82	0.0%
01342	MEMBRILLO CRIOLLO	MMF2	2.41	2.25	-6.4%	2.35	2.33	2.28	2.25	2.25	2.25	2.23	2.18	-2.2%
01342	MEMBRILLO SERRANO	MMF2	2.36	2.36	0.0%	2.35	2.34	2.32	2.36	2.36	2.39	2.36	2.40	1.7%
01342	PERA AGUA ITALIANA	MMF2	2.50	2.36	-5.6%	2.45	2.45	2.42	2.36	2.34	2.34	2.33	2.30	-1.3%
01342	PERA AGUA PACKAM IMPORTADO	MMF2	4.97	4.88	-1.7%	4.93	4.96	4.88	4.88	4.86	4.86	4.86	4.88	0.4%
01343	ALBARICOQUE	MMF2	3.17	3.19	0.5%	3.15	3.13	3.08	3.23	3.18	3.18	3.25	3.25	0.0%
01345	CIRUELA NECTARINA (IMPORTADA)	MMF2	5.85	5.87	0.3%	5.78	5.83	5.88	5.88	5.88	5.93	5.88	5.78	-1.7%
01345	MELOCOTON BLANQUILLO	MMF2	2.90	3.01	3.6%	2.94	2.94	2.98	3.02	3.04	3.04	3.02	3.02	0.0%
01345	MELOCOTON DURAZNO HUAYCO	MMF2	3.00	3.13	4.2%	3.06	3.10	3.13	3.15	3.15	3.15	3.13	3.10	-1.0%
01346	CIRUELA SANTA ROSA/NACIONAL	MMF2	3.48	3.41	-1.9%	3.53	3.45	3.45	3.43	3.43	3.43	3.38	3.33	-1.5%
01349	LUCUMA DE SEDA (COSTA/SELVA)	MMF2	6.01	5.73	-4.7%	5.88	5.88	5.83	5.73	5.73	5.73	5.63	5.58	-0.9%
0135	<b>Bayas y otras frutas</b>													
01352	KIWI IMPORTADO CHILENO	MMF2	9.09	9.77	7.4%	9.48	9.58	9.69	9.58	9.77	9.77	9.77	10.21	4.5%
01354	FRESA AROMA	MMF2	0.00	0.00	0.0%	0.00	0.00	0.00	0.00	0.00	0.00	0.00	0.00	0.0%
01359	GRANADA (COSTA)	MMF2	4.43	4.18	-5.5%	4.30	4.27	4.23	4.23	4.22	4.22	4.14	3.98	-3.9%
01359	MAMEY (COSTA)	MMF2	3.34	3.35	0.2%	3.30	3.28	3.28	3.33	3.35	3.35	3.38	3.45	2.1%
01359	TAMARINDO (CON CASCARA) COSTA	MMF2	6.08	5.74	-5.7%	5.75	5.73	5.75	5.75	5.73	5.73	5.73	5.75	0.3%
01359	TAMARINDO (SIN CASCARA) COSTA	MMF2	7.10	6.73	-5.1%	6.75	6.73	6.75	6.75	6.73	6.73	6.70	6.75	0.7%
01359	TUNA AMARILLA	MMF2	2.10	1.95	-7.3%	2.13	2.05	2.05	1.95	1.93	1.93	1.88	1.85	-1.6%
01359	TUNA BLANCA (COSTA / SIERRA)	MMF2	2.09	1.91	-8.9%	2.00	1.98	1.95	1.90	1.88	1.88	1.90	1.85	-2.6%
01359	TUNA MORADA/ROSADA	MMF2	2.09	1.95	-6.9%	2.13	2.05	1.93	1.93	1.95	1.95	1.93	1.88	-2.6%
014	<b>SEMILLAS ACEITERAS Y FRUTOS OLEAGINOSOS</b>													
01460	COCO (COSTA/SELVA)	MMF2	1.39	1.16	-16.1%	1.25	1.15	1.17	1.19	1.15	1.17	1.15	1.17	1.7%
015	<b>RAÍCES Y TUBÉRCULOS COMESTIBLES</b>													
0151	<b>Papas</b>													
01510	PAPA AMARILLA/TUMBAY/TORNILLO/OTROS	GMMML	2.10	2.01	-4.6%	2.15	2.15	2.08	2.05	1.95	1.95	1.93	1.93	0.0%
01510	PAPA BLANCA/VALLE/OTROS	GMMML	1.10	1.08	-1.7%	1.10	1.13	1.11	1.09	1.10	1.10	1.03	1.01	-1.9%
01510	PAPA CANCHAN	GMMML	1.07	1.10	2.4%	1.09	1.13	1.10	1.11	1.10	1.10	1.08	1.05	-2.8%
01510	PAPA COLOR/VALLE/OTROS	GMMML	1.11	1.13	1.0%	1.14	1.15	1.13	1.13	1.13	1.13	1.11	1.10	-0.9%
01510	PAPA HUAMANTANGA	GMMML	1.34	1.31	-1.9%	1.30	1.30	1.33	1.33	1.30	1.30	1.33	1.30	-2.3%
01510	PAPA HUAYRO (ROJO-MORO-NEGRO)RUNT/MAR/HU	GMMML	1.51	1.50	-0.4%	1.48	1.49	1.53	1.48	1.50	1.50	1.51	1.49	-1.3%
01510	PAPA NEGRA ANDINA	GMMML	1.26	1.21	-3.3%	1.24	1.25	1.24	1.23	1.20	1.20	1.20	1.18	-1.7%
01510	PAPA PERRICHOU	GMMML	0.00	0.00	0.0%	0.00	0.00	0.00	0.00	0.00	0.00	0.00	0.00	0.0%
01510	PAPA PERUANITA	GMMML	1.50	1.50	0.0%	1.48	1.53	1.50	1.48	1.48	1.48	1.53	1.50	-2.0%
01510	PAPA ÚNICA	GMMML	1.15	1.15	0.0%	1.18	1.18	1.15	1.15	1.16	1.16	1.14	1.14	0.0%
01510	PAPA YUNGAY	GMMML	1.10	1.08	-1.7%	1.10	1.13	1.11	1.09	1.10	1.10	1.03	1.01	-1.9%
0152	<b>Yuca</b>													
01520	YUCA AMARILLA/LEGITIM/INERTA(COS/SEL)	GMMML	2.18	2.22	1.7%	2.18	2.20	2.15	2.20	2.20	2.20	2.30	2.30	0.0%
0153	<b>Camote</b>													
01530	CAMOTE AMARILLO	GMMML	0.86	0.81	-6.3%	0.83	0.83	0.81	0.81	0.81	0.81	0.79	0.79	0.0%
01530	CAMOTE MORADO/LEG/MILA/MEI/PEPIN/PARAMON	GMMML	0.86	0.90	4.5%	0.89	0.90	0.88	0.90	0.93	0.93	0.88	0.85	-3.4%
0159	<b>Otras raíces y tubérculos comestibles</b>													
01599	OLLUCO LARGO (SIN LAVAR/LAVADO)	GMMML	1.58	1.69	7.3%	1.55	1.68	1.65	1.65	1.68	1.68	1.73	1.78	2.9%
01599	YACON (LACON)	MMF2	2.77	2.43	-12.2%	2.68	2.73	2.53	2.38	2.38	2.38	2.33	2.30	-1.3%
016	<b>ESTIMULANTES, ESPECIAS Y AROMÁTICOS</b>													
01652	AJI PAPIKA	GMMML	12.07	12.38	2.5%	12.25	12.25	12.50	12.25	12.25	12.25	12.63	12.50	-1.0%
01652	AJI SECO PANCA	GMMML	19.39	20.45	5.4%	19.25	19.25	19.38	21.00	20.75	20.75	21.25	20.75	-2.4%
01654	CULANTRO (CRIOLLO/SERRANO)	GMMML	1.75	1.24	-29.3%	1.59	1.50	1.50	1.17	1.13	1.13	1.07	1.17	9.3%
01657														