



PERÚ

Ministerio de Desarrollo Agrario y Riego

SISAP

Abastecimiento y Precios Mayoristas

de los principales productos comercializados en el GMML y MM N°2 Frutas



Dirección General de Estadística, Seguimiento y Evaluación de Políticas - DGESEP
Dirección de Estadística e Información Agraria - DEIA

Sistema de Información de Abastecimiento y Precios (SISAP)

Lima, 19 de enero del 2022

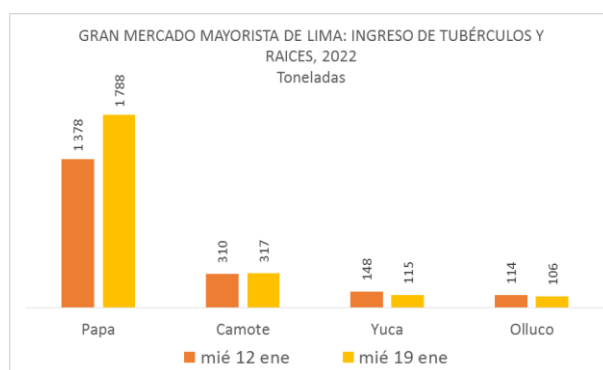
Gran Mercado Mayorista de Lima (GMML)

Esta madrugada se registró el ingreso de 5 283 toneladas de productos, cantidad menor en 11% respecto al promedio de los últimos cuatro miércoles. Asimismo, ingresaron 1 788 toneladas de papa, cantidad similar al promedio de los últimos cuatro miércoles.

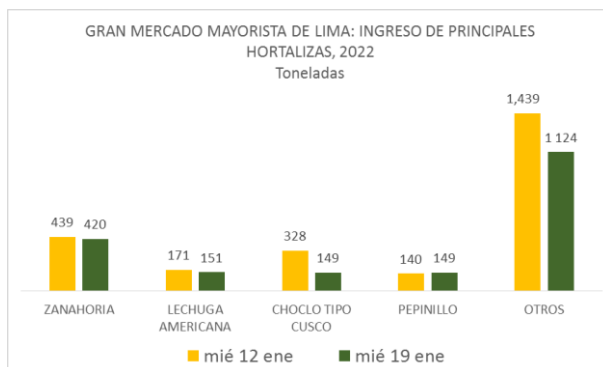
Producto con buen precio: pepinillo a S/ 1,13 por kilogramo

Tubérculos y raíces.- Esta madrugada se registró el ingreso de 2 326 toneladas de tubérculos, cantidad menor en 3% respecto al promedio de los últimos cuatro miércoles. Los productos que ingresaron fueron: papa, 1 788 toneladas; camote, 317 toneladas; yuca, 115 toneladas y olluco, 106 toneladas.

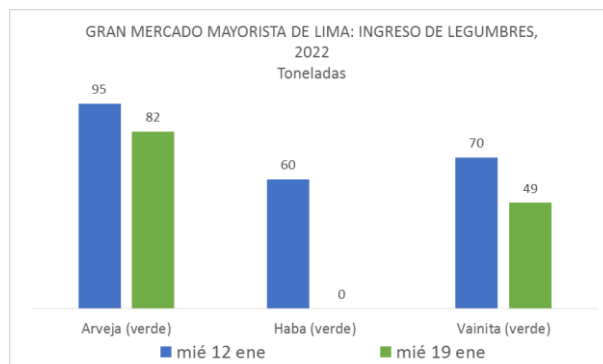
Menor ingreso de papa al mercado mayoristas y los precios de la mayoría de variedades subieron respecto al día de ayer, principalmente: papa amarilla de S/ 1,93 a S/ 2,00 por kilogramo. Los precios de los demás tubérculos no variaron significativamente.



Hortalizas.- Ingresaron 1 993 toneladas de hortalizas, cantidad menor en 29% respecto al promedio de los últimos cuatro miércoles. Los productos que destacaron en el ingreso, fueron: zanahoria, 420 toneladas; lechuga americana, 151 toneladas; choclo tipo cusco, 149 toneladas y pepinillo, 149 toneladas.



Por menores existencias, los precios de la mayoría de hortalizas subieron respecto al día de ayer: poro de S/ 1,09 a S/ 1,44; apio de S/ 1,42 a S/ 1,79; cebolla china de S/ 1,35 a S/ 1,58; choclo tipo cusco de S/ 2,44 a S/ 2,68; pimienta morrón de S/ 2,43 a S/ 2,64; lechuga americana de S/ 0,96 a S/ 1,04; tomate katia de S/ 1,57 a S/ 1,67; ajo criollo o napuri de S/ 4,18 a S/ 4,43 y espinaca de S/ 2,73 a S/ 2,83 por kilogramo. Los precios de la demás hortalizas se mantuvieron o no variaron significativamente respecto al día de ayer.



Hortalizas leguminosas verdes.- El día de hoy ingresaron 131 toneladas de leguminosas verdes, cantidad menor en 58% respecto al promedio de los últimos cuatro miércoles. Las hortalizas leguminosas verdes que ingresaron fueron: arveja verde, 82 toneladas y vainita verde, 49 toneladas. No ingreso haba verde.

Por menor oferta, los precios de la vainita americana subió de S/ 1,38 a S/ 1,48 por kilogramo. Los precios de las demás leguminosas verdes no variaron significativamente respecto al día de ayer.



PERÚ

Ministerio de Desarrollo Agrario y Riego

SISAP

Abastecimiento y Precios Mayoristas

de los principales productos comercializados en el GMML y MM N°2 Frutas



Dirección General de Estadística, Seguimiento y Evaluación de Políticas - DGESEP
Dirección de Estadística e Información Agraria - DEIA

Sistema de Información de Abastecimiento y Precios (SISAP)

Mercado Mayorista de Frutas N° 2

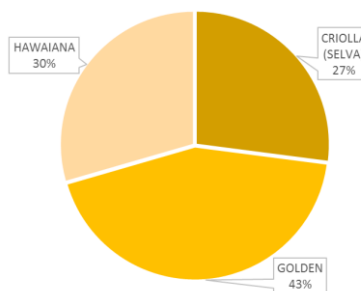
Esta madrugada se registró el ingreso de 2 186 toneladas de frutas, cantidad similar al promedio de los últimos cuatro miércoles. Las frutas que destacaron en el ingreso fueron: plátano, naranja, manzana, papaya y piña.

Producto con precio bajo: papaya (selva) a S/ 2,56 por kilogramo

Piña:

Los ingresos de ésta fruta, procede (en su totalidad) del departamento de Junín, de las provincias de Satipo (54%) y Chanchamayo (46%). El precio de la variedad criolla bajó respecto al día de ayer.

MERCADO MAYORISTA N°2 DE FRUTAS: PRINCIPALES VARIETADES DE PIÑA COMERCIALIZADAS, ENERO 2022



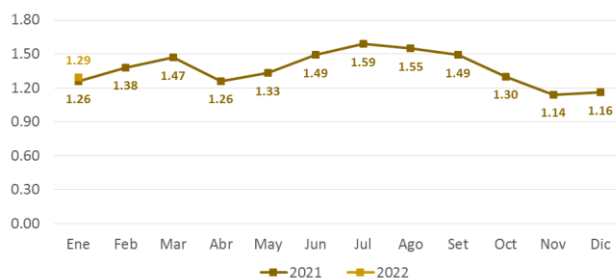
MERCADO MAYORISTA N°2 DE FRUTAS: PRECIO DE LA PIÑA, SEGÚN VARIETADE (S/ por kilogramo)

VARIETADE	AYER	HOY
Criolla	1.21	1.17
Golden	1.73	1.73
Hawaiana	1.55	1.58

Fuente: SIEA



MERCADO MAYORISTA N°2 DE FRUTAS: PRECIO DE LA PIÑA CRIOLLA SELVA, 2021 - 2022 (S/ por kg)



Precio de las demás frutas:

En cuanto al precio de las demás frutas, por mayor oferta bajó respecto al día de ayer: naranja washington naval de S/ 4,40 a S/ 4,35; palta fuerte costa de S/ 6,13 a S/ 6,00 y melocotón durazno huayco de S/ 3,10 a S/ 3,02 por kilogramo.

Mientras que subió respecto al día de ayer: uva alfonso lavalett de S/ 1,73 a S/ 1,79 y chirimoya cumbe de S/ 5,38 a S/ 5,48 por kilogramo.

Los precios del resto de frutas se mantuvieron o no variaron significativamente.



PRECIOS MAYORISTAS DE LOS PRINCIPALES PRODUCTOS COMERCIALIZADOS EN MERCADOS DE LIMA METROPOLITANA (S/ por kg)														
CNPA	NOMBRE DEL PRODUCTO	MERCADO	Prom. del jue 6 al mié 12	Prom. del jue 13 al mié 19	Var. (%)	ene mié-12	ene jue-13	ene vie-14	ene sáb-15	ene dom-16	ene lun-17	ene mar-18	ene mié-19	Var % Hoy/ayer
011	CEREALES													
01122	MAIZ MARLO/CORONTA DE MAIZ	GMMML	8.07	8.04	-0.4%	8.25	8.00	7.75	8.00	8.00	8.25	8.25	8.00	-3.0%
01122	MAIZ MORADO	GMMML	1.64	1.54	-5.9%	1.73	1.75	1.50	1.53	1.53	1.43	1.53	1.53	0.0%
012	HORTALIZAS													
0121	Hortalizas de hoja o de tallo													
01211	ESPARRAGO FRESCO	GMMML	6.11	5.37	-12.2%	6.26	6.00	5.76	5.26	5.26	5.26	4.76	5.26	10.5%
01219	ACELGA (CRIOLLA/SERRANA)	GMMML	2.79	2.45	-12.0%	2.63	2.88	2.20	2.18	2.18	2.20	2.70	2.83	4.8%
01214	LECHUGA AMERICANA (CRIOLLA/SERRANA)	GMMML	1.24	1.00	-19.2%	1.21	1.13	1.00	0.96	0.96	0.96	0.96	1.04	8.3%
01214	LECHUGA CRIOLLA SEDA	GMMML	3.03	2.43	-20.0%	3.08	2.75	2.42	2.33	2.33	2.42	2.33	2.42	3.9%
01214	LECHUGA ROMANA HIDROPONICA/B/R/O	GMMML	1.49	1.30	-12.5%	1.46	1.38	1.29	1.29	1.29	1.29	1.29	1.29	0.0%
01213	BROCOLI	GMMML	2.15	1.95	-9.3%	2.25	2.38	1.70	1.78	1.78	2.00	2.00	2.00	0.0%
01212	COL CHINA/LONGAPA	GMMML	5.58	5.82	4.2%	5.94	5.94	5.83	5.73	5.73	5.83	5.73	5.94	3.7%
01212	COL CORAZON (CRIOLLA/SERRANA)	GMMML	1.06	1.03	-3.2%	1.08	1.08	1.06	1.04	1.04	0.96	0.96	1.07	11.5%
01213	COLIFLOR (CRIOLLA/SERRANA)	GMMML	0.92	0.82	-10.8%	0.95	0.93	0.79	0.81	0.81	0.81	0.81	0.81	0.0%
01215	ESPINACA (CRIOLLA/SERRANA)	GMMML	2.33	2.65	13.3%	2.25	2.13	2.75	2.70	2.70	2.68	2.73	2.83	3.7%
01219	PEREJIL (CRIOLLO/SERRANO)	GMMML	1.60	1.43	-11.0%	1.20	1.33	1.13	1.35	1.35	1.30	1.80	1.73	-3.9%
01212	PACCHOY	GMMML	5.87	5.41	-7.8%	5.33	5.21	5.33	5.42	5.42	5.42	5.42	5.54	2.2%
01216	ALCACHOFA SERRANA/VALLE/QUEBRADA/HELADA	GMMML	4.50	4.37	-3.0%	4.50	4.38	4.31	4.25	4.25	4.56	4.25	4.56	7.3%
01212	HOLANTAU/HORGANICA	GMMML	6.38	6.54	2.5%	6.50	6.50	6.50	6.50	6.50	6.56	6.25	6.75	8.0%
0122	Melones													
01221	SANDIA VAR.	MMF2	0.75	0.75	0.6%	0.75	0.75	0.75	0.75	0.75	0.75	0.75	0.78	4.0%
01229	MELON COQUITO	MMF2	1.33	1.41	6.2%	1.33	1.31	1.40	1.42	1.42	1.44	1.44	1.46	1.4%
0123	Hortalizas de fruto													
01231	AJI AMARILLO SECO	GMMML	14.43	15.29	5.9%	14.50	14.25	15.50	15.50	15.50	15.25	15.50	15.50	0.0%
01231	AJI ESCABECHE FRESCO/ZANAHOR/RUSO	GMMML	3.22	3.25	2.0%	3.25	3.28	3.23	3.33	3.33	3.35	3.25	3.25	0.0%
01231	AJI MONTAÑA/CHANCHAMAYO(COSTA/SELVA)	GMMML	5.45	5.50	1.0%	5.25	4.75	5.50	5.38	5.38	5.63	5.50	6.38	16.0%
01231	AJI ROCOTO (COSTA/SIERRA/SELVA)	GMMML	1.60	1.56	-2.4%	1.25	1.50	1.53	1.60	1.60	1.57	1.57	1.53	-2.5%
01231	PIMIENTO MORRON/INIE/PAPR/LAR/PAL/SED/PI	GMMML	2.15	2.51	16.5%	2.50	2.50	2.43	2.57	2.57	2.43	2.43	2.64	8.6%
01232	PEPINILLO	GMMML	1.17	1.19	1.5%	1.17	1.13	1.21	1.21	1.21	1.21	1.21	1.13	-6.6%
01233	BERENIENA (CRIOLLA/SERRANA)	GMMML	4.31	4.54	5.1%	4.40	4.60	4.30	4.50	4.50	4.60	4.60	4.63	1.1%
01234	TOMATE KATIA	GMMML	1.65	1.62	-2.2%	1.62	1.71	1.62	1.57	1.57	1.62	1.57	1.67	6.4%
01235	ZAPALLO ITALIANO	GMMML	1.01	1.07	5.4%	0.98	0.96	1.10	1.08	1.08	1.08	1.08	1.08	0.0%
01235	ZAPALLO LOCHE	GMMML	3.60	3.93	9.2%	3.67	3.67	3.50	3.50	3.50	3.83	4.67	4.83	3.4%
01235	ZAPALLO MACRE(COSTA/SIERRA/SELVA)	GMMML	1.41	1.38	-2.1%	1.40	1.40	1.40	1.43	1.43	1.40	1.30	1.30	0.0%
01239	CAIGUA (SELVA)	GMMML	2.09	1.84	-12.0%	1.92	1.85	1.92	1.83	1.83	1.83	1.83	1.77	-3.3%
0124	Hortalizas leguminosas verdes													
01241	FREJOLITO CHINO	GMMML	2.50	2.50	0.0%	2.50	2.50	2.50	2.50	2.50	2.50	2.50	2.50	0.0%
01241	FRIJOL VERDE CANARIO	GMMML	1.65	1.76	6.7%	1.85	1.80	1.80	1.83	1.83	1.65	1.65	1.78	7.9%
01241	PALLAR VERDE SERRUCHO	GMMML	2.54	2.70	6.4%	2.85	2.90	2.83	2.60	2.60	2.65	2.65	2.65	0.0%
01241	VAINITA AMERICANA/SEDA/PITO/CORRIENT/MAD	GMMML	1.68	1.53	-8.9%	1.68	1.60	1.53	1.53	1.53	1.68	1.38	1.48	7.2%
01242	ARVEJA VERDE AMERICANA (CRIOLLA/SERRANA)	GMMML	2.49	2.25	-9.7%	2.18	2.23	2.20	2.28	2.28	2.30	2.20	2.25	2.3%
01242	ARVEJA VERDE BLANCA SERRANA	GMMML	2.04	1.77	-12.1%	1.78	1.83	1.78	1.78	1.78	1.73	1.73	1.75	1.2%
01243	HABA VERDE SERRANA	GMMML	1.82	1.81	-0.6%	1.83	1.88	1.83	1.80	1.80	1.80	1.78	1.78	0.0%
0125	Hortalizas de raíz, bulbosas o tuberosas													
01251	NABO (CRIOLLO/SERRANO)	GMMML	2.24	2.17	-3.0%	2.13	2.13	2.13	2.13	2.13	2.18	2.35	2.13	-9.4%
01251	ZANAHORIA	GMMML	0.54	0.55	2.1%	0.58	0.62	0.52	0.54	0.54	0.56	0.54	0.56	3.7%
01252	AJO CRIOLLO O NAPURI	GMMML	4.11	4.26	3.6%	4.25	4.30	4.30	4.18	4.18	4.25	4.18	4.43	6.0%
01252	AJO MORADO/BARRAN/LEGIT/ARICOTA/OTROS	GMMML	6.12	6.43	5.1%	6.25	6.38	6.38	6.38	6.38	6.50	6.50	6.50	0.0%
01253	CEBOLLA CABEZA BLANCA NACIONAL	GMMML	0.93	1.02	10.2%	0.95	0.93	0.95	0.98	0.98	1.05	1.08	1.18	9.3%
01253	CEBOLLA CABEZA ROJA	GMMML	1.24	1.26	1.4%	1.30	1.28	1.25	1.23	1.23	1.28	1.28	1.28	0.0%
01253	CEBOLLA CHINA (CRIOLLA/SERRANA)	GMMML	1.65	1.18	-28.1%	1.33	1.25	1.00	1.05	1.05	1.00	1.35	1.58	17.0%
01254	PORO (CRIOLLO/SERRANO)	GMMML	1.27	1.15	-9.9%	1.20	1.11	1.15	1.09	1.09	1.05	1.09	1.44	32.1%
01259	BETERRAGA (CRIOLLA/SERRANA)	GMMML	1.44	1.47	2.3%	1.60	1.60	1.33	1.33	1.33	1.33	1.71	1.67	-2.3%
01259	RABANITO (CRIOLLO/SERRANO)	GMMML	2.98	2.58	-13.5%	2.84	2.84	3.00	2.51	2.51	2.31	2.44	2.44	0.0%
0129	Hortalizas frescas, n.c.p.													
01290	CHOCLO TIPO CUSCO	GMMML	2.85	2.55	-10.5%	2.80	2.56	2.56	2.56	2.56	2.50	2.44	2.68	9.8%
01290	APIO CRIOLLO/SERRANO	GMMML	1.46	1.46	0.2%	1.21	1.17	1.46	1.46	1.46	1.46	1.42	1.79	26.1%
013	FRUTAS Y NUECES													
0131	Frutas tropicales y subtropicales													
01311	PALTA CRIOLLA SELVA	MMF2	2.05	2.07	0.8%	2.06	2.13	2.10	2.06	2.06	2.04	2.04	2.06	1.0%
01311	PALTA FUERTE COSTA	MMF2	5.98	6.20	3.6%	6.25	6.25	6.25	6.28	6.28	6.20	6.13	6.00	-2.1%
01311	PALTA HALL (SELVA)	MMF2	2.18	2.14	-1.4%	2.13	2.15	2.13	2.13	2.13	2.13	2.19	2.15	-1.8%
01311	PALTA LINDA (COSTA/SELVA)	MMF2	2.84	2.75	-3.1%	2.79	2.77	2.79	2.77	2.77	2.73	2.71	2.71	0.0%
01312	PLATANO BIZCOCHO (SELVA)	MMF2	1.08	1.05	-2.9%	1.09	1.07	1.04	1.05	1.05	1.04	1.04	1.04	0.0%
01312	PLATANO MANZANO (SELVA)	MMF2	1.09	1.08	-1.3%	1.09	1.08	1.05	1.08	1.08	1.08	1.08	1.08	0.0%
01312	PLATANO MORADO (SELVA)	MMF2	2.06	2.13	3.7%	2.06	2.10	2.13	2.15	2.19	2.13	2.13	2.10	-1.4%
01312	PLATANO SEDA (SELVA)	MMF2	1.38	1.38	0.0%	1.39	1.39	1.39	1.38	1.38	1.38	1.37	1.35	-1.5%
01312	PLATANO SEDA CONGO	MMF2	1.77	1.80	1.3%	1.79	1.81	1.81	1.81	1.81	1.81	1.76	1.76	0.0%
01313	PLATANO BELLACO (SELVA)	MMF2	1.77	1.77	-0.2%	1.79	1.76	1.76	1.76	1.76	1.76	1.78	1.78	0.0%
01313	PLATANO ISLA (SELVA)	MMF2	1.69	1.67	-1.1%	1.67	1.67	1.66	1.66	1.66	1.67	1.66	1.69	1.8%
01313	PLATANO PALILLO/SELVA	MMF2	1.77	1.77	-0.2%	1.81	1.79	1.76	1.76	1.76	1.76	1.78	1.76	-1.1%
01315	HIGO MADURO O BREVES	MMF2	6.07	6.19	2.0%	6.21	6.21	6.21	6.21	6.21	6.21	6.18	6.11	-1.1%
01316	MANGO CRIOLLO PLANTA (COSTA)	MMF2	2.07	2.27	9.5%	2.13	2.15	2.25	2.25	2.25	2.33	2.28	2.38	4.4%
01316	MANGO EDWARD PLANTA	MMF2	1.53	1.61	5.6%	1.55	1.55	1.58	1.60	1.60	1.63	1.65	1.68	1.8%
01316	MANGO HADEN /HAYDE (PLANTA)	MMF2	1.46	1.53	4.8%	1.45	1.45	1.53	1.53	1.53	1.55	1.53	1.58	3.3%
01316	MANGO KAFRO / JAFRO (COSTA)	MMF2	2.16	1.93	-10.9%	2.08	2.13	1.93	1.88	1.93	1.88	1.85	1.88	1.6%
01316	MANGO KENT (COSTA)	MMF2	2.04	1.80	-11.9%	1.88	1.88	1.83	1.83	1.83				



PERÚ

Ministerio de Desarrollo Agrario y Riego

SISAP

Abastecimiento y Precios Mayoristas

de los principales productos comercializados en el GMMML y MM N°2 Frutas



Dirección General de Estadística, Seguimiento y Evaluación de Políticas - DGESEP
Dirección de Estadística e Información Agraria - DEIA

Sistema de Información de Abastecimiento y Precios (SISAP)

PRECIOS MAYORISTAS DE LOS PRINCIPALES PRODUCTOS COMERCIALIZADOS EN MERCADOS DE LIMA METROPOLITANA (S/ por kg)														
CNPA	NOMBRE DEL PRODUCTO	MERCADO	Prom. del jue 6 al mié 12	Prom. del jue 13 al mié 19	Var. (%)	ene mié-12	ene jue-13	ene vie-14	ene sáb-15	ene dom-16	ene lun-17	ene mar-18	ene mié-19	Var % Hoy/ayer
01319	MARACUYA COSTA	MMF2	2.72	2.66	-2.3%	2.75	2.73	2.68	2.68	2.73	2.63	2.58	2.58	0.0%
01319	MARACUYA COSTA	GMMML	2.15	2.06	-4.3%	1.93	1.90	2.00	2.10	2.10	2.13	2.10	2.10	0.0%
01319	PEPINO RAYADO O MELON	MMF2	1.40	1.29	-8.4%	1.35	1.28	1.28	1.30	1.30	1.33	1.28	1.23	-3.9%
01319	ZAPOTE (MONTAÑA)	MMF2	2.88	2.90	0.8%	2.88	2.88	2.93	2.95	2.95	2.95	2.83	2.83	0.0%
0132 Frutas cítricas														
01321	TORONJA COSTA CON PEPA	MMF2	2.86	2.87	0.5%	2.93	2.88	2.85	2.85	2.85	2.85	2.93	2.88	-1.7%
01321	TORONJA SELVA CON PEPA	MMF2	2.02	1.94	-3.8%	2.02	1.98	1.96	1.94	1.96	1.96	1.90	1.90	0.0%
01322	UMA DULCE (COSTA)	MMF2	2.55	2.63	3.4%	2.58	2.58	2.58	2.63	2.58	2.75	2.73	2.73	-0.7%
01322	LIMON DULCE - SELVA	MMF2	1.62	1.62	0.3%	1.63	1.61	1.61	1.61	1.61	1.63	1.63	1.64	0.6%
01322	LIMON SUTIL BOLSA	GMMML	1.24	1.22	-2.1%	1.22	1.25	1.22	1.19	1.19	1.22	1.22	1.22	0.0%
01322	LIMON SUTIL CAJON	GMMML	1.51	1.68	11.0%	1.47	1.58	1.58	1.63	1.63	1.74	1.79	1.79	0.0%
01323	NARANJA PRIMAVERA (COSTA)	MMF2	1.26	1.14	-9.1%	1.23	1.23	1.15	1.15	1.15	1.15	1.08	1.08	0.0%
01323	NARANJA TANGELO SELVA	MMF2	1.85	1.84	-0.2%	1.85	1.85	1.88	1.85	1.85	1.84	1.82	1.82	0.0%
01323	NARANJA VALENCIA	MMF2	0.77	0.76	-0.9%	0.76	0.76	0.77	0.76	0.76	0.74	0.76	0.78	2.6%
01323	NARANJA WASHINGTON NAVAL(COSTA)	MMF2	4.21	4.36	3.6%	4.30	4.28	4.35	4.38	4.38	4.40	4.40	4.35	-1.1%
01324	MANDARINA MALVACEA	MMF2	2.13	2.11	-0.7%	2.15	2.18	1.58	2.18	2.18	2.20	2.23	2.23	0.0%
01324	MANDARINA SATSUMA (COSTA)	MMF2	2.20	2.20	-0.1%	2.18	2.18	2.23	2.23	2.23	2.23	2.15	2.15	0.0%
01324	MANDARINA TANGERINA	MMF2	1.17	1.17	-0.1%	1.16	1.17	1.16	1.16	1.16	1.17	1.17	1.20	2.6%
0133 Uvas														
01330	UVA ALFONSO LAVALETT (NEGRA)	MMF2	1.75	1.76	0.3%	1.77	1.75	1.75	1.77	1.77	1.73	1.73	1.79	3.5%
01330	UVA BORGOÑA	MMF2	2.10	2.07	-1.5%	2.13	2.10	2.06	2.04	2.04	2.06	2.06	2.10	1.9%
01330	UVA ITALIA /AMERICANA NACIONAL	MMF2	2.05	1.95	-4.7%	2.04	2.02	1.96	1.94	1.94	1.90	1.96	1.96	0.0%
01330	UVA PALESTINA	MMF2	2.66	2.52	-5.3%	2.60	2.56	2.56	2.54	2.54	2.52	2.48	2.42	-2.4%
01330	UVA QUEBRANTA/MOSCATEL	MMF2	2.06	2.15	4.4%	2.13	2.10	2.15	2.15	2.19	2.15	2.21	2.13	-3.6%
01330	UVA RED GLOVE NACIONAL	MMF2	1.63	1.50	-8.0%	1.60	1.54	1.54	1.54	1.54	1.52	1.44	1.40	-2.8%
01330	UVA ROSADA SIN PEPA	MMF2	2.55	2.49	-2.0%	2.56	2.56	2.52	2.48	2.52	2.46	2.48	2.44	-1.6%
01330	UVA SULTANINA NACIONAL	MMF2	0.00	0.41		0.00	0.00	0.00	0.00	0.00	0.00	0.00	2.88	
0134 Frutas de pepita y frutas de hueso														
01341	MANZANA CTE/PARA AGUA	GMMML	1.58	1.50	-5.0%	1.53	1.58	1.53	1.48	1.48	1.48	1.48	1.50	1.4%
01341	MANZANA CTE/PARA AGUA	MMF2	1.03	1.03	0.1%	1.02	1.05	1.04	1.05	1.05	1.03	1.02	0.99	-2.9%
01341	MANZANA DELICIA	MMF2	2.31	2.23	-3.5%	2.27	2.26	2.26	2.24	2.24	2.23	2.20	2.20	0.0%
01341	MANZANA GOLDEN	MMF2	3.11	2.69	-13.6%	3.05	3.05	2.75	2.65	2.65	2.63	2.55	2.53	-0.8%
01341	MANZANA IMPORTADA (CHILENA)	MMF2	5.06	4.66	-7.9%	5.14	5.08	4.96	4.96	4.96	4.93	4.93	4.93	0.0%
01341	MANZANA ISRAEL	MMF2	0.76	0.80	5.3%	0.75	0.75	0.78	0.78	0.78	0.80	0.85	0.85	0.0%
01341	MANZANA WINTER	MMF2	1.89	1.84	-2.7%	1.89	1.86	1.84	1.84	1.84	1.82	1.82	1.85	1.6%
01342	MEMBRILLO CRIOLLO	MMF2	2.39	2.23	-6.6%	2.33	2.28	2.25	2.25	2.25	2.23	2.18	2.18	0.0%
01342	MEMBRILLO SERRANO	MMF2	2.36	2.37	0.5%	2.34	2.32	2.36	2.36	2.39	2.36	2.40	2.40	0.0%
01342	PERA AGUA ITALIANA	MMF2	2.49	2.34	-6.1%	2.45	2.42	2.36	2.34	2.34	2.33	2.30	2.30	0.0%
01342	PERA AGUA PACKAM IMPORTADO	MMF2	4.95	4.88	-1.5%	4.96	4.88	4.88	4.86	4.86	4.86	4.88	4.91	0.6%
01343	ALBARICOQUE	MMF2	3.17	3.20	1.1%	3.13	3.08	3.23	3.18	3.18	3.25	3.25	3.25	0.0%
01345	CIRUELA NECTARINA (IMPORTADA)	MMF2	5.84	5.87	0.4%	5.83	5.88	5.88	5.88	5.88	5.88	5.78	5.83	0.9%
01345	MELOCOTON BLANQUILLO	MMF2	2.91	3.01	3.5%	2.94	2.98	3.02	3.04	3.04	3.02	3.02	2.96	-2.0%
01345	MELOCOTON DURAZNO HUAYCO	MMF2	3.02	3.12	3.2%	3.10	3.13	3.15	3.15	3.15	3.13	3.10	3.02	-2.6%
01346	CIRUELA SANTA ROSA/NACIONAL	MMF2	3.48	3.40	-2.3%	3.45	3.45	3.43	3.43	3.43	3.38	3.33	3.33	0.0%
01349	LUCUMA DE SEDA (COSTA/SELVA)	MMF2	5.98	5.69	-4.9%	5.88	5.83	5.73	5.73	5.73	5.63	5.58	5.58	0.0%
0135 Bayas y otras frutas														
01352	KIWI IMPORTADO CHILENO	MMF2	9.17	9.87	7.5%	9.58	9.69	9.58	9.77	9.77	9.77	10.21	10.27	0.6%
01354	FRESA AROMA	MMF2	0.00	0.00		0.00	0.00	0.00	0.00	0.00	0.00	0.00	0.00	
01359	GRANADA (COSTA)	MMF2	4.40	4.14	-5.8%	4.27	4.23	4.23	4.22	4.22	4.14	3.98	3.98	0.0%
01359	MAMEY (COSTA)	MMF2	3.34	3.37	0.9%	3.28	3.28	3.33	3.35	3.35	3.38	3.45	3.45	0.0%
01359	TAMARINDO (CON CASCARA) COSTA	MMF2	6.01	5.73	-4.7%	5.73	5.75	5.75	5.73	5.73	5.73	5.75	5.65	-1.7%
01359	TAMARINDO (SIN CASCARA) COSTA	MMF2	7.02	6.72	-4.3%	6.73	6.75	6.75	6.73	6.73	6.70	6.75	6.65	-1.5%
01359	TUNA AMARILLA	MMF2	2.10	1.92	-8.4%	2.05	2.05	1.95	1.93	1.93	1.88	1.85	1.85	0.0%
01359	TUNA BLANCA (COSTA / SIERRA)	MMF2	2.07	1.89	-8.7%	1.98	1.95	1.90	1.88	1.88	1.90	1.85	1.85	0.0%
01359	TUNA MORADA/ROSADA	MMF2	2.09	1.92	-8.1%	2.05	1.93	1.93	1.95	1.95	1.93	1.88	1.85	-1.6%
014 SEMILLAS ACEITERAS Y FRUTOS OLEAGINOSOS														
01460	COCO (COSTA/SELVA)	MMF2	1.34	1.17	-13.2%	1.15	1.17	1.19	1.15	1.17	1.15	1.17	1.17	0.0%
015 RAÍCES Y TUBÉRCULOS COMESTIBLES														
0151 Papas														
01510	PAPA AMARILLA/TUMBAY/TORNILLO/OTROS	GMMML	2.12	1.98	-6.6%	2.15	2.08	2.05	1.95	1.95	1.93	1.93	2.00	3.6%
01510	PAPA BLANCA/VALLE/OTROS	GMMML	1.11	1.07	-3.4%	1.13	1.11	1.09	1.10	1.10	1.03	1.01	1.04	3.0%
01510	PAPA CANCHAN	GMMML	1.09	1.08	-0.3%	1.13	1.10	1.11	1.10	1.10	1.08	1.05	1.05	0.0%
01510	PAPA COLOR/VALLE/OTROS	GMMML	1.13	1.12	-0.5%	1.15	1.13	1.13	1.13	1.13	1.11	1.10	1.11	0.9%
01510	PAPA HUAMANTANGA	GMMML	1.32	1.31	-1.1%	1.30	1.33	1.33	1.30	1.30	1.33	1.30	1.28	-1.5%
01510	PAPA HUAYRO (ROJO-MORO-NEGRO)RUNT/MARH/U	GMMML	1.50	1.50	0.4%	1.49	1.53	1.48	1.50	1.50	1.51	1.49	1.48	-0.7%
01510	PAPA NEGRA ANDINA	GMMML	1.25	1.21	-3.3%	1.25	1.24	1.23	1.20	1.20	1.20	1.18	1.21	2.5%
01510	PAPA PERRICHOLI	GMMML	0.00	0.00		0.00	0.00	0.00	0.00	0.00	0.00	0.00	0.00	
01510	PAPA PERUANITA	GMMML	1.51	1.49	-1.1%	1.53	1.50	1.48	1.48	1.48	1.53	1.50	1.48	-1.3%
01510	PAPA ÚNICA	GMMML	1.16	1.15	-0.9%	1.18	1.15	1.15	1.16	1.16	1.14	1.14	1.16	1.8%
01510	PAPA YUNGAY	GMMML	1.11	1.07	-3.4%	1.13	1.11	1.09	1.10	1.10	1.03	1.01	1.04	3.0%
0152 Yuca														
01520	YUCA AMARILLA/LEGITIM/NIERTA(COS/SEL)	GMMML	2.19	2.24	2.0%	2.20	2.15	2.20	2.20	2.20	2.30	2.30	2.30	0.0%
0153 Camote														
01530	CAMOTE AMARILLO	GMMML	0.85	0.80	-6.2%	0.83	0.81	0.81	0.81	0.81	0.79	0.79	0.79	0.0%
01530	CAMOTE MORADO/LEG/MILA/MEJ/PEPIN/PARAMON	GMMML	0.87	0.89	2.5%	0.90	0.88	0.90	0.93	0.93	0.88	0.85	0.85	0.0%
0159 Otras raíces y tubérculos comestibles														
01599	OLLUCO LARGO (SIN LAVAR/LAVADO)	GMMML	1.59	1.70	7.0%	1.68	1.65	1.65	1.68	1.68	1.73	1.78	1.73	-2.8%
01599	YACON (LLACON)	MMF2	2.75	2.37	-13.9%	2.73	2.53	2.38	2.38	2.38	2.33	2.30	2.28	-0.9%
016 ESTIMULANTES, ESPECIAS Y AROMÁTICOS														
01652	AJI PAPRIKA	GMMML	12.04	12.41	3.1%	12.25	12.50	12.25	12.25	12.25	12.63	12.50	12.50	0.0%
01652	AJI SECO PANCA	GMMML	19.11	20.73	8.5%	19.25	19.38	21.00	20.75	20.75	21.25	20.75	21.25	2.4%
01654	CULANTRO (CRIOLLO/SERRANO)	GMMML	1.74	1.23	-29.0%	1.50	1.50	1.17	1.13	1.13	1.07	1.17	1.47	25.6%
01657	KION (COSTA/SELVA)	GMMML	2.72	2.63	-3.2%	2.63	2.							