



PERÚ

Ministerio de Desarrollo Agrario y Riego

SISAP

Abastecimiento y Precios Mayoristas

de los principales productos comercializados en el GMML y MM N°2 Frutas



Dirección General de Estadística, Seguimiento y Evaluación de Políticas - DGESEP
Dirección de Estadística e Información Agraria - DEIA

Sistema de Información de Abastecimiento y Precios (SISAP)

Lima, 27 de enero del 2022

Gran Mercado Mayorista de Lima (GMML)

Esta madrugada se registró el ingreso de 8 697 toneladas de productos, cantidad menor en 5% respecto al promedio de los últimos cuatro jueves. Asimismo, ingresaron 1 881 toneladas de papa, cantidad menor en 17% respecto al promedio de los últimos cuatro jueves.

Producto con buen precio: choclo tipo cusco a S/ 2,50 por kilogramo

Tubérculos y raíces.- Esta mañana se registró el ingreso de 2 487 toneladas de tubérculos, cantidad menor en 14% respecto al promedio de los últimos cuatro jueves e ingresaron: 1 881 toneladas de papa; 338 toneladas de camote; 169 toneladas de yuca y 99 toneladas de olluco.

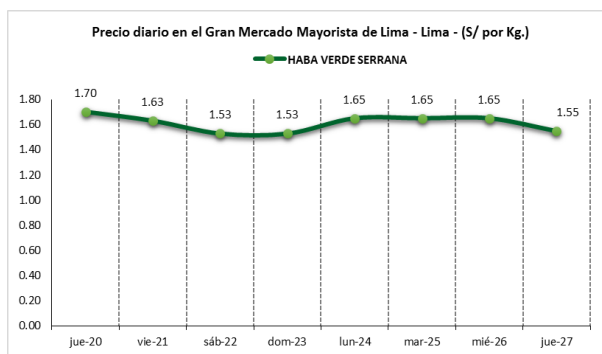
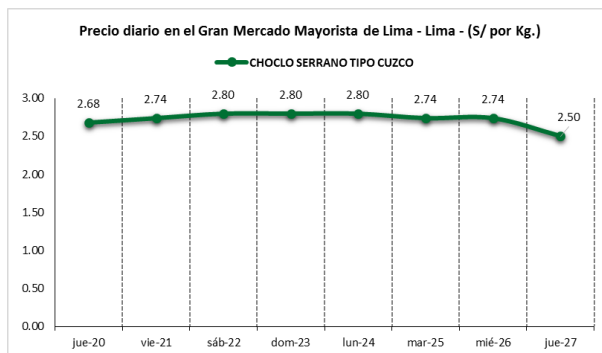
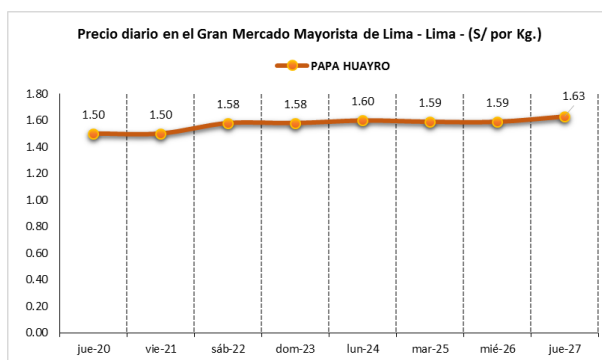
Por ingreso de producto fresco, los precios de la mayoría de tubérculos subieron respecto al día de ayer, principalmente: yuca amarilla de S/ 2,23 a S/ 2,33 y papa huayro de S/ 1,59 a S/ 1,63 por kilogramo.

Hortalizas.- Hoy ingresaron 4 386 toneladas de hortalizas, cantidad similar al promedio de los últimos cuatro jueves. Los ingresos que destacaron fueron: cebolla cabeza roja (1 502 toneladas); choclo tipo cusco (677 toneladas); zanahoria (355 toneladas) y tomate (285 toneladas).

Por mayor demanda e ingreso de producto fresco, los precios de algunas hortalizas subieron respecto al día de ayer, principalmente: espinaca de S/ 2,25 a S/ 3,13; ajo criollo o napuri de S/ 5,13 a S/ 5,50; ají escabeche de S/ 3,30 a S/ 3,50; zapallo macre de S/ 1,15 a S/ 1,20 y ají rocoto de S/ 1,67 a S/ 1,74 por kilogramo. Mientras que por mayor oferta, bajaron: pimiento morrón de S/ 2,57 a S/ 2,43; brócoli de S/ 2,88 a S/ 2,70 y choclo tipo cusco de S/ 2,74 a S/ 2,50 por kilogramo.

Hortalizas leguminosas verdes.- Se registró el ingreso de 417 toneladas de leguminosas verdes, cantidad mayor en 26% respecto al promedio de los últimos cuatro jueves. Ingresaron: 229 toneladas de arveja, 73 toneladas de haba y 103 toneladas de vainita.

Mayor oferta de haba verde serrana y su precio bajó: de S/ 1,65 a S/ 1,55 por kilogramo. Mientras que por mayor demanda subió: arveja verde blanca serrana de S/ 1,60 a S/ 1,73 y arveja verde americana de S/ 2,13 a S/ 2,25 por kilogramo.





PERÚ

Ministerio de Desarrollo Agrario y Riego

SISAP

Abastecimiento y Precios Mayoristas

de los principales productos comercializados en el GMMML y MM N°2 Frutas



Dirección General de Estadística, Seguimiento y Evaluación de Políticas - DGESEP
Dirección de Estadística e Información Agraria - DEIA

Sistema de Información de Abastecimiento y Precios (SISAP)

Mercado Mayorista de Frutas N° 2

Hoy se registró el ingreso de 2 668 toneladas de frutas, cantidad similar al promedio de los últimos cuatro jueves. Las frutas que destacaron en el ingreso fueron: plátano, naranja, uva, mango y papaya.

Producto con precio bajo: melón coquito a S/ 1,48 por kilogramo

Papaya:

Buena oferta de papaya principalmente de la variedad selva, la cual tiene más del noventa por ciento de participación en el mercado mayorista. El precio de las dos variedades, bajaron respecto al día de ayer.

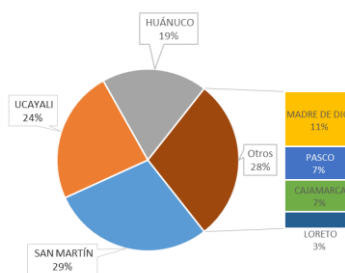
MERCADO MAYORISTA N°2 DE FRUTAS: PRECIOS DE LA PAPAYA, SEGÚN VARIEDAD (S/ por kilogramo)

VARIEDAD	AYER	HOY
Costa	2.44	2.21
Selva	2.63	2.44

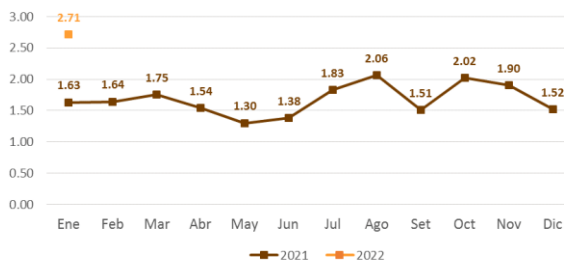
Fuente: SIEA



MERCADO MAYORISTA N°2 DE FRUTAS: INGRESO DE PAPAYA SEGÚN DEPARTAMENTOS, ENERO 2022



MERCADO MAYORISTA N°2 DE FRUTAS: PRECIO PROMEDIO MENSUAL DE PAPAYA SELVA, 2021 - 2022 (S/ por kilogramo)



Precio de las demás frutas:

En cuanto al precio de las demás frutas, por mayor oferta bajó respecto al día de ayer: chirimoya cumbe de S/ 5,45 a S/ 5,40; pera agua packam importado de S/ 4,93 a S/ 4,88; maracuyá costa de S/ 2,43 a S/ 2,38; granadilla selva de S/ 3,13 a S/ 3,06; uva italia de S/ 1,98 a S/ 1,90; plátano isla de S/ 1,95 a S/ 1,86 y piña criolla de selva de S/ 1,38 a S/ 1,31 por kilogramo.

Mientras que subió respecto al día de ayer: uva alfonso lavalett de S/ 1,98 a S/ 2,15 por kilogramo.

Los precios del resto de frutas se mantuvieron o no variaron significativamente.

Abastecimiento y Precios Mayoristas

de los principales productos comercializados en el GMLL y MM N°2 Frutas



Dirección General de Estadística, Seguimiento y Evaluación de Políticas - DGESEP
Dirección de Estadística e Información Agraria - DEIA

Sistema de Información de Abastecimiento y Precios (SISAP)

PRECIOS MAYORISTAS DE LOS PRINCIPALES PRODUCTOS COMERCIALIZADOS EN MERCADOS DE LIMA METROPOLITANA (S/ por kg)														
CNPA	NOMBRE DEL PRODUCTO	MERCADO	Prom. del vie 14 al jue 20	Prom. del vie 21 al jue 27	Var. (%)	ene-jue-20	ene-vie-21	ene-sáb-22	ene-dom-23	ene-lun-24	ene-mar-25	ene-mié-26	ene-jue-27	Var % Hoy/ayer
011	CEREALES													
01122	MAIZ MARLO/CORONTA DE MAIZ	GMLL	8.00	8.00	0.0%	7.75	8.00	7.75	7.75	8.25	8.25	8.25	7.75	-6.1%
01122	MAIZ MORADO	GMLL	1.50	1.64	9.2%	1.48	1.48	1.58	1.58	1.60	1.85	1.73	1.68	-2.9%
012	HORTALIZAS													
0121	Hortalizas de hoja o de tallo													
01211	ESPARRAGO FRESCO	GMLL	5.26	5.26	-0.1%	5.26	4.76	5.50	5.50	5.26	5.26	5.26	5.26	0.0%
01219	ACELGA (CRIOLLA/SERRANA)	GMLL	2.42	2.53	4.5%	2.68	2.13	2.38	2.38	2.35	2.65	2.65	3.20	20.8%
01214	LECHUGA AMERICANA (CRIOLLA/SERRANA)	GMLL	0.99	0.96	-2.9%	1.04	1.00	0.96	0.96	1.04	0.88	0.88	1.00	13.6%
01214	LECHUGA CRIOLLA SEDA	GMLL	2.36	2.19	-7.2%	2.25	2.25	2.25	2.25	2.33	2.08	2.08	2.08	0.0%
01214	LECHUGA ROMANA HIDROPONICA/B/R/O	GMLL	1.29	1.34	3.8%	1.29	1.29	1.33	1.33	1.33	1.33	1.33	1.38	0.0%
01213	BROCOLI	GMLL	1.86	2.42	30.0%	1.78	1.65	2.13	2.13	2.73	2.73	2.88	2.70	-6.2%
01212	COL CHINA/LONGAPA	GMLL	5.80	5.67	-2.3%	5.83	5.83	5.73	5.73	5.94	5.83	5.73	4.90	-14.5%
01212	COL CORAZON (CRIOLLA/SERRANA)	GMLL	1.02	0.98	-4.2%	1.04	1.04	0.96	0.96	0.96	1.00	1.04	0.91	-12.5%
01213	COLIFLOR (CRIOLLA/SERRANA)	GMLL	0.80	0.81	1.1%	0.78	0.77	0.79	0.79	0.81	0.81	0.78	0.93	19.2%
01215	ESPINACA (CRIOLLA/SERRANA)	GMLL	2.67	2.39	-10.6%	2.33	2.08	2.30	2.30	2.30	2.38	2.25	3.13	39.1%
01219	PEREIL (CRIOLLO/SERRANO)	GMLL	1.47	1.42	-3.4%	1.60	1.58	1.50	1.50	1.48	1.35	1.25	1.25	0.0%
01212	PACCHOY	GMLL	5.47	5.44	-0.5%	5.63	5.42	5.42	5.42	5.42	5.54	5.33	5.54	3.9%
01216	ALCACHOFA SERRANA/VALLE/QUEBRADA/HELADA	GMLL	4.39	4.44	1.0%	4.56	4.56	4.31	4.31	4.56	4.44	4.44	4.44	0.0%
01212	HOLANTAU/HORGANICA	GMLL	6.57	6.45	-1.9%	6.75	6.50	6.50	6.50	6.38	6.38	6.38	6.25	-2.0%
0122	Melones													
01221	SANDIA VAR.	MMF2	0.76	0.75	-0.6%	0.78	0.75	0.75	0.75	0.75	0.75	0.75	0.78	4.0%
01229	MELON COQUITO	MMF2	1.44	1.54	7.2%	1.48	1.52	1.52	1.52	1.56	1.60	1.58	1.48	-6.3%
0123	Hortalizas de fruto													
01231	AJI AMARILLO SECO	GMLL	15.61	15.04	-3.7%	16.50	16.50	15.50	15.50	14.50	14.75	14.75	13.75	-6.8%
01231	AJI ESCABECHE FRESCO/ZANAHOR/USO	GMLL	3.29	3.32	0.9%	3.28	3.23	3.28	3.28	3.33	3.30	3.30	3.50	6.1%
01231	AJI MONTAÑA/CHANCHAMAYO(COSTA/SELVA)	GMLL	5.77	6.52	13.0%	6.63	6.63	6.38	6.38	6.50	6.25	5.75	7.75	34.8%
01231	AJI ROCOTO (COSTA/SIERRA/SELVA)	GMLL	1.56	1.59	2.0%	1.53	1.50	1.57	1.57	1.57	1.53	1.67	1.74	4.2%
01231	PIMIENTO MORRON/NINIE/PAPR/LAR/PAL/SED/PI	GMLL	2.49	2.47	-0.8%	2.36	2.43	2.50	2.50	2.43	2.43	2.57	2.43	-5.4%
01232	PEPINILLO	GMLL	1.20	1.16	-3.0%	1.21	1.21	1.17	1.17	1.21	1.17	1.17	1.04	-11.1%
01233	BERENIENA (CRIOLLA/SERRANA)	GMLL	4.54	4.59	0.9%	4.65	4.70	4.65	4.65	4.60	4.50	4.40	4.60	4.5%
01234	TOMATE KATIA	GMLL	1.61	1.62	1.2%	1.62	1.57	1.57	1.57	1.67	1.57	1.71	1.71	0.0%
01235	ZAPALLO ITALIANO	GMLL	1.08	1.07	-0.9%	1.06	1.04	1.04	1.04	1.04	1.06	1.06	1.21	14.2%
01235	ZAPALLO LOCHE	GMLL	4.09	4.76	16.3%	4.83	4.83	4.83	4.83	4.83	4.50	4.50	5.00	11.1%
01235	ZAPALLO MACRE(COSTA/SIERRA/SELVA)	GMLL	1.37	1.20	-12.2%	1.30	1.28	1.20	1.20	1.18	1.18	1.15	1.20	4.3%
01239	CAIGUA (SELVA)	GMLL	1.83	1.58	-13.2%	1.77	1.77	1.56	1.56	1.44	1.40	1.48	1.88	27.0%
0124	Hortalizas leguminosas verdes													
01241	FREJOUTO CHINO	GMLL	2.50	2.50	0.0%	2.50	2.50	2.50	2.50	2.50	2.50	2.50	2.50	0.0%
01241	FRJOL VERDE CANARIO	GMLL	1.77	1.97	11.6%	1.83	1.78	1.73	1.73	1.98	2.10	2.23	2.25	9.9%
01241	PALLAR VERDE SERRUCHO	GMLL	2.64	2.74	3.6%	2.50	2.68	2.73	2.73	2.70	2.85	2.78	2.68	-3.6%
01241	VAINITA AMERICANA/SEDA/PITO/CORRIENT/MAD	GMLL	1.50	1.51	0.7%	1.38	1.38	1.23	1.23	1.68	1.60	1.73	1.73	0.0%
01242	ARVEJA VERDE AMERICANA (CRIOLLA/SERRANA)	GMLL	2.24	2.04	-9.2%	2.20	2.13	2.00	2.00	1.88	1.88	2.13	2.25	5.6%
01242	ARVEJA VERDE BLANCA SERRANA	GMLL	1.75	1.62	-7.6%	1.73	1.73	1.63	1.63	1.53	1.50	1.60	1.73	8.1%
01243	HABA VERDE SERRANA	GMLL	1.78	1.60	-10.4%	1.70	1.63	1.53	1.53	1.65	1.65	1.65	1.55	-6.1%
0125	Hortalizas de raíz, bulbosas o tuberosas													
01251	NABO (CRIOLLO/SERRANO)	GMLL	2.20	2.34	6.4%	2.35	2.35	2.35	2.35	2.33	2.38	2.38	2.25	-5.5%
01251	ZANAHORIA	GMLL	0.54	0.55	0.5%	0.54	0.52	0.50	0.50	0.54	0.56	0.58	0.62	6.9%
01252	AJO CRIOLLO O NAPURI	GMLL	4.27	5.07	18.8%	4.38	4.63	5.00	5.00	5.13	5.13	5.13	5.50	7.2%
01252	AJO MORADO/BARRAN/LEGIT/ARICOTA/OTROS	GMLL	6.44	6.59	2.2%	6.45	6.45	6.63	6.63	6.63	6.50	6.63	6.63	0.0%
01253	CEBOLLA CABEZA BLANCA NACIONAL	GMLL	1.05	1.09	3.5%	1.15	1.13	1.13	1.13	1.13	1.03	1.03	1.03	1.9%
01253	CEBOLLA CABEZA ROJA	GMLL	1.26	1.25	-0.9%	1.28	1.30	1.33	1.33	1.23	1.20	1.18	1.18	0.0%
01253	CEBOLLA CHINA (CRIOLLA/SERRANA)	GMLL	1.25	1.76	40.7%	1.74	1.53	1.85	1.85	1.75	1.83	1.70	1.83	7.6%
01254	PORO (CRIOLLO/SERRANO)	GMLL	1.17	1.12	-3.7%	1.25	1.23	1.09	1.09	1.07	1.07	1.06	1.25	17.9%
01259	BETERRAGA (CRIOLLA/SERRANA)	GMLL	1.48	3.68	133.3%	1.67	1.44	1.80	1.80	1.80	1.67	1.67	1.57	-6.0%
01259	RABANITO (CRIOLLO/SERRANO)	GMLL	2.55	3.08	20.6%	2.67	2.71	3.07	3.07	3.00	3.11	3.00	3.60	20.0%
0129	Hortalizas frescas, n.c.p.													
01290	CHOCLO TIPOCUSCO	GMLL	2.57	2.73	6.3%	2.68	2.74	2.80	2.80	2.80	2.74	2.74	2.50	-8.8%
01290	APIO CRIOLLO/SERRANO	GMLL	1.51	1.65	9.0%	1.54	1.46	1.83	1.83	1.88	1.58	1.50	1.46	-2.7%
013	FRUTAS Y NUECES													
0131	Frutas tropicales y subtropicales													
01311	PALTA CRIOLLA SELVA	MMF2	2.06	2.11	2.7%	2.04	2.06	2.04	2.04	2.06	2.15	2.23	2.21	-0.9%
01311	PALTA FUERTE COSTA	MMF2	6.13	5.62	-8.2%	5.75	5.75	5.73	5.73	5.65	5.58	5.48	5.45	-0.5%
01311	PALTA HALL (SELVA)	MMF2	2.15	2.16	0.5%	2.19	2.15	2.13	2.13	2.10	2.23	2.23	2.15	-3.6%
01311	PALTA LUNDA (COSTA/SELVA)	MMF2	2.74	2.76	0.5%	2.73	2.71	2.71	2.71	2.73	2.81	2.85	2.79	-2.1%
01312	PLATANO BIZCOCHO (SELVA)	MMF2	1.03	1.02	-1.4%	0.98	0.96	0.96	0.96	0.95	1.09	1.13	1.09	-3.5%
01312	PLATANO MANZANO (SELVA)	MMF2	1.08	1.14	5.7%	1.13	1.11	1.14	1.14	1.11	1.17	1.20	1.14	-5.0%
01312	PLATANO MORADO (SELVA)	MMF2	2.13	2.18	2.5%	2.08	2.10	2.13	2.13	2.15	2.27	2.29	2.21	-3.5%
01312	PLATANO SEDA (SELVA)	MMF2	1.37	1.40	2.1%	1.35	1.36	1.37	1.37	1.38	1.45	1.46	1.41	-3.4%
01312	PLATANO SEDA CONGO	MMF2	1.79	1.73	-3.4%	1.76	1.75	1.74	1.74	1.74	1.73	1.70	1.69	-0.6%
01313	PLATANO BELLACO (SELVA)	MMF2	1.77	1.78	0.8%	1.78	1.76	1.76	1.76	1.78	1.82	1.82	1.78	-2.2%
01313	PLATANO ISLA (SELVA)	MMF2	1.67	1.77	6.3%	1.66	1.66	1.67	1.67	1.69	1.90	1.95	1.86	-4.6%
01313	PLATANO PAILLO/SELVA	MMF2	1.77	1.82	3.0%	1.82	1.82	1.79	1.79	1.76	1.87	1.90	1.84	-3.2%
01315	HIGO MADURO O BREVAS	MMF2	6.18	6.12	-0.9%	6.11	6.11	6.21	6.21	6.11	6.11	6.07	6.04	-0.5%
01316	MANGO CRIOLLO PLANTA (COSTA)	MMF2	2.30	2.42	5.0%	2.38	2.45	2.45	2.45	2.43	2.38	2.38	2.38	0.0%
01316	MANGO EDWARD PLANTA	MMF2	1.64	1.74	6.1%	1.73	1.73	1.73	1.73	1.73	1.75	1.75	1.75	0.0%
01316	MANGO HADEN /HAYDE (PLANTA)	MMF2	1.55	1.64	5.9%	1.58	1.65	1.65	1.65	1.63	1.63	1.63	1.63	0.0%
01316	MANGO KAFRO / JAFRO (COSTA)	MMF2	1.89	1.88	-0.4%	1.88	1.88	1.88	1.93	1.88	1.88	1.88	1.85	-1.6%
01316	MANGO KENT (COSTA)	MMF2	1.77	1.69	-4.1%	1.68	1.68	1.73	1.73	1.68	1.68	1.68	1.68	0.0%
01316	MANGO ROSADO / PLANTA (COSTA)	MMF2	3.38	3.38	0.0%	3.38	3.43	3.43	3.43	3.38	3.38	3.35	3.30	-1.5%
01317	PAPAYA CRIOLLA (COSTA)	MMF2	2.50	2.32	-7.0%	2.31	2.27	2.27	2.27	2.35	2.44	2.44	2.21	-9.4%
01317	PAPAYA SELVA	MMF2	2.72	2.50	-8.1%	2.48	2.40	2.42	2.42	2.56	2.63	2.63	2.44	-7.2%
01318	PIÑA CAYENA USA	MMF2	0.00	0.00	0.0%	0.00	0.00	0.00	0.00	0.00	0.00	0.00	0.00	0.0%
01318	PIÑA CRIOLLA DE SELVA	MMF2	1.20	1.26	4.9%	1.17	1.19	1.21	1.21	1.19	1.31	1.38	1.31	-5.1%
01318	PIÑA GOLDEN	MMF2	1.70	2.23	30.6%	1.63	1.90	1.94	1.94	2.21	2.40	2.63	2.56	-2.7%
01318	PIÑA HAWAIANA	MMF2	1.53	1.78	16.7%	1.58	1.68	1.70	1.70	1.75	1.88	1.93	1.85	-4.1%
01319	AGUAJE	MMF2	2.27	2.40	5.7%	2.33	2.28	2.33	2.33	2.33	2.53	2.55	2.45	-3.9%
01319	CAMU CAMU	MMF2	5.31	6.14	15.6%	5.25	4.75	5.25	5.25	5.25	6.75	8.00	7.75	-3.1%
01319	CARAMBOLA (SELVA/COSTA)	MMF2	1.71	1.73	1.3%	1.68	1.68	1.68	1.73	1.63	1.68	1.88	1.65	-12.2%
01319	CHIRIMOYA CRIOLLA O HUAYCO	MMF2	5.											



PERÚ

Ministerio de Desarrollo Agrario y Riego

SISAP

Abastecimiento y Precios Mayoristas

de los principales productos comercializados en el GMMML y MM N°2 Frutas



Dirección General de Estadística, Seguimiento y Evaluación de Políticas - DGESEP
Dirección de Estadística e Información Agraria - DEIA

Sistema de Información de Abastecimiento y Precios (SISAP)

PRECIOS MAYORISTAS DE LOS PRINCIPALES PRODUCTOS COMERCIALIZADOS EN MERCADOS DE LIMA METROPOLITANA (S/ por kg)														
CNPA	NOMBRE DEL PRODUCTO	MERCADO	Prom. del vie 14 al jue 20	Prom. del vie 21 al jue 27	Var. (%)	ene jul-20	ene vie-21	ene sáb-22	ene dom-23	ene lun-24	ene mar-25	ene mie-26	ene jul-27	Var % Hoz/ayer
01319	MARACUYA COSTA	MMF2	2.64	2.48	-6.1%	2.58	2.50	2.53	2.53	2.48	2.48	2.43	2.38	-2.1%
01319	MARACUYA COSTA	GMMML	2.07	1.92	-6.9%	1.93	1.93	1.93	1.93	1.93	1.93	1.93	1.88	-2.6%
01319	PEPINO RAYADO O MELON	MMF2	1.28	1.23	-3.7%	1.23	1.25	1.25	1.25	1.23	1.18	1.23	1.23	0.0%
01319	ZAPOTE (MONTAÑA)	MMF2	2.90	3.01	4.0%	2.83	2.88	2.88	2.93	2.88	3.13	3.25	3.13	-3.7%
0132 Frutas cítricas														
01321	TORONIA COSTA CON PEPA	MMF2	2.87	2.90	1.0%	2.88	2.88	2.88	2.93	2.85	2.88	2.95	2.93	-0.7%
01321	TORONIA SELVA CON PEPA	MMF2	1.93	2.02	4.4%	1.90	1.94	1.98	2.02	1.96	2.13	2.06	2.02	-1.9%
01322	UMA DULCE (COSTA)	MMF2	2.65	2.68	0.8%	2.73	2.78	2.78	2.83	2.58	2.63	2.58	2.55	-1.2%
01322	LIMON DULCE - SELVA	MMF2	1.62	1.74	7.1%	1.63	1.66	1.68	1.68	1.64	1.83	1.85	1.83	-1.1%
01322	LIMON SUTIL BOLSA	GMMML	1.21	1.22	0.8%	1.19	1.17	1.22	1.22	1.28	1.22	1.22	1.19	-2.5%
01322	LIMON SUTIL CAJON	GMMML	1.70	1.74	2.2%	1.74	1.79	1.74	1.74	1.79	1.68	1.68	1.74	3.6%
01323	NARANJA PRIMAVERA (COSTA)	MMF2	1.13	1.16	2.9%	1.13	1.08	1.15	1.15	1.18	1.20	1.18	1.18	0.0%
01323	NARANJA TANGILO SELVA	MMF2	1.84	1.85	0.5%	1.82	1.82	1.83	1.83	1.83	1.88	1.90	1.85	-2.6%
01323	NARANJA VALENCIA	MMF2	0.77	0.80	3.7%	0.80	0.77	0.78	0.78	0.78	0.82	0.83	0.81	-2.4%
01323	NARANJA WASHINGTON NAVAL(COSTA)	MMF2	4.36	4.21	-3.4%	4.28	4.25	4.28	4.28	4.23	4.18	4.15	4.13	-0.5%
01324	MANDARINA MALVACEA	MMF2	2.13	2.30	8.3%	2.28	2.25	2.25	2.25	2.33	2.33	2.35	2.35	0.0%
01324	MANDARINA SATSUMA (COSTA)	MMF2	2.20	2.15	-2.1%	2.15	2.15	2.15	2.15	2.15	2.15	2.15	2.15	0.0%
01324	MANDARINA TANGERINA	MMF2	1.17	1.22	3.9%	1.17	1.17	1.20	1.17	1.17	1.30	1.30	1.20	-7.7%
0133 Uvas														
01330	UVA ALFONSO LAVALETT (NEGRA)	MMF2	1.76	1.96	11.0%	1.81	1.88	1.90	1.90	1.94	1.96	1.98	2.15	8.6%
01330	UVA BORGOÑA	MMF2	2.07	2.01	-2.7%	2.13	2.06	2.04	2.04	2.02	1.98	1.98	1.98	0.0%
01330	UVA ITALIA /AMERICANA NACIONAL	MMF2	1.95	2.01	2.9%	1.98	2.02	2.04	2.04	2.04	2.02	1.98	1.90	-4.0%
01330	UVA PALESTINA	MMF2	2.49	2.24	-10.2%	2.40	2.33	2.29	2.29	2.23	2.23	2.21	2.10	-5.0%
01330	UVA QUEBRANTA/MOSCATEL	MMF2	2.16	1.98	-8.1%	2.13	2.02	2.02	2.00	1.98	1.98	1.94	1.94	0.0%
01330	UVA RED GLOVE NACIONAL	MMF2	1.48	1.39	-6.2%	1.40	1.38	1.40	1.40	1.38	1.38	1.40	1.40	0.0%
01330	UVA ROSADA SIN PEPA	MMF2	2.47	2.26	-8.4%	2.40	2.31	2.29	2.29	2.27	2.23	2.23	2.23	0.0%
01330	UVA SULTANINA NACIONAL	MMF2	2.88	2.80	-2.8%	2.88	2.85	2.85	2.81	2.79	2.77	2.79	2.73	-2.2%
0134 Frutas de pepita y frutas de hueso														
01341	MANZANA CTE/PARA AGUA	GMMML	1.50	1.50	-0.1%	1.53	1.50	1.50	1.50	1.53	1.43	1.53	1.48	-3.3%
01341	MANZANA CTE/PARA AGUA	MMF2	1.02	0.97	-5.2%	0.99	0.98	0.99	0.98	0.95	0.95	0.98	0.97	-1.0%
01341	MANZANA DELICIA	MMF2	2.22	2.21	-0.6%	2.18	2.18	2.20	2.20	2.24	2.24	2.20	2.20	0.0%
01341	MANZANA GOLDEN	MMF2	2.59	2.26	-12.8%	2.38	2.38	2.35	2.35	2.25	2.18	2.15	2.15	0.0%
01341	MANZANA IMPORTADA (CHILENA)	MMF2	4.94	4.86	-1.6%	4.88	4.83	4.83	4.83	4.88	4.88	4.88	4.88	0.0%
01341	MANZANA ISRAEL	MMF2	0.82	0.93	13.8%	0.88	0.93	0.95	0.95	0.95	0.95	0.90	0.88	-2.2%
01341	MANZANA WINTER	MMF2	1.84	1.84	0.0%	1.85	1.84	1.82	1.84	1.84	1.84	1.85	1.83	-1.1%
01342	MEMBRILLO CRIOLLO	MMF2	2.20	2.08	-5.4%	2.08	2.08	2.13	2.13	2.08	2.08	2.05	2.03	-1.0%
01342	MEMBRILLO SERRANO	MMF2	2.37	2.30	-3.2%	2.34	2.32	2.34	2.34	2.30	2.28	2.26	2.24	-0.9%
01342	PERA AGUA ITALIANA	MMF2	2.32	2.22	-4.3%	2.27	2.27	2.27	2.27	2.22	2.17	2.17	2.17	0.0%
01342	PERA AGUA PAKKAM IMPORTADO	MMF2	4.88	4.90	0.3%	4.93	4.88	4.86	4.86	4.93	4.93	4.93	4.88	-1.0%
01343	ALBARICOQUE	MMF2	3.22	2.96	-8.0%	3.20	3.18	3.15	3.15	2.85	2.85	2.78	2.78	0.0%
01345	CIRUELA NECTARINA (IMPORTADA)	MMF2	5.85	5.71	-2.5%	5.78	5.78	5.78	5.83	5.68	5.65	5.65	5.58	-1.2%
01345	MELOCOTON BLANQUILLO	MMF2	3.01	2.93	-2.7%	2.96	2.90	2.94	2.90	2.90	2.90	2.96	3.00	1.4%
01345	MELOCOTON DURAZNO HUAYCO	MMF2	3.10	3.05	-1.6%	3.02	3.04	3.06	3.06	3.02	3.02	3.04	3.13	3.0%
01346	CIRUELA SANTA ROSA/NACIONAL	MMF2	3.37	3.20	-5.0%	3.28	3.25	3.25	3.25	3.23	3.23	3.13	3.08	-1.6%
01349	LUCUMA DE SEDA (COSTA/SELVA)	MMF2	5.65	5.38	-4.8%	5.58	5.63	5.55	5.55	5.43	5.28	5.13	5.08	-1.0%
0135 Bayas y otras frutas														
01352	KIWI IMPORTADO CHILENO	MMF2	9.95	10.28	3.3%	10.27	10.35	10.35	10.35	10.27	10.21	10.27	10.17	-1.0%
01354	FRESA AROMA	MMF2	0.00	0.00	0.0%	0.00	0.00	0.00	0.00	0.00	0.00	0.00	0.00	0.0%
01359	GRANADA (COSTA)	MMF2	4.09	3.72	-9.0%	3.84	3.84	3.83	3.83	3.78	3.67	3.64	3.44	-5.5%
01359	MAMEY (COSTA)	MMF2	3.39	3.35	-1.2%	3.43	3.43	3.43	3.43	3.33	3.35	3.25	3.23	-0.6%
01359	TAMARINDO (CON CASCARA) COSTA	MMF2	5.71	5.63	-1.5%	5.65	5.65	5.65	5.65	5.65	5.65	5.65	5.50	-2.7%
01359	TAMARINDO (SIN CASCARA) COSTA	MMF2	6.71	6.62	-1.3%	6.65	6.65	6.65	6.65	6.65	6.65	6.65	6.45	-3.0%
01359	TUNA AMARILLA	MMF2	1.88	1.75	-7.1%	1.80	1.78	1.78	1.83	1.78	1.73	1.68	1.68	0.0%
01359	TUNA BLANCA (COSTA / SIERRA)	MMF2	1.86	1.73	-7.4%	1.78	1.78	1.75	1.75	1.75	1.70	1.70	1.65	-2.9%
01359	TUNA MORADA/ROSADA	MMF2	1.90	1.73	-8.7%	1.78	1.78	1.75	1.75	1.75	1.73	1.68	1.68	0.0%
014 SEMILLAS ACETERAS Y FRUTOS OLEAGINOSOS														
01460	COCO (COSTA/SELVA)	MMF2	1.17	1.13	-2.8%	1.17	1.17	1.15	1.15	1.17	1.10	1.10	1.10	0.0%
015 RAÍCES Y TUBÉRCULOS COMESTIBLES														
0151 Papas														
01510	PAPA AMARILLA/TUMBAY/TORNILLO/OTROS	GMMML	1.96	2.04	4.1%	1.93	1.90	2.00	2.00	2.08	2.10	2.10	2.13	1.4%
01510	PAPA BLANCA/VALLE/OTROS	GMMML	1.05	1.12	6.2%	1.00	1.01	1.08	1.08	1.13	1.13	1.20	1.20	0.0%
01510	PAPA CANCHAN	GMMML	1.07	1.05	-1.9%	1.03	1.03	1.04	1.04	1.06	1.05	1.08	1.08	0.0%
01510	PAPA COLOR/VALLE/OTROS	GMMML	1.11	1.09	-2.4%	1.08	1.09	1.08	1.08	1.10	1.06	1.09	1.10	0.9%
01510	PAPA HUAMANTANGA	GMMML	1.30	1.36	4.5%	1.28	1.33	1.38	1.38	1.33	1.33	1.40	1.38	-1.4%
01510	PAPA HUAYRO (ROJO-MORO-NEGRO)RUNT/MAR/HU	GMMML	1.49	1.58	5.8%	1.50	1.50	1.58	1.58	1.60	1.59	1.59	1.63	2.5%
01510	PAPA NEGRA ANDINA	GMMML	1.20	1.19	-1.2%	1.19	1.18	1.18	1.18	1.18	1.19	1.19	1.21	1.7%
01510	PAPA PERRICHOU	GMMML	0.00	0.00	0.0%	0.00	0.00	0.00	0.00	0.00	0.00	0.00	0.00	0.0%
01510	PAPA PERUANITA	GMMML	1.49	1.49	0.2%	1.48	1.49	1.48	1.48	1.50	1.48	1.53	1.49	-2.6%
01510	PAPA ÚNICA	GMMML	1.15	1.12	-2.7%	1.14	1.15	1.13	1.13	1.13	1.08	1.10	1.11	0.9%
01510	PAPA YUNGAY	GMMML	1.05	1.12	6.2%	1.00	1.01	1.08	1.08	1.13	1.13	1.20	1.20	0.0%
0152 Yuca														
01520	YUCA AMARILLA/LEGITIM/INERTA(COS/SEL)	GMMML	2.26	2.26	0.0%	2.30	2.33	2.20	2.20	2.28	2.23	2.23	2.33	4.5%
0153 Camote														
01530	CAMOTE AMARILLO	GMMML	0.80	0.81	1.8%	0.79	0.79	0.78	0.78	0.83	0.83	0.83	0.85	2.4%
01530	CAMOTE MORADO/LEG/MILA/MEI/PEPIN/PARAMON	GMMML	0.88	0.85	-4.0%	0.85	0.84	0.83	0.83	0.83	0.85	0.88	0.88	0.0%
0159 Otras raíces y tubérculos comestibles														
01599	OLLUCO LARGO (SIN LAVAR/LAVADO)	GMMML	1.71	1.74	1.4%	1.73	1.73	1.73	1.73	1.73	1.73	1.75	1.75	0.0%
01599	YACON (LACON)	MMF2	2.33	2.33	0.0%	2.25	2.23	2.23	2.23	2.18	2.28	2.65	2.48	-6.4%
016 ESTIMULANTES, ESPECIAS Y AROMÁTICOS														
01652	AJI PAPRIKA	GMMML	12.41	12.34	-0.6%	12.50	12.25	12.50	12.50	12.38	12.50	12.50	11.75	-6.0%
01652	AJI SECO PANCA	GMMML	21.00	19.96	-4.9%	21.25	21.25	20.75	20.75	19.25	19.50	19.50	18.75	-3.8%
01654	CULANTRO (CRIOLLO/SERRANO)	GMMML	1.21	1.17	-3.7%	1.33	1.13	1.22	1.22	1.15	1.10	1.17	1.17	0.0%
01657														