



Lima, 07 de febrero del 2022

Gran Mercado Mayorista de Lima (GMML)

Esta madrugada se registró el ingreso de 6 168 toneladas de productos, cantidad menor en 7% respecto al promedio de los últimos cuatro lunes. Asimismo, ingresaron 688 toneladas de papa, cantidad menor en 11% respecto al promedio de los últimos cuatro lunes.

Producto con buen precio: ajo criollo o napuri a S/ 4,63 por kilogramo

Tubérculos y raíces.- Esta mañana se registró el ingreso de 1 123 toneladas de tubérculos, cantidad similar al promedio de los últimos cuatro lunes. Ingresaron: 688 toneladas de papa, 153 toneladas de camote, 129 toneladas de yuca y 153 toneladas de olluco.

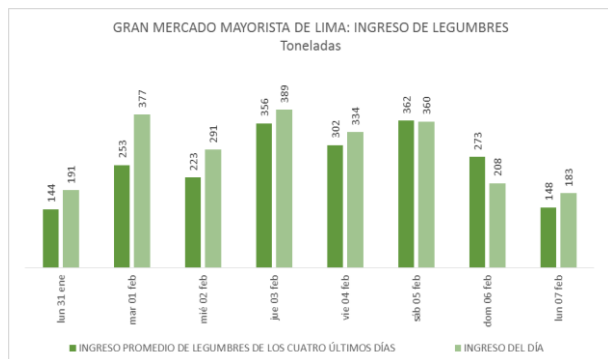
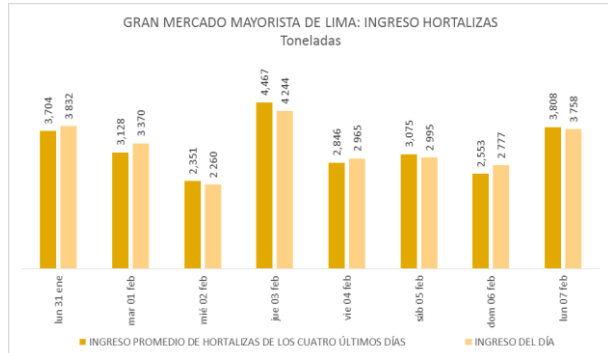
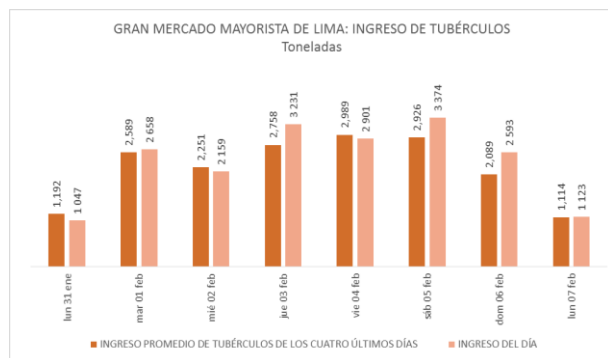
Por menor stock e ingreso de producto fresco, los precios de la mayoría de variedades de papa subieron respecto al día de ayer: papa blanca (yungay) de S/ 1,40 a S/ 1,55; papa color (canchan y única) de S/ 1,57 a S/ 1,70 y papa amarilla de S/ 2,20 a S/ 2,28 por kilogramo. Mientras que la papa huayro bajó: de S/ 1,83 a S/ 1,73 por kilogramo. Los precios de los demás tubérculos no variaron significativamente.

Hortalizas.- Ingresaron 3 758 toneladas de hortalizas, cantidad similar al promedio de los últimos cuatro lunes. Los mayores ingresos que destacaron el día de hoy fueron: cebolla cabeza roja (1 675 toneladas); choclo tipo cusco (379 toneladas); zanahoria (308 toneladas) y ajo criollo o napuri (165 toneladas).

Los precios de algunas hortalizas subieron, por menor stock: tomate katia de S/ 1,44 a S/ 1,62; espinaca de S/ 1,63 a S/ 1,75; choclo tipo cusco de S/ 2,32 a S/ 2,44 y ají escabeche de S/ 3,93 a S/ 4,03 por kilogramo. Mientras que por mayor oferta bajó: ajo criollo o napuri de S/ 4,88 a S/ 4,63 por kilogramo. Los precios de las demás hortalizas se mantuvieron o no variaron significativamente.

Hortalizas leguminosas verdes.- Se registró el ingreso de 183 toneladas de leguminosas verdes, cantidad mayor en 23% respecto al promedio de los últimos cuatro lunes. Ingresaron: 102 toneladas de arveja, 40 toneladas de haba y 41 toneladas de vainita.

Menor stock de legumbres, por tanto sus precios subieron respecto al día de ayer: arveja verde americana de S/ 1,58 a S/ 1,80; haba verde serrana de S/ 1,00 a S/ 1,08; arveja verde blanca serrana de S/ 1,33 a S/ 1,40 y vainita americana de S/ 2,88 a S/ 2,93 por kilogramo, respectivamente.





PERÚ

Ministerio de Desarrollo Agrario y Riego

SISAP

Abastecimiento y Precios Mayoristas

de los principales productos comercializados en el GMML y MM N°2 Frutas



Dirección General de Estadística, Seguimiento y Evaluación de Políticas - DGESEP
Dirección de Estadística e Información Agraria - DEIA

Sistema de Información de Abastecimiento y Precios (SISAP)

Mercado Mayorista de Frutas N° 2

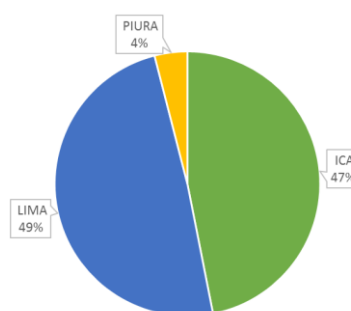
Esta madrugada se registró el ingreso de 2 338 toneladas de frutas, cantidad similar al promedio de los últimos cuatro lunes. Las frutas que destacaron en el ingreso fueron: plátano, naranja, manzana, piña y mango.

Producto con precio bajo: tuna amarilla a S/ 1,58 por kilogramo

Melón:

En lo que va del presente mes, el melón se comercializa sólo en la variedad coquito, y el precio de ésta variedad bajó respecto al día de ayer. Esta fruta proviene en su gran mayoría, de los departamentos de Lima (provincias de Huaura, Huaral y Cañete) e Ica (provincias de Palpa, Nazca e Ica).

MERCADO MAYORISTA N°2 DE FRUTAS: INGRESO DE MELÓN SEGÚN DEPARTAMENTOS, FEBRERO 2022



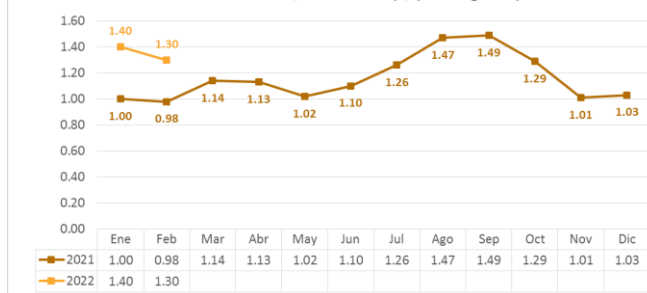
MERCADO MAYORISTA N°2 DE FRUTAS: PRECIOS DEL MELÓN, SEGÚN VARIEDAD (S/ por kilogramo)

VARIEDAD	AYER	HOY
Coquito	1.29	1.23

Fuente: SIEA



MERCADO MAYORISTA N°2 DE FRUTAS: PRECIO PROMEDIO MENSUAL DE MELÓN COQUITO, 2021 - 2022 (S/ por kilogramo)



Precio de las demás frutas:

En cuanto al precio de las demás frutas, por mayor oferta bajó respecto al día de ayer: chirimoya cumbe de S/ 5,18 a S/ 5,13 y palta fuerte costa de S/ 5,23 a S/ 5,15 por kilogramo.

Mientras que subió respecto al día de ayer: mango edward de S/ 1,95 a S/ 2,08; maracuyá costa de S/ 2,18 a S/ 2,28 y manzana importada (chilena) de S/ 4,81 a S/ 4,88 por kilogramo.

Los precios del resto de frutas se mantuvieron o no variaron significativamente.



Abastecimiento y Precios Mayoristas

de los principales productos comercializados en el GMMML y MM N°2 Frutas



Dirección General de Estadística, Seguimiento y Evaluación de Políticas - DGESEP
Dirección de Estadística e Información Agraria - DEIA

Sistema de Información de Abastecimiento y Precios (SISAP)

PRECIOS MAYORISTAS DE LOS PRINCIPALES PRODUCTOS COMERCIALIZADOS EN MERCADOS DE LIMA METROPOLITANA (S/ por kg)														
CNPA	NOMBRE DEL PRODUCTO	MERCADO	Prom. del mar 25 al lun 31	Prom. del mar 1 al lun 7	Var. (%)	ene lun-31	feb mar-1	feb mié-2	feb jue-3	feb vie-4	feb sáb-5	feb dom-6	feb lun-7	Var % Hoy/ayer
011	CEREALES													
01122	MAIZ MARLO/CORONTA DE MAIZ	GMMML	8.14	8.29	1.8%	8.25	7.75	8.25	8.00	8.25	9.00	9.00	7.75	-13.9%
01122	MAIZ MORADO	GMMML	1.51	1.26	-16.5%	1.20	1.18	1.20	1.20	1.18	1.28	1.28	1.53	19.5%
012	HORTALIZAS													
0121	Hortalizas de hoja o de tallo													
01211	ESPARRAGO FRESCO	GMMML	5.19	5.26	1.4%	5.26	5.26	5.26	5.00	5.50	5.26	5.26	5.26	0.0%
01219	ACELGA (CRIOLLA/SERRANA)	GMMML	3.09	2.95	-4.5%	3.38	3.13	2.88	2.88	2.88	2.88	2.88	3.13	8.7%
01214	LECHUGA AMERICANA (CRIOLLA/SERRANA)	GMMML	0.97	1.14	17.2%	1.00	1.00	1.00	1.13	1.21	1.21	1.21	1.21	0.0%
01214	LECHUGA CRIOLLA SEDA	GMMML	2.44	2.39	-1.8%	2.75	2.42	2.42	2.33	2.25	2.42	2.42	2.50	3.3%
01214	LECHUGA ROMANA HIDROPONICA/B/R/O	GMMML	1.33	1.15	-13.7%	1.33	1.13	1.08	1.04	1.17	1.21	1.21	1.21	0.0%
01213	BROCOLI	GMMML	2.48	2.44	-1.5%	2.30	2.25	2.13	2.20	2.25	2.75	2.75	2.75	0.0%
01212	COL CHINA/LONGAPA	GMMML	4.73	4.91	3.7%	3.75	3.85	3.85	4.58	4.69	5.52	5.52	6.35	15.0%
01212	COL CORAZON (CRIOLLA/SERRANA)	GMMML	0.92	0.95	2.8%	0.91	0.95	0.96	0.93	0.95	0.96	0.96	0.93	-3.1%
01213	COLIFLOR (CRIOLLA/SERRANA)	GMMML	0.96	0.98	2.2%	1.07	1.07	1.04	0.95	0.95	0.96	0.96	0.93	-3.1%
01215	ESPINACA (CRIOLLA/SERRANA)	GMMML	2.66	1.86	-30.3%	2.75	2.25	2.20	1.70	1.83	1.63	1.63	1.75	7.4%
01219	PEREJIL (CRIOLLO/SERRANO)	GMMML	1.29	1.72	33.9%	1.33	1.70	1.63	1.75	1.83	1.70	1.70	1.75	2.9%
01212	PACCHOY	GMMML	5.78	5.63	-2.6%	6.25	6.25	6.08	5.54	5.33	5.33	5.33	5.54	3.9%
01216	ALCACHOFA SERRANA/VALLE/QUEBRADA/HELADA	GMMML	4.38	4.31	-1.6%	4.44	4.44	4.56	3.31	4.44	4.44	4.44	4.56	2.7%
01212	HOLANTAU/HORGANICA	GMMML	6.32	10.16	60.7%	6.50	6.50	6.63	8.63	9.63	12.25	12.25	15.25	24.5%
0122	Melones													
01221	SANDIA VAR.	MMF2	0.78	0.83	5.5%	0.80	0.80	0.83	0.83	0.83	0.83	0.83	0.83	0.0%
01220	MELON COQUITO	MMF2	1.45	1.30	-10.1%	1.33	1.38	1.35	1.29	1.29	1.29	1.29	1.23	-4.7%
0123	Hortalizas de fruto													
01231	AJI AMARILLO SECO	GMMML	14.11	13.89	-1.5%	14.25	14.25	14.25	13.75	13.75	13.75	13.75	13.75	0.0%
01231	AJI ESCABECHE FRESCO/ZANAHOR/LISO	GMMML	3.45	3.83	11.0%	3.58	3.68	3.60	3.73	3.93	3.93	3.93	4.03	2.5%
01231	AJI MONTAÑA/CHANCHAMAYO(COSTA/SELVA)	GMMML	8.39	9.79	16.6%	10.25	9.50	9.50	9.75	9.75	10.25	10.25	9.50	-7.3%
01231	AJI ROCOTO (COSTA/SIERRA/SELVA)	GMMML	1.81	1.92	6.6%	1.94	1.88	1.88	1.88	2.01	1.94	1.94	1.94	0.0%
01231	PIMENTO MORRON/NINJE/PAPR/LAR/PAL/SEDI/PI	GMMML	2.25	1.85	-18.0%	1.74	1.67	1.67	1.67	1.88	2.01	2.01	2.01	0.0%
01232	PEPINILLO	GMMML	1.05	1.01	-4.1%	1.04	1.00	1.04	1.00	1.00	1.00	1.00	1.04	4.0%
01233	BERENENA (CRIOLLA/SERRANA)	GMMML	4.50	4.36	-3.2%	4.40	4.30	4.50	4.40	4.40	4.30	4.30	4.30	0.0%
01234	TOMATE KATIA	GMMML	1.58	1.49	-5.3%	1.57	1.48	1.51	1.53	1.44	1.44	1.44	1.62	12.5%
01235	ZAPALLO ITALIANO	GMMML	1.16	1.29	11.1%	1.19	1.21	1.21	1.31	1.31	1.31	1.31	1.35	3.1%
01235	ZAPALLO LOCHE	GMMML	5.86	6.05	3.3%	6.00	5.83	5.83	6.17	6.17	6.17	6.17	6.00	-2.8%
01235	ZAPALLO MACRE(COSTA/SIERRA/SELVA)	GMMML	1.20	1.17	-2.0%	1.20	1.20	1.18	1.15	1.15	1.18	1.18	1.18	0.0%
01239	CAIGUA (SELVA)	GMMML	1.76	2.01	14.6%	1.83	1.83	1.81	1.77	2.19	2.25	2.25	1.98	-12.0%
0124	Hortalizas leguminosas verdes													
01241	FREJOLITO CHINO	GMMML	2.50	2.50	0.0%	2.50	2.50	2.50	2.50	2.50	2.50	2.50	2.50	0.0%
01241	FRIJOL VERDE CANARIO	GMMML	2.23	2.16	-3.1%	2.25	2.08	2.10	2.03	2.08	2.23	2.23	2.35	5.4%
01241	PALLAR VERDE SERRUCHO	GMMML	2.74	2.84	3.6%	2.75	2.75	2.68	2.73	2.90	2.93	2.93	2.98	1.7%
01241	VAINITA AMERICANA/SEDA/PITO/CORRIENTE/MAD	GMMML	1.65	2.46	49.0%	1.73	1.70	1.80	2.88	2.13	2.88	2.88	2.93	1.7%
01242	ARVEJA VERDE AMERICANA/(CRIOLLA/SERRANA)	GMMML	2.07	1.69	-18.3%	2.05	1.98	1.88	1.55	1.48	1.58	1.58	1.80	13.9%
01242	ARVEJA VERDE BLANCA SERRANA	GMMML	1.60	1.41	-11.8%	1.63	1.63	1.63	1.30	1.25	1.33	1.33	1.40	5.3%
01243	HABA VERDE SERRANA	GMMML	1.41	1.08	-23.3%	1.20	1.15	1.20	1.13	1.03	1.00	1.00	1.08	8.0%
0125	Hortalizas de raíz, bulbosas o tuberosas													
01251	NABO (CRIOLLO/SERRANO)	GMMML	2.29	2.41	5.4%	2.13	2.38	2.63	2.75	2.38	2.25	2.25	2.25	0.0%
01251	ZANAHORIA	GMMML	0.65	0.82	26.5%	0.71	0.77	0.83	0.83	0.87	0.83	0.83	0.81	-2.4%
01252	AJO CRIOLLO O NAPURI	GMMML	5.33	4.93	-7.5%	5.33	5.13	5.13	5.00	4.88	4.88	4.88	4.63	-5.1%
01252	AJO MORADO/BARRAN/LEGI/ARI/COTA/OTROS	GMMML	6.77	7.47	10.4%	7.00	7.38	7.63	7.63	7.50	7.50	7.50	7.13	-4.9%
01253	CEBOLLA CABEZA BLANCA NACIONAL	GMMML	1.04	1.01	-3.6%	1.05	1.05	1.03	1.00	0.98	0.98	0.98	1.03	5.1%
01253	CEBOLLA CABEZA ROJA	GMMML	1.19	1.15	-3.8%	1.23	1.20	1.20	1.18	1.15	1.10	1.10	1.10	0.0%
01253	CEBOLLA CHINA (CRIOLLA/SERRANA)	GMMML	1.71	2.46	44.4%	1.70	1.70	1.63	2.63	2.75	2.83	2.83	2.88	1.8%
01254	PORO (CRIOLLO/SERRANO)	GMMML	1.20	1.36	13.7%	1.20	1.40	1.44	1.44	1.40	1.30	1.30	1.25	-3.8%
01259	BETERRAGA (CRIOLLA/SERRANA)	GMMML	1.57	1.95	23.8%	1.51	1.67	1.77	2.17	2.17	1.84	1.84	2.17	17.9%
01259	RABANITO (CRIOLLO/SERRANO)	GMMML	3.40	4.43	30.3%	3.17	3.51	3.84	4.33	4.84	5.00	5.00	4.51	-9.8%
0129	Hortalizas frescas, n.c.p.													
01290	CHOCLO TIPO CUSCO	GMMML	2.48	2.36	-4.8%	2.32	2.32	2.26	2.44	2.44	2.32	2.32	2.44	5.2%
01290	APIO CRIOLLO/SERRANO	GMMML	1.45	1.48	2.4%	1.50	1.58	1.25	1.50	1.50	1.54	1.54	1.46	-5.2%
013	FRUTAS Y NUECES													
0131	Frutas tropicales y subtropicales													
01311	PALTA CRIOLLA SELVA	MMF2	2.19	2.01	-8.0%	2.13	2.06	2.04	2.00	2.00	2.02	1.98	1.98	0.0%
01311	PALTA FUERTE COSTA	MMF2	5.41	5.22	-3.6%	5.23	5.23	5.23	5.23	5.23	5.23	5.15	-1.5%	
01311	PALTA HALL (SELVA)	MMF2	2.19	2.07	-5.4%	2.13	2.10	2.13	2.06	2.06	2.04	2.04	2.06	1.0%
01311	PALTA LUNDA (COSTA/SELVA)	MMF2	2.80	2.75	-1.7%	2.79	2.81	2.79	2.73	2.77	2.71	2.71	2.71	0.0%
01312	PLATANO BIZCOCHO (SELVA)	MMF2	1.07	1.04	-2.5%	1.05	1.09	1.07	1.04	1.02	1.02	1.02	1.04	2.0%
01312	PLATANO MANZANO (SELVA)	MMF2	1.15	1.09	-5.3%	1.13	1.11	1.14	1.09	1.09	1.08	1.08	1.05	-2.8%
01312	PLATANO MORADO (SELVA)	MMF2	2.22	2.16	-2.8%	2.19	2.19	2.21	2.19	2.13	2.13	2.13	2.15	0.9%
01312	PLATANO SEDA (SELVA)	MMF2	1.39	1.33	-3.9%	1.34	1.34	1.34	1.34	1.34	1.33	1.33	1.31	-1.5%
01312	PLATANO SEDA CONGO	MMF2	1.70	1.72	1.4%	1.69	1.74	1.74	1.74	1.71	1.71	1.71	1.70	-0.6%
01313	PLATANO BELLACO (SELVA)	MMF2	1.80	1.77	-1.9%	1.82	1.78	1.76	1.76	1.76	1.76	1.76	1.78	1.1%
01313	PLATANO ISLA (SELVA)	MMF2	1.82	1.66	-8.7%	1.71	1.66	1.66	1.66	1.67	1.66	1.66	1.66	0.0%
01313	PLATANO PAILLO/SELVA	MMF2	1.82	1.77	-3.2%	1.76	1.76	1.76	1.76	1.76	1.76	1.78	1.76	-1.1%
01315	HIGO MADURO O BREVAS	MMF2	6.06	6.11	0.8%	6.07	6.07	6.07	6.07	6.07	6.18	6.18	6.11	-1.1%
01316	MANGO CRIOLLO PLANTA (COSTA)	MMF2	2.40	2.11	-12.3%	2.33	2.28	2.28	2.08	2.08	2.05	2.05	1.93	-5.9%
01316	MANGO EDWARD PLANTA	MMF2	1.78	1.94	9.0%	1.85	1.88	1.88	1.93	1.93	1.95	1.95	2.08	6.7%
01316	MANGO HADEN /HAYDE (PLANTA)	MMF2	1.70	1.91	12.1%	1.78	1.78	1.85	1.93	1.95	1.95	1.95	1.93	-1.0%
01316	MANGO KAFRO / JAFRO (COSTA)	MMF2	1.83	1.71	-6.4%	1.75	1.75	1.73	1.73	1.68	1.68	1.73	1.68	-2.9%
01316	MANGO KENT (COSTA)	MMF2	1.65	1.59	-3.5%	1.58	1.63	1.58	1.58	1.58	1.58	1.63	1.58	



Abastecimiento y Precios Mayoristas

de los principales productos comercializados en el GMMML y MM N°2 Frutas



Dirección General de Estadística, Seguimiento y Evaluación de Políticas - DGESEP
Dirección de Estadística e Información Agraria - DEIA

Sistema de Información de Abastecimiento y Precios (SISAP)

PRECIOS MAYORISTAS DE LOS PRINCIPALES PRODUCTOS COMERCIALIZADOS EN MERCADOS DE LIMA METROPOLITANA (\$/ por kg)

CNPA	NOMBRE DEL PRODUCTO	MERCADO	Prom. del mar 25 al lun 31	Prom. del mar 1 al lun 7	Var. (%)	ene lun-31	feb mar-1	feb mié-2	feb jue-3	feb vie-4	feb sáb-5	feb dom-6	feb lun-7	Var % Hoy/ayer
01319	MARACUYA COSTA	MMF2	2.35	2.25	-4.1%	2.28	2.28	2.28	2.28	2.25	2.23	2.18	2.28	4.6%
01319	MARACUYA COSTA	GMMML	1.92	1.91	-0.4%	1.93	1.88	1.93	2.13	1.93	1.88	1.88	1.73	-8.0%
01319	PEPINO RAYADO O MELON	MMF2	1.23	1.16	-5.2%	1.23	1.23	1.23	1.15	1.13	1.13	1.13	1.15	1.8%
01319	ZAPOTE (MONTAÑA)	MMF2	3.13	2.97	-5.3%	3.13	3.05	3.05	3.00	2.95	2.93	2.93	2.85	-2.7%
0132 Frutas cítricas														
01321	TORONJA COSTA CON PEPA	MMF2	2.93	2.95	0.7%	2.90	2.88	2.95	2.93	2.95	2.95	2.95	3.03	2.7%
01321	TORONJA SELVA CON PEPA	MMF2	2.08	2.15	3.4%	2.10	2.15	2.13	2.10	2.13	2.15	2.19	2.19	0.0%
01322	LIMA DULCE (COSTA)	MMF2	2.54	2.57	1.0%	2.45	2.48	2.53	2.50	2.58	2.63	2.63	2.63	0.0%
01322	LIMON DULCE - SELVA	MMF2	1.82	1.80	-0.9%	1.78	1.79	1.83	1.79	1.81	1.81	1.81	1.78	-1.7%
01322	LIMON SUTIL BOLSA	GMMML	1.22	1.23	0.7%	1.25	1.19	1.19	1.19	1.25	1.25	1.25	1.28	2.4%
01322	LIMON SUTIL CAJON	GMMML	1.74	1.57	-9.9%	1.74	1.58	1.58	1.47	1.58	1.58	1.58	1.63	3.2%
01323	NARANJA PRIMAVERA (COSTA)	MMF2	1.22	1.27	4.4%	1.23	1.25	1.25	1.23	1.28	1.28	1.25	1.38	10.4%
01323	NARANJA TANGELO SELVA	MMF2	1.85	1.94	4.5%	1.85	1.90	1.92	1.94	1.93	1.94	1.94	1.99	2.6%
01323	NARANJA VALENCIA	MMF2	0.80	0.85	6.6%	0.80	0.82	0.84	0.86	0.85	0.86	0.86	0.86	0.0%
01323	NARANJA WASHINGTON NAVAL(COSTA)	MMF2	4.04	3.69	-8.7%	3.88	3.83	3.78	3.68	3.65	3.63	3.63	3.63	0.0%
01324	MANDARINA MALVACEA	MMF2	2.37			2.45	0.00	0.00	0.00	0.00	0.00	0.00	0.00	
01324	MANDARINA SATSUMA (COSTA)	MMF2	2.15	2.19	1.7%	2.15	2.23	2.18	2.18	2.18	2.18	2.18	2.18	0.0%
01324	MANDARINA TANGERINA	MMF2	1.22	1.21	-1.2%	1.20	1.22	1.22	1.20	1.20	1.22	1.22	1.19	-2.5%
0133 Uvas														
01330	UVA ALFONSO LAVALETT (NEGRA)	MMF2	2.14	2.02	-5.5%	2.15	2.15	2.13	1.98	1.98	1.96	1.96	1.98	1.0%
01330	UVA BORGOÑA	MMF2	1.98	2.09	5.5%	2.02	2.02	2.10	2.06	2.06	2.13	2.13	2.10	-1.4%
01330	UVA ITALIA/AMERICANA-NACIONAL	MMF2	1.88	1.77	-5.9%	1.79	1.73	1.77	1.79	1.77	1.77	1.77	1.79	1.1%
01330	UVA PALESTINA	MMF2	2.09	1.94	-7.4%	1.98	1.96	1.96	1.96	1.94	1.94	1.94	1.88	-3.1%
01330	UVA QUEBRANTA/MOSCATEL	MMF2	1.98	2.06	4.0%	2.04	2.02	2.04	2.02	2.04	2.06	2.10	2.13	1.4%
01330	UVA RED GLOVE NACIONAL	MMF2	1.39	1.37	-1.1%	1.38	1.35	1.35	1.38	1.35	1.38	1.38	1.40	1.4%
01330	UVA ROSADA SIN PEPA	MMF2	2.20	2.10	-4.6%	2.10	2.06	2.06	2.10	2.10	2.13	2.13	2.13	0.0%
01330	UVA SULTANINA NACIONAL	MMF2	2.72	2.53	-6.8%	2.60	2.56	2.56	2.56	2.56	2.54	2.54	2.40	-5.5%
0134 Frutas de pepita y frutas de hueso														
01341	MANZANA CTE/PARA AGUA	GMMML	1.49	1.41	-5.3%	1.50	1.43	1.43	1.38	1.40	1.40	1.40	1.43	2.1%
01341	MANZANA CTE/PARA AGUA	MMF2	0.98	0.98	0.6%	0.98	0.98	0.97	0.98	0.99	0.99	0.99	0.98	-1.0%
01341	MANZANA DELICIA	MMF2	2.20	2.21	0.5%	2.18	2.18	2.17	2.21	2.21	2.22	2.22	2.24	0.9%
01341	MANZANA GOLDEN	MMF2	2.14	2.11	-1.5%	2.15	2.15	2.13	2.08	2.08	2.08	2.08	2.15	3.4%
01341	MANZANA IMPORTADA (CHILENA)	MMF2	4.87	4.83	-0.8%	4.83	4.83	4.83	4.83	4.81	4.81	4.81	4.88	1.5%
01341	MANZANA ISRAEL	MMF2	0.91	0.96	5.7%	0.93	0.98	0.98	0.98	0.95	0.93	0.93	0.95	2.2%
01341	MANZANA WINTER	MMF2	1.83	1.83	-0.4%	1.84	1.85	1.85	1.82	1.84	1.81	1.81	1.81	0.0%
01342	MEMBRILLO CRIOLLO	MMF2	2.04	2.02	-1.0%	2.00	1.98	1.98	1.98	1.98	2.05	2.05	2.13	3.9%
01342	MEMBRILLO SERRANO	MMF2	2.25	2.23	-0.8%	2.24	2.23	2.24	2.24	2.24	2.24	2.26	2.19	-3.1%
01342	PERA AGUA ITALIANA	MMF2	2.17	2.12	-2.4%	2.16	2.16	2.14	2.09	2.09	2.14	2.14	2.09	-2.3%
01342	PERA AGUA PACKAM IMPORTADO	MMF2	5.03	5.08	0.9%	5.10	5.08	5.08	5.06	5.06	5.08	5.08	5.10	0.4%
01343	ALBARI COQUE	MMF2	2.81	2.99	6.7%	2.85	2.88	2.95	2.95	3.03	3.05	3.05	3.05	0.0%
01345	CIRUELA NECTARINA (IMPORTADA)	MMF2	5.64	5.80	2.7%	5.68	5.75	5.75	5.78	5.83	5.78	5.83	5.85	0.3%
01345	MELOCOTON BLANQUILLO	MMF2	2.98	3.01	0.9%	2.96	2.98	2.96	2.98	3.04	3.02	3.02	3.06	1.3%
01345	MELOCOTON DURAZNO HUAYCO	MMF2	3.11	3.20	2.8%	3.10	3.15	3.19	3.23	3.21	3.19	3.19	3.23	1.3%
01346	CIRUELA SANTA ROSA/NACIONAL	MMF2	3.13	3.10	-0.7%	3.15	3.08	3.05	3.05	3.13	3.13	3.13	3.15	0.6%
01349	LUCUMA DE SEDA (COSTA/SELVA)	MMF2	5.12	4.89	-4.5%	5.08	4.93	4.88	4.88	4.88	4.88	4.88	4.93	1.0%
0135 Bayas y otras frutas														
01352	KIWI IMPORTADO CHILENO	MMF2	10.44	10.72	2.7%	10.58	10.71	10.77	10.71	10.71	10.71	10.71	10.73	0.2%
01354	FRESA AROMA	MMF2	0.00	0.00		0.00	0.00	0.00	0.00	0.00	0.00	0.00	0.00	
01359	GRANADA (COSTA)	MMF2	3.44	3.14	-8.9%	3.30	3.22	3.20	3.16	3.14	3.09	3.09	3.05	-1.3%
01359	MAMEY (COSTA)	MMF2	3.25	3.12	-3.7%	3.18	3.08	3.13	3.08	3.15	3.15	3.15	3.13	-0.6%
01359	TAMARINDO (CON CASCARA) COSTA	MMF2	5.55	5.41	-2.5%	5.50	5.40	5.43	5.40	5.38	5.28	5.25	5.75	9.5%
01359	TAMARINDO (SIN CASCARA) COSTA	MMF2	6.49	6.31	-2.9%	6.40	6.30	6.28	6.30	6.28	6.28	6.25	6.45	3.2%
01359	TUNA AMARILLA	MMF2	1.69	1.64	-3.0%	1.68	1.68	1.68	1.65	1.65	1.63	1.63	1.58	-3.1%
01359	TUNA BLANCA (COSTA / SIERRA)	MMF2	1.69	1.61	-4.6%	1.70	1.65	1.65	1.60	1.60	1.58	1.58	1.63	3.2%
01359	TUNA MORADA/ROSADA	MMF2	1.69	1.62	-4.1%	1.68	1.68	1.65	1.63	1.63	1.60	1.58	1.58	0.0%
014 SEMILLAS ACEITERAS Y FRUTOS OLEAGINOSOS														
01460	COCO (COSTA/SELVA)	MMF2	1.09	1.08	-1.0%	1.09	1.10	1.10	1.10	1.09	1.05	1.09	1.05	-3.7%
015 RAÍCES Y TUBÉRCULOS COMESTIBLES														
0151 Papas														
01510	PAPA AMARILLA/TUMBAY/TORNILLO/OTROS	GMMML	2.10	2.18	3.7%	2.13	2.10	2.13	2.15	2.20	2.20	2.20	2.28	3.6%
01510	PAPA BLANCA/VALLE/OTROS	GMMML	1.24	1.36	9.3%	1.30	1.28	1.30	1.28	1.30	1.40	1.40	1.55	10.7%
01510	PAPA CANCHAN	GMMML	1.16	1.42	22.0%	1.30	1.28	1.33	1.33	1.30	1.53	1.53	1.64	7.2%
01510	PAPA COLOR/VALLE/OTROS	GMMML	1.22	1.49	22.4%	1.39	1.38	1.40	1.41	1.39	1.57	1.57	1.70	8.3%
01510	PAPA HUAMANTANGA	GMMML	1.45	1.74	20.5%	1.58	1.58	1.61	1.58	1.78	1.88	1.88	1.88	0.0%
01510	PAPA HUAYRO (ROJO-MORO-NEGRO)RUNT/MARHU	GMMML	1.66	1.76	6.0%	1.70	1.69	1.70	1.73	1.83	1.83	1.83	1.73	-5.5%
01510	PAPA NEGRA ANDINA	GMMML	1.28	1.46	14.3%	1.36	1.35	1.35	1.35	1.45	1.55	1.55	1.64	5.8%
01510	PAPA PERRICHOLI	GMMML	0.00	0.00		0.00	0.00	0.00	0.00	0.00	0.00	0.00	0.00	
01510	PAPA PERUANITA	GMMML	1.59	1.81	13.7%	1.69	1.68	1.71	1.78	1.88	1.88	1.88	1.88	0.0%
01510	PAPA ÚNICA	GMMML	1.27	1.56	23.2%	1.48	1.48	1.48	1.49	1.48	1.63	1.63	1.75	7.4%
01510	PAPA YUNGAY	GMMML	1.24	1.36	9.3%	1.30	1.28	1.30	1.28	1.30	1.40	1.40	1.55	10.7%
0152 Yuca														
01520	YUCA AMARILLA/LEGITIM/INERTA(COS/SEL)	GMMML	2.28	2.33	2.1%	2.30	2.38	2.38	2.30	2.30	2.33	2.33	2.30	-1.3%
0153 Camote														
01530	CAMOTE AMARILLO	GMMML	0.82	0.85	3.5%	0.83	0.80	0.80	0.78	0.88	0.90	0.90	0.89	-1.1%
01530	CAMOTE MORADO/LEG/MILLA/MEI/PEPIN/PARAMON	GMMML	0.90	1.02	14.2%	0.93	0.95	0.95	0.95	1.05	1.08	1.08	1.08	0.0%
0159 Otras raíces y tubérculos comestibles														
01599	OLLUCO LARGO (SIN LAVAR/LAVADO)	GMMML	1.66	1.61	-3.2%	1.58	1.58	1.60	1.63	1.58	1.58	1.58	1.73	9.5%
01599	YACON (LLACÓN)	MMF2	2.33	2.13	-8.3%	2.15	2.15	2.15	2.15	2.13	2.08	2.13	2.15	0.9%
016 ESTIMULANTES, ESPECIAS Y AROMÁTICOS														
01652	AJI PAPRIKA	GMMML	11.93	11.63	-2.5%	11.50	11.50	11.50	11.75	11.75	11.63	11.63	11.63	0.0%
01652	AJI SECO PANCA	GMMML	19.11	20.00	4.7%	19.75	19.75	19.75	20.25	20.25	20.00	20.00	20.00	0.0%
01654	CULANTRIO (CRIOLLO/SERRANO)	GMMML	1.19	1.96	64.8%	1.17	1.45	1.59	2.17	2.25	2.09	2.09	2.09	0.0%
01657	KION (COSTA/SELVA)	GMMML	2.56	2.65	3.6%	2.63								