



Lima, 09 de febrero del 2022

Gran Mercado Mayorista de Lima (GMML)

Esta madrugada se registró el ingreso de 4 739 toneladas de productos, cantidad menor en 7% respecto al promedio de los últimos cuatro miércoles. Asimismo, ingresaron 1 447 toneladas de papa, cantidad menor en 6% respecto al promedio de los últimos cuatro miércoles.

Producto con buen precio: vainita americana a S/ 2,00 por kilogramo

Tubérculos y raíces.- Esta madrugada se registró el ingreso de 2 016 toneladas de tubérculos, cantidad menor en 6% respecto al promedio de los últimos cuatro miércoles. Los productos que ingresaron fueron: papa, 1 447 toneladas; camote, 399 toneladas; yuca, 79 toneladas y olluco, 91 toneladas.

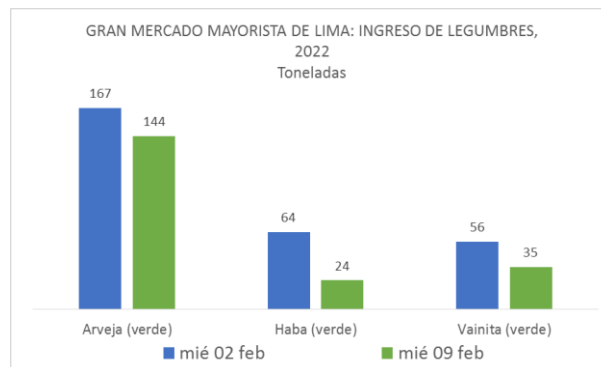
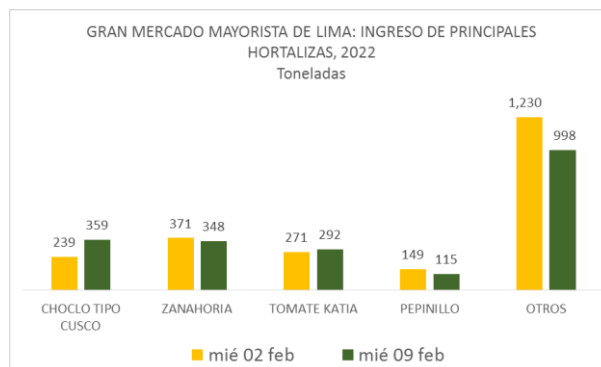
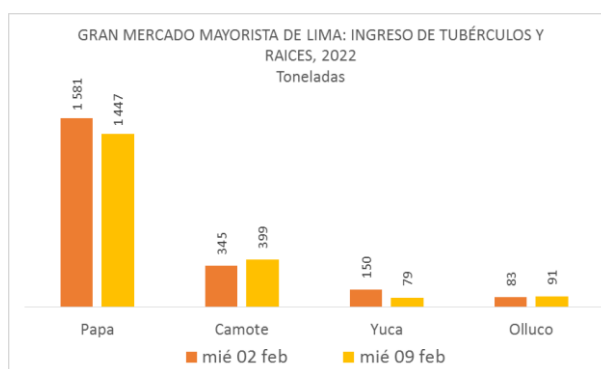
Menor ingreso de papa al mercado mayoristas y los precios de la mayoría de variedades subieron respecto al día de ayer, principalmente: papa blanca (yungay) de S/ 1,53 a S/ 1,58; papa color (canchan y unica) de S/ 1,73 a S/ 1,78 y papa amarilla de S/ 2,28 a S/ 2,33 por kilogramo. En cuanto a los demás tubérculos (olluco y yuca) bajaron: olluco largo de S/ 1,73 a S/ 1,68 y yuca amarilla de S/ 2,28 a S/ 2,20 por kilogramo.

Hortalizas.- Ingresaron 2 112 toneladas de hortalizas, cantidad menor en 6% respecto al promedio de los últimos cuatro miércoles. Los productos que destacaron en el ingreso, fueron: choclo tipo cusco, 359 toneladas; zanahoria, 348 toneladas; tomate, 292 toneladas y pepinillo, 115 toneladas.

Por menores existencias, los precios de algunas hortalizas subieron respecto al día de ayer: ají rocoto de S/ 1,88 a S/ 2,36; tomate katia de S/ 1,67 a S/ 2,08; pimienta morrón de S/ 1,88 a S/ 2,01; choclo tipo cusco de S/ 2,44 a S/ 2,50 y ajo criollo o napuri de S/ 4,50 a S/ 4,58 por kilogramo. Mientras que por mayores existencias bajaron: brócoli de S/ 2,88 a S/ 2,75 y espinaca de S/ 1,83 a S/ 1,70 por kilogramo.

Hortalizas leguminosas verdes.- El día de hoy ingresaron 229 toneladas de leguminosas verdes, cantidad mayor en 9% respecto al promedio de los últimos cuatro miércoles. Las hortalizas leguminosas verdes que ingresaron fueron: arveja verde, 144 toneladas; haba verde, 24 toneladas y vainita verde, 35 toneladas.

Por menor oferta, los precios de la arveja subieron respecto al día de ayer: arveja verde blanca serrana de S/ 1,38 a S/ 1,63 y arveja verde americana de S/ 1,80 a S/ 2,08 por kilogramo. Mientras que por mayor oferta bajó: vainita americana de S/ 2,58 a S/ 2,00 por kilogramo.





PERÚ

Ministerio de Desarrollo Agrario y Riego

SISAP

Abastecimiento y Precios Mayoristas

de los principales productos comercializados en el GMML y MM N°2 Frutas



Dirección General de Estadística, Seguimiento y Evaluación de Políticas - DGESEP
Dirección de Estadística e Información Agraria - DEIA

Sistema de Información de Abastecimiento y Precios (SISAP)

Mercado Mayorista de Frutas N° 2

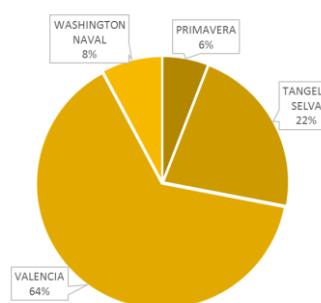
Esta madrugada se registró el ingreso de 2 084 toneladas de frutas, cantidad menor en 4% respecto al promedio de los últimos cuatro miércoles. Las frutas que destacaron en el ingreso fueron: plátano, naranja, manzana, mango y piña.

Producto con precio bajo: papaya (selva) a S/ 1,79 por kilogramo

Naranja:

El precio de la variedad washington naval, bajó respecto al día de ayer. Esta fruta, durante el presente mes, ingresa de los departamento de Junín (85%), provincias de Chanchamayo y Satipo; Lima (10%), provincias de Huaral y Huaura y Ancash (5%), provincia de Huaylas.

MERCADO MAYORISTA N°2 DE FRUTAS: INGRESO DE NARANJA SEGÚN VARIEDAD, FEBRERO 2022



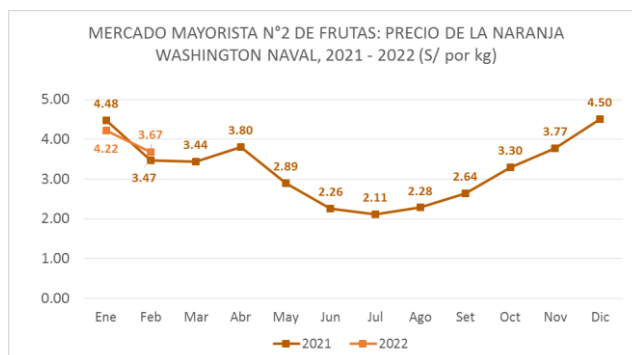
MERCADO MAYORISTA N°2 DE FRUTAS: PRECIOS DE LA NARANJA, SEGÚN VARIEDAD (S/ por kilogramo)

VARIEDAD	AYER	HOY
Primavera	1.38	1.38
Tangelo selva	2.01	2.03
Valencia	0.88	0.91
Washington naval	3.63	3.55

Fuente: SIEA



MERCADO MAYORISTA N°2 DE FRUTAS: PRECIO DE LA NARANJA WASHINGTON NAVAL, 2021 - 2022 (S/ por kg)



Precio de las demás frutas:

En cuanto al precio de las demás frutas, por mayor oferta bajó respecto al día de ayer: palta fuerte costa de S/ 5,15 a S/ 5,08 por kilogramo.

Mientras que subió respecto al día de ayer: manzana israel de S/ 0,88 a S/ 0,95; piña criolla de selva de S/ 1,21 a S/ 1,27 y plátano isla de S/ 1,69 a S/ 1,75 por kilogramo.

Los precios del resto de frutas se mantuvieron o no variaron significativamente.



PERÚ

Ministerio de Desarrollo Agrario y Riego

SISAP

Abastecimiento y Precios Mayoristas

de los principales productos comercializados en el GMMML y MM N°2 Frutas



Dirección General de Estadística, Seguimiento y Evaluación de Políticas - DGESEP
Dirección de Estadística e Información Agraria - DEIA

Sistema de Información de Abastecimiento y Precios (SISAP)

CNPFA	NOMBRE DEL PRODUCTO	MERCADO	PRECIOS MAYORISTAS DE LOS PRINCIPALES PRODUCTOS COMERCIALIZADOS EN MERCADOS DE LIMA METROPOLITANA (S/ por kg)												
			Prom. del jue 27 al mié 2	Prom. del jue 3 al mié 9	Var. (%)	feb mié-2	feb jue-3	feb vie-4	feb sáb-5	feb dom-6	feb lun-7	feb mar-8	feb mié-9	Var % Hoy/ayer	
01319	MARACUYA COSTA	MMF2	2.30	2.28	-0.8%	2.28	2.28	2.25	2.23	2.18	2.28	2.38	2.38	2.38	0.0%
01319	MARACUYA COSTA	GMMML	1.91	1.86	-2.5%	1.93	2.13	1.93	1.88	1.88	1.73	1.68	1.80	7.1%	
01319	PEPINO RAYADO O MELON	MMF2	1.24	1.16	-6.1%	1.23	1.15	1.13	1.13	1.13	1.15	1.18	1.25	5.9%	
01319	ZAPOTE (MONTAÑA)	MMF2	3.09	2.92	-5.5%	3.05	3.00	2.95	2.93	2.93	2.85	2.93	2.88	-1.7%	
0132 Frutas cítricas															
01321	TORONJA COSTA CON PEPA	MMF2	2.93	2.97	1.6%	2.95	2.93	2.95	2.95	2.95	3.03	3.03	2.98	-1.7%	
01321	TORONJA SELVA CON PEPA	MMF2	2.09	2.14	2.4%	2.13	2.10	2.13	2.15	2.19	2.19	2.13	2.10	-1.4%	
01322	UMA DULCE (COSTA)	MMF2	2.51	2.61	4.0%	2.53	2.50	2.58	2.63	2.63	2.68	2.65	-1.1%		
01322	LIMON DULCE - SELVA	MMF2	1.81	1.80	-0.5%	1.83	1.79	1.81	1.81	1.81	1.78	1.79	1.83	2.2%	
01322	LIMON SUTIL BOLSA	GMMML	1.21	1.24	2.1%	1.19	1.19	1.25	1.25	1.25	1.28	1.22	1.22	0.0%	
01322	LIMON SUTIL CAJON	GMMML	1.72	1.55	-9.4%	1.58	1.47	1.58	1.58	1.58	1.63	1.52	1.52	0.0%	
01323	NARANJA PRIMAVERA (COSTA)	MMF2	1.24	1.31	6.0%	1.25	1.23	1.28	1.28	1.25	1.38	1.38	1.38	0.0%	
01323	NARANJA TANGELO SELVA	MMF2	1.86	1.97	5.8%	1.92	1.94	1.93	1.94	1.94	1.99	2.01	2.03	1.0%	
01323	NARANJA VALENCIA	MMF2	0.80	0.87	8.8%	0.84	0.86	0.85	0.86	0.86	0.86	0.88	0.91	3.4%	
01323	NARANJA WASHINGTON NAVAL(COSTA)	MMF2	3.94	3.63	-7.9%	3.78	3.68	3.65	3.63	3.63	3.63	3.63	3.55	-2.2%	
01324	MANDARINA MALVACEA	MMF2	2.39			0.00	0.00	0.00	0.00	0.00	0.00	0.00	0.00		
01324	MANDARINA SATSUMA (COSTA)	MMF2	2.17	2.18	0.7%	2.18	2.18	2.18	2.18	2.18	2.18	2.18	2.18	0.0%	
01324	MANDARINA TANGERINA	MMF2	1.20	1.20	-0.1%	1.22	1.20	1.20	1.22	1.22	1.19	1.17	1.20	2.6%	
0133 Uvas															
01330	UVA ALFONSO LAVALETT (NEGRA)	MMF2	2.19	2.00	-8.4%	2.13	1.98	1.98	1.96	1.96	1.98	2.06	2.10	1.9%	
01330	UVA BORGOÑA	MMF2	2.00	2.10	4.9%	2.10	2.06	2.06	2.13	2.13	2.10	2.10	2.10	0.0%	
01330	UVA ITALIA /AMERICANA-NACIONAL	MMF2	1.81	1.78	-1.8%	1.77	1.79	1.77	1.77	1.77	1.79	1.77	1.77	0.0%	
01330	UVA PALESTINA	MMF2	2.02	1.92	-5.0%	1.96	1.96	1.94	1.94	1.94	1.88	1.88	1.90	1.1%	
01330	UVA QUEBRANTA/MOSCATEL	MMF2	2.00	2.08	3.8%	2.04	2.02	2.04	2.06	2.10	2.13	2.10	2.08	-1.0%	
01330	UVA RED GLOVE NACIONAL	MMF2	1.37	1.38	0.5%	1.35	1.38	1.35	1.38	1.38	1.40	1.40	1.38	-1.4%	
01330	UVA ROSADA SIN PEPA	MMF2	2.15	2.12	-1.7%	2.06	2.10	2.10	2.13	2.13	2.13	2.13	2.10	-1.4%	
01330	UVA SULTANINA NACIONAL	MMF2	2.65	2.47	-6.8%	2.56	2.56	2.56	2.54	2.54	2.40	2.40	2.31	-3.8%	
0134 Frutas de pepita y frutas de hueso															
01341	MANZANA CTE/PARA AGUA	GMMML	1.47	1.43	-2.9%	1.43	1.38	1.40	1.40	1.40	1.43	1.48	1.53	3.4%	
01341	MANZANA CTE/PARA AGUA	MMF2	0.98	0.99	0.6%	0.97	0.98	0.99	0.99	0.99	0.98	0.99	0.98	-1.0%	
01341	MANZANA DELICIA	MMF2	2.18	2.23	1.9%	2.17	2.21	2.21	2.22	2.22	2.24	2.24	2.24	0.0%	
01341	MANZANA GOLDEN	MMF2	2.13	2.08	-2.5%	2.13	2.08	2.08	2.08	2.08	2.15	2.15	1.93	-10.2%	
01341	MANZANA IMPORTADA (CHILENA)	MMF2	4.85	4.85	0.0%	4.83	4.83	4.81	4.81	4.81	4.88	4.89	4.93	0.8%	
01341	MANZANA ISRAEL	MMF2	0.92	0.94	1.9%	0.98	0.98	0.95	0.93	0.93	0.95	0.88	0.95	8.0%	
01341	MANZANA WINTER	MMF2	1.84	1.81	-1.6%	1.85	1.82	1.84	1.81	1.81	1.81	1.78	1.78	0.0%	
01342	MEMBRILLO CRIOLLO	MMF2	2.02	2.05	1.6%	1.98	1.98	1.98	2.05	2.05	2.13	2.08	2.08	0.0%	
01342	MEMBRILLO SERRANO	MMF2	2.24	2.22	-1.1%	2.24	2.24	2.24	2.24	2.26	2.19	2.17	2.18	0.5%	
01342	PERA AGUA ITALIANA	MMF2	2.17	2.10	-3.0%	2.14	2.09	2.09	2.14	2.14	2.09	2.09	2.08	-0.5%	
01342	PERA AGUA PACKAM IMPORTADO	MMF2	5.07	5.08	0.2%	5.08	5.06	5.06	5.08	5.08	5.10	5.10	5.10	0.0%	
01343	ALBARICOQUE	MMF2	2.84	3.04	7.3%	2.95	2.95	3.03	3.05	3.05	3.05	3.08	3.08	0.0%	
01345	CIRUELA NECTARINA (IMPORTADA)	MMF2	5.67	5.84	2.9%	5.75	5.78	5.83	5.78	5.83	5.85	5.85	5.93	1.4%	
01345	MELOCOTON BLANQUILLO	MMF2	2.99	3.05	2.0%	2.96	2.98	3.04	3.02	3.02	3.06	3.10	3.15	1.6%	
01345	MELOCOTON DURAZNO HUAYCO	MMF2	3.15	3.22	2.0%	3.19	3.23	3.21	3.19	3.19	3.23	3.23	3.23	0.0%	
01346	CIRUELA SANTA ROSA/NACIONAL	MMF2	3.09	3.16	2.3%	3.05	3.05	3.13	3.13	3.13	3.15	3.28	3.28	0.0%	
01349	LUCUMA DE SEDA (COSTA/SELVA)	MMF2	5.04	4.86	-3.6%	4.88	4.88	4.88	4.88	4.88	4.93	4.80	4.75	-1.0%	
0135 Bayas y otras frutas															
01352	KIWI IMPORTADO CHILENO	MMF2	10.58	10.75	1.6%	10.77	10.71	10.71	10.71	10.71	10.73	10.73	10.98	2.3%	
01354	FRESA AROMA	MMF2	0.00	0.00		0.00	0.00	0.00	0.00	0.00	0.00	0.00	0.00		
01359	GRANADA (COSTA)	MMF2	3.31	3.08	-7.1%	3.20	3.16	3.14	3.09	3.09	3.05	3.05	2.98	-2.3%	
01359	MAMEY (COSTA)	MMF2	3.19	3.12	-2.3%	3.13	3.08	3.15	3.15	3.15	3.13	3.08	3.08	0.0%	
01359	TAMARINDO (CON CASCARA) COSTA	MMF2	5.48	5.51	0.4%	5.43	5.40	5.38	5.28	5.25	5.75	5.75	5.75	0.0%	
01359	TAMARINDO (SIN CASCARA) COSTA	MMF2	6.39	6.39	0.0%	6.28	6.30	6.28	6.28	6.25	6.45	6.55	6.65	1.5%	
01359	TUNA AMARILLA	MMF2	1.69	1.61	-4.3%	1.68	1.65	1.65	1.63	1.63	1.58	1.58	1.58	0.0%	
01359	TUNA BLANCA (COSTA / SIERRA)	MMF2	1.68	1.59	-5.2%	1.65	1.60	1.60	1.58	1.58	1.63	1.58	1.55	-1.9%	
01359	TUNA MORADA/ROSADA	MMF2	1.68	1.60	-4.9%	1.65	1.65	1.63	1.60	1.58	1.58	1.58	1.58	0.0%	
014 SEMILLAS ACETERAS Y FRUTOS OLEAGINOSOS															
01460	COCO (COSTA/SELVA)	MMF2	1.09	1.07	-2.3%	1.10	1.10	1.09	1.05	1.09	1.05	1.05	1.05	0.0%	
015 RAÍCES Y TUBÉRCULOS COMESTIBLES															
0151 Papas															
01510	PAPA AMARILLA/TUMBAY/TORNILLO/OTROS	GMMML	2.11	2.23	6.0%	2.13	2.15	2.20	2.20	2.20	2.28	2.28	2.33	2.2%	
01510	PAPA BLANCA/VALLE/OTROS	GMMML	1.28	1.43	12.2%	1.30	1.28	1.30	1.40	1.40	1.55	1.53	1.58	3.3%	
01510	PAPA CANCHAN	GMMML	1.23	1.52	23.3%	1.33	1.33	1.30	1.53	1.53	1.64	1.63	1.68	3.1%	
01510	PAPA COLOR/VALLE/OTROS	GMMML	1.31	1.59	22.0%	1.40	1.41	1.39	1.57	1.57	1.70	1.73	1.78	2.9%	
01510	PAPA HUAMANTANGA	GMMML	1.51	1.83	20.8%	1.61	1.58	1.78	1.88	1.88	1.88	1.88	1.90	1.1%	
01510	PAPA HUAYRO (ROJO-MORO-NEGRO)RUNT/MARH/U	GMMML	1.69	1.78	5.1%	1.70	1.73	1.83	1.83	1.83	1.73	1.75	1.75	0.0%	
01510	PAPA NEGRA ANDINA	GMMML	1.33	1.56	17.5%	1.35	1.35	1.45	1.55	1.55	1.64	1.66	1.70	2.4%	
01510	PAPA PERRICHOLI	GMMML	0.00	0.00		0.00	0.00	0.00	0.00	0.00	0.00	0.00	0.00		
01510	PAPA PERUANITA	GMMML	1.65	1.87	13.3%	1.71	1.78	1.88	1.88	1.88	1.88	1.88	1.90	1.1%	
01510	PAPA ÚNICA	GMMML	1.38	1.67	21.0%	1.48	1.49	1.48	1.63	1.63	1.75	1.83	1.88	2.7%	
01510	PAPA YUNGAY	GMMML	1.28	1.43	12.2%	1.30	1.28	1.30	1.40	1.40	1.55	1.53	1.58	3.3%	
0152 Yuca															
01520	YUCA AMARILLA/LEGITIM/INERTA(COS/SEL)	GMMML	2.33	2.29	-1.5%	2.38	2.30	2.30	2.33	2.33	2.30	2.28	2.20	-3.5%	
0153 Camote															
01530	CAMOTE AMARILLO	GMMML	0.81	0.86	6.0%	0.80	0.78	0.88	0.90	0.90	0.89	0.85	0.83	-2.4%	
01530	CAMOTE MORADO/LEG/MILA/MEJ/PEPIN/PARAMON	GMMML	0.93	1.05	13.3%	0.98	0.95	1.05	1.08	1.08	1.08	1.05	1.05	0.0%	
0159 Otras raíces y tubérculos comestibles															
01599	OLLUCO LARGO (SIN LAVAR/LAVADO)	GMMML	1.62	1.64	1.4%	1.60	1.63	1.58	1.58	1.58	1.73	1.73	1.68	-2.9%	
01599	YACON (LLACON)	MMF2	2.24	2.13	-4.7%	2.15	2.15	2.13	2.08	2.13	2.15	2.15	2.15	0.0%	
016 ESTIMULANTES, ESPECIAS Y AROMÁTICOS															
01652	AJI PAPIKA	GMMML	11.64	11.63	-0.1%	11.50	11.75	11.75	11.63	11.63	11.63	11.50	11.50	0.0%	
01652	AJI SECO PANCA	GMMML	19.18	20.14	5.0%	19.75	20.25	20.25	20.00	20.00	20.00	20.25	20.25	0.0%	
01654	CULANTRO (CRIOLLO/SERRANO)	GMMML	1.30	2.05	57.7%	1.59	2.17	2.25	2.09	2.09	2.09	1.83	1.83	0.0%	
01657	KION (COSTA/SELVA)	GMMML	2.59	2.61	0.7%										