



Lima, 10 de febrero del 2022

Gran Mercado Mayorista de Lima (GMML)

Esta madrugada se registró el ingreso de 9 387 toneladas de productos, cantidad mayor en 5% respecto al promedio de los últimos cuatro jueves. Asimismo, ingresaron 2 268 toneladas de papa, cantidad mayor en 4% respecto al promedio de los últimos cuatro jueves.

Producto con buen precio: camote amarillo a S/ 0,80 por kilogramo

Tubérculos y raíces.- Esta mañana se registró el ingreso de 2 919 toneladas de tubérculos, cantidad mayor en 6% respecto al promedio de los últimos cuatro jueves e ingresaron: 2 268 toneladas de papa; 413 toneladas de camote; 164 toneladas de yuca y 74 toneladas de olluco.

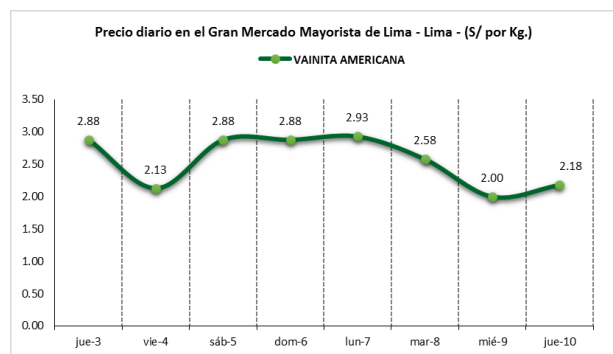
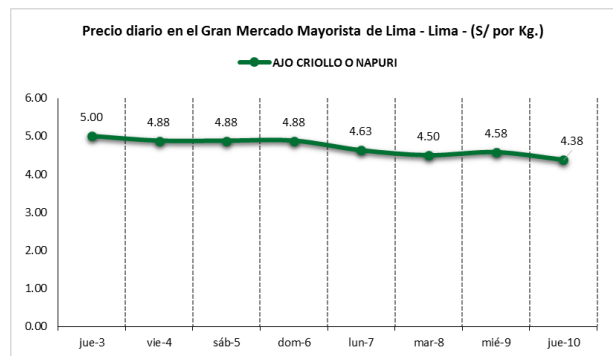
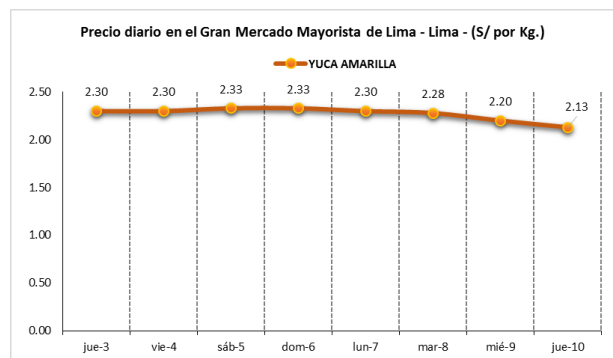
Ingreso de tubérculo fresco al mercado mayorista, los precios de los diferentes productos no variaron significativamente respecto al día de ayer. Los productos con mayor variación fueron: yuca amarilla de S/ 2,20 a S/ 2,13 (mayor oferta) y papa amarilla (mayor demanda) de S/ 2,33 a S/ 2,40 por kilogramo.

Hortalizas.- Hoy ingresaron 4 649 toneladas de hortalizas, cantidad mayor en 5% respecto al promedio de los últimos cuatro jueves. Los ingresos que destacaron fueron: cebolla cabeza roja (1 784 toneladas); zanahoria (534 toneladas); choclo tipo cusco (478 toneladas) y tomate (389 toneladas).

Por mayor demanda e ingreso de producto fresco, los precios de algunas hortalizas subieron respecto al día de ayer, principalmente: ají escabeche de S/ 4,00 a S/ 4,08 y espinaca de S/ 1,70 a S/ 1,83 por kilogramo. Mientras que por mayor oferta, bajaron: brócoli de S/ 2,75 a S/ 2,25; zanahoria de S/ 0,83 a S/ 0,77; ajo criollo o napuri de S/ 4,58 a S/ 4,38 y choclo tipo cusco de S/ 2,50 a S/ 2,44 por kilogramo. Los precios de las demás hortalizas no variaron significativamente.

Hortalizas leguminosas verdes.- Se registró el ingreso de 394 toneladas de leguminosas verdes, cantidad mayor en 9% respecto al promedio de los últimos cuatro jueves. Ingresaron: 230 toneladas de arveja, 90 toneladas de haba y 46 toneladas de vainita.

Ingreso de vainita americana fresca y su precio subió respecto al día de ayer: de S/ 2,00 a S/ 2,18 por kilogramo. Los precios de las demás leguminosas verdes no variaron significativamente respecto al día de ayer.





Mercado Mayorista de Frutas N° 2

Hoy se registró el ingreso de 2 585 toneladas de frutas, cantidad similar al promedio de los últimos cuatro jueves. Las frutas que destacaron en el ingreso fueron: plátano, naranja, papaya, manzana y uva.

Producto con precio bajo: naranja washington naval a S/ 3,38 por kilogramo

Papaya:

Buena oferta de papaya principalmente de la variedad selva, la cual tiene más del noventa por ciento de participación en el mercado mayorista. El precio de las dos variedades, bajaron respecto al día de ayer.

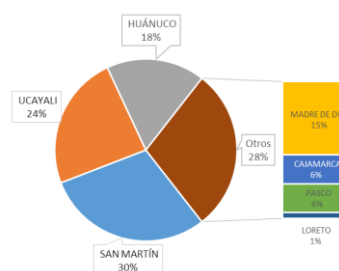
MERCADO MAYORISTA N°2 DE FRUTAS: PRECIOS DE LA PAPAYA, SEGÚN VARIEDAD (S/ por kilogramo)

| VARIEDAD | AYER | HOY |
|----------|------|------|
| Costa | 1.73 | 1.65 |
| Selva | 1.79 | 1.71 |

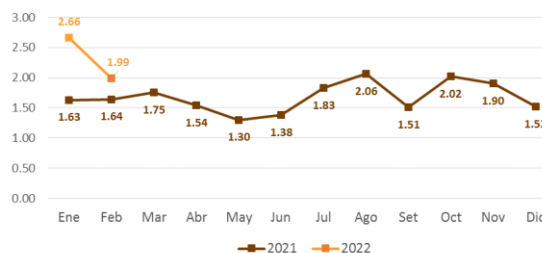
Fuente: SIEA



MERCADO MAYORISTA N°2 DE FRUTAS: INGRESO DE PAPAYA SEGÚN DEPARTAMENTOS, FEBRERO 2022



MERCADO MAYORISTA N°2 DE FRUTAS: PRECIO PROMEDIO MENSUAL DE PAPAYA SELVA, 2021 - 2022 (S/ por kilogramo)



Precio de las demás frutas:

En cuanto al precio de las demás frutas, por mayor oferta bajó respecto al día de ayer: maracuyá costa de S/ 2,38 a S/ 2,30; manzana delicia (costa) de S/ 2,24 a S/ 2,18 y palta fuerte costa de S/ 5,08 a S/ 5,00 por kilogramo.

Mientras que subió respecto al día de ayer: pera agua packam importado de S/ 5,10 a S/ 5,21; granadilla selva de S/ 2,75 a S/ 2,81 y uva alfonso lavalett de S/ 2,10 a S/ 2,15 por kilogramo.

Los precios del resto de frutas se mantuvieron o no variaron significativamente.



Abastecimiento y Precios Mayoristas

de los principales productos comercializados en el GMMML y MM N°2 Frutas



Dirección General de Estadística, Seguimiento y Evaluación de Políticas - DGESEP
Dirección de Estadística e Información Agraria - DEIA

Sistema de Información de Abastecimiento y Precios (SISAP)

| PRECIOS MAYORISTAS DE LOS PRINCIPALES PRODUCTOS COMERCIALIZADOS EN MERCADOS DE LIMA METROPOLITANA (S/ por kg) | | | | | | | | | | | | | | |
|---|---|---------|---------------------------|---------------------------|----------|-----------|-----------|-----------|-----------|-----------|-----------|-----------|------------|----------------|
| CNPA | NOMBRE DEL PRODUCTO | MERCADO | Prom. del vie 28 al jue 3 | Prom. del vie 4 al jue 10 | Var. (%) | feb jue-3 | feb vie-4 | feb sáb-5 | feb dom-6 | feb lun-7 | feb mar-8 | feb mié-9 | feb jue-10 | Var % Hoy/ayer |
| 011 | CEREALES | | | | | | | | | | | | | |
| 01122 | MAIZ MARLO/CORONTA DE MAIZ | GMMML | 8.11 | 8.29 | 2.2% | 8.00 | 8.25 | 9.00 | 9.00 | 7.75 | 7.75 | 8.25 | 8.00 | -3.0% |
| 01122 | MAIZ MORADO | GMMML | 1.27 | 1.48 | 16.4% | 1.20 | 1.18 | 1.28 | 1.28 | 1.53 | 1.68 | 1.73 | 1.70 | -1.7% |
| 012 | HORTALIZAS | | | | | | | | | | | | | |
| 0121 | Hortalizas de hoja o de tallo | | | | | | | | | | | | | |
| 01211 | ESPARRAGO FRESCO | GMMML | 5.15 | 5.26 | 2.1% | 5.00 | 5.50 | 5.26 | 5.26 | 5.26 | 5.26 | 5.26 | 5.00 | -4.9% |
| 01219 | ACELGA (CRIOLLA/SERRANA) | GMMML | 3.15 | 2.83 | -10.2% | 2.88 | 2.88 | 2.88 | 2.88 | 3.13 | 2.88 | 2.75 | 2.38 | -13.5% |
| 01214 | LECHUGA AMERICANA (CRIOLLA/SERRANA) | GMMML | 1.02 | 1.19 | 15.9% | 1.13 | 1.21 | 1.21 | 1.21 | 1.21 | 1.17 | 1.17 | 1.13 | -3.4% |
| 01214 | LECHUGA CRIOLLA SEDA | GMMML | 2.57 | 2.39 | -6.9% | 2.33 | 2.25 | 2.42 | 2.42 | 2.50 | 2.33 | 2.42 | 2.42 | 0.0% |
| 01214 | LECHUGA ROMANA HIDROPONICA /B/R/O | GMMML | 1.21 | 1.17 | -3.5% | 1.04 | 1.17 | 1.21 | 1.21 | 1.21 | 1.13 | 1.13 | 1.13 | 0.0% |
| 01213 | BROCOLI | GMMML | 2.23 | 2.63 | 17.7% | 2.20 | 2.25 | 2.75 | 2.75 | 2.75 | 2.88 | 2.75 | 2.25 | -18.2% |
| 01212 | COL CHINA/LONGAPA | GMMML | 4.14 | 5.91 | 42.9% | 4.58 | 4.69 | 5.52 | 5.52 | 6.35 | 6.15 | 6.15 | 6.98 | 13.5% |
| 01212 | COL CORAZON (CRIOLLA/SERRANA) | GMMML | 0.91 | 0.93 | 2.8% | 0.93 | 0.95 | 0.96 | 0.96 | 0.93 | 0.93 | 0.91 | 0.89 | -2.2% |
| 01213 | COLIFLOR (CRIOLLA/SERRANA) | GMMML | 1.04 | 0.96 | -7.0% | 0.95 | 0.95 | 0.96 | 0.96 | 0.93 | 0.93 | 0.95 | 1.06 | 11.6% |
| 01215 | ESPINACA (CRIOLLA/SERRANA) | GMMML | 2.43 | 1.74 | -28.4% | 1.70 | 1.83 | 1.63 | 1.63 | 1.75 | 1.83 | 1.70 | 1.83 | 7.6% |
| 01219 | PEREJIL (CRIOLLO/SERRANO) | GMMML | 1.46 | 1.82 | 24.6% | 1.75 | 1.83 | 1.70 | 1.70 | 1.75 | 1.83 | 1.70 | 2.25 | 32.4% |
| 01212 | PACCHOY | GMMML | 5.99 | 5.37 | -10.3% | 5.54 | 5.33 | 5.33 | 5.33 | 5.54 | 5.33 | 5.21 | 5.54 | 6.3% |
| 01216 | ALCACHOFA SERRANA/VALLE/QUEBRADA/HELADA | GMMML | 4.24 | 4.47 | 5.5% | 3.31 | 4.44 | 4.44 | 4.44 | 4.56 | 4.56 | 4.44 | 4.44 | 0.0% |
| 01212 | HOLANTAU/HORGANICA | GMMML | 6.72 | 14.16 | 110.9% | 8.63 | 9.63 | 12.25 | 12.25 | 15.25 | 15.25 | 16.25 | 18.25 | 12.3% |
| 0122 | Melones | | | | | | | | | | | | | |
| 01221 | SANDIA VAR. | MMF2 | 0.81 | 0.83 | 3.0% | 0.83 | 0.83 | 0.83 | 0.83 | 0.83 | 0.83 | 0.83 | 0.85 | 2.4% |
| 01229 | MELON COQUITO | MMF2 | 1.36 | 1.25 | -8.0% | 1.29 | 1.29 | 1.29 | 1.29 | 1.23 | 1.21 | 1.21 | 1.23 | 1.7% |
| 0123 | Hortalizas de fruto | | | | | | | | | | | | | |
| 01231 | AJI AMARILLO SECO | GMMML | 13.96 | 13.86 | -0.8% | 13.75 | 13.75 | 13.75 | 13.75 | 13.75 | 14.25 | 14.25 | 13.50 | -5.3% |
| 01231 | AJI ESCABECHE FRESCO/ZANAHOR/USO | GMMML | 3.58 | 3.99 | 11.3% | 3.73 | 3.93 | 3.93 | 3.93 | 4.03 | 4.03 | 4.00 | 4.08 | 2.0% |
| 01231 | AJI MONTAÑA/CHANCHAMAYO(COSTA/SELVA) | GMMML | 9.68 | 9.93 | 2.6% | 9.75 | 9.75 | 10.25 | 10.25 | 9.50 | 9.50 | 9.75 | 10.50 | 7.7% |
| 01231 | AJI ROCOTO (COSTA/SIERRA/SELVA) | GMMML | 1.91 | 2.06 | 8.2% | 1.88 | 2.01 | 1.94 | 1.94 | 1.94 | 1.88 | 2.36 | 2.36 | 0.0% |
| 01231 | PIMIENTO MORRON/NINIE/PAPR/LAR/PAL/SED/PI | GMMML | 1.91 | 1.97 | 3.5% | 1.67 | 1.88 | 2.01 | 2.01 | 2.01 | 1.88 | 2.01 | 2.01 | 0.0% |
| 01232 | PEPINILLO | GMMML | 1.01 | 1.00 | -0.6% | 1.00 | 1.00 | 1.00 | 1.00 | 1.04 | 1.00 | 0.96 | 1.00 | 4.2% |
| 01233 | BERENIENA (CRIOLLA/SERRANA) | GMMML | 4.46 | 4.30 | -3.5% | 4.40 | 4.40 | 4.30 | 4.30 | 4.30 | 4.20 | 4.20 | 4.40 | 4.8% |
| 01234 | TOMATE KATIA | GMMML | 1.51 | 1.68 | 11.2% | 1.53 | 1.44 | 1.44 | 1.44 | 1.62 | 1.67 | 2.08 | 2.08 | 0.0% |
| 01235 | ZAPALLO ITALIANO | GMMML | 1.22 | 1.36 | 12.2% | 1.31 | 1.31 | 1.31 | 1.31 | 1.35 | 1.35 | 1.38 | 1.54 | 11.6% |
| 01235 | ZAPALLO LOCHE | GMMML | 6.40 | 6.10 | -4.8% | 6.17 | 6.17 | 6.17 | 6.17 | 6.00 | 6.00 | 6.17 | 6.00 | -2.8% |
| 01235 | ZAPALLO MACRE(COSTA/SIERRA/SELVA) | GMMML | 1.20 | 1.19 | -0.8% | 1.15 | 1.15 | 1.18 | 1.18 | 1.18 | 1.20 | 1.20 | 1.23 | 2.5% |
| 01239 | CAIGUA (SELVA) | GMMML | 1.85 | 2.06 | 11.4% | 1.77 | 2.19 | 2.25 | 2.25 | 1.98 | 1.92 | 1.88 | 1.94 | 3.2% |
| 0124 | Hortalizas leguminosas verdes | | | | | | | | | | | | | |
| 01241 | FREJOLITO CHINO | GMMML | 2.50 | 2.50 | 0.0% | 2.50 | 2.50 | 2.50 | 2.50 | 2.50 | 2.50 | 2.50 | 2.50 | 0.0% |
| 01241 | FRJOL VERDE CANARIO | GMMML | 2.17 | 2.29 | 5.3% | 2.03 | 2.08 | 2.23 | 2.23 | 2.35 | 2.40 | 2.35 | 2.38 | 1.3% |
| 01241 | PALLAR VERDE SERRUCHO | GMMML | 2.72 | 2.90 | 6.5% | 2.73 | 2.90 | 2.93 | 2.93 | 2.98 | 2.93 | 2.83 | 2.78 | -1.8% |
| 01241 | VAINITA AMERICANA/SEDA/PITO/CORRIENT/MAD | GMMML | 1.84 | 2.51 | 36.7% | 2.88 | 2.13 | 2.88 | 2.88 | 2.93 | 2.58 | 2.00 | 2.18 | 9.0% |
| 01242 | ARVEJA VERDE AMERICANA (CRIOLLA/SERRANA) | GMMML | 1.95 | 1.77 | -9.2% | 1.55 | 1.48 | 1.58 | 1.58 | 1.80 | 1.80 | 2.08 | 2.08 | 0.0% |
| 01242 | ARVEJA VERDE BLANCA SERRANA | GMMML | 1.56 | 1.43 | -8.4% | 1.30 | 1.25 | 1.33 | 1.33 | 1.40 | 1.38 | 1.63 | 1.68 | 3.1% |
| 01243 | HABA VERDE SERRANA | GMMML | 1.22 | 1.04 | -14.8% | 1.13 | 1.03 | 1.00 | 1.00 | 1.08 | 1.03 | 1.05 | 1.08 | 2.9% |
| 0125 | Hortalizas de raíz, bulbosas o tuberosas | | | | | | | | | | | | | |
| 01251 | NABO (CRIOLLO/SERRANO) | GMMML | 2.40 | 2.34 | -2.3% | 2.75 | 2.38 | 2.25 | 2.25 | 2.25 | 2.75 | 2.38 | 2.13 | -10.5% |
| 01251 | ZANAHORIA | GMMML | 0.75 | 0.82 | 9.9% | 0.83 | 0.87 | 0.83 | 0.83 | 0.81 | 0.81 | 0.83 | 0.77 | -7.2% |
| 01252 | AJO CRIOLLO O NAPURI | GMMML | 5.26 | 4.68 | -11.1% | 5.00 | 4.88 | 4.88 | 4.88 | 4.63 | 4.50 | 4.58 | 4.38 | -4.4% |
| 01252 | AJO MORADO/BARRAN/LEGIT/ARICOTA/OTROS | GMMML | 7.18 | 7.27 | 1.3% | 7.63 | 7.50 | 7.50 | 7.50 | 7.13 | 7.13 | 7.13 | 7.00 | -1.8% |
| 01253 | CEBOLLA CABEZA BLANCA NACIONAL | GMMML | 1.04 | 1.00 | -3.8% | 1.00 | 0.98 | 0.98 | 0.98 | 1.03 | 1.03 | 1.00 | 1.00 | 0.0% |
| 01253 | CEBOLLA CABEZA ROJA | GMMML | 1.20 | 1.13 | -5.9% | 1.18 | 1.15 | 1.10 | 1.10 | 1.10 | 1.15 | 1.15 | 1.13 | -1.7% |
| 01253 | CEBOLLA CHINA (CRIOLLA/SERRANA) | GMMML | 1.79 | 2.76 | 53.8% | 2.63 | 2.75 | 2.83 | 2.83 | 2.88 | 2.88 | 2.88 | 2.25 | -21.9% |
| 01254 | PORO (CRIOLLO/SERRANO) | GMMML | 1.33 | 1.35 | 2.2% | 1.44 | 1.40 | 1.30 | 1.30 | 1.25 | 1.44 | 1.49 | 1.30 | -12.8% |
| 01259 | BETERRAGA (CRIOLLA/SERRANA) | GMMML | 1.67 | 1.89 | 13.0% | 2.17 | 2.17 | 1.84 | 1.84 | 2.17 | 1.84 | 1.77 | 1.60 | -9.6% |
| 01259 | RABANITO (CRIOLLO/SERRANO) | GMMML | 3.68 | 4.74 | 28.7% | 4.33 | 4.84 | 5.00 | 5.00 | 4.51 | 4.51 | 5.00 | 4.33 | -13.4% |
| 0129 | Hortalizas frescas, n.c.p. | | | | | | | | | | | | | |
| 01290 | CHOCLO TIPO CUSCO | GMMML | 2.35 | 2.41 | 2.9% | 2.44 | 2.44 | 2.32 | 2.32 | 2.44 | 2.44 | 2.50 | 2.44 | -2.4% |
| 01290 | APIO CRIOLLO/SERRANO | GMMML | 1.42 | 1.41 | -0.4% | 1.50 | 1.50 | 1.54 | 1.54 | 1.46 | 1.42 | 1.25 | 1.17 | -6.4% |
| 013 | FRUTAS Y NUECES | | | | | | | | | | | | | |
| 0131 | Frutas tropicales y subtropicales | | | | | | | | | | | | | |
| 01311 | PALTA CRIOLLA SELVA | MMF2 | 2.12 | 1.99 | -6.2% | 2.00 | 2.00 | 2.02 | 1.98 | 1.98 | 1.96 | 1.98 | 1.98 | 0.0% |
| 01311 | PALTA FUERTE COSTA | MMF2 | 5.29 | 5.15 | -2.7% | 5.23 | 5.23 | 5.23 | 5.23 | 5.15 | 5.15 | 5.08 | 5.00 | -1.6% |
| 01311 | PALTA HALL (SELVA) | MMF2 | 2.14 | 2.08 | -2.9% | 2.06 | 2.06 | 2.04 | 2.04 | 2.06 | 2.06 | 2.15 | 2.15 | 0.0% |
| 01311 | PALTA LUNDA (COSTA/SELVA) | MMF2 | 2.78 | 2.74 | -1.5% | 2.73 | 2.77 | 2.71 | 2.71 | 2.71 | 2.73 | 2.79 | 2.73 | -2.2% |
| 01312 | PLATANO BIZCOCHO (SELVA) | MMF2 | 1.05 | 1.04 | -1.4% | 1.04 | 1.02 | 1.02 | 1.02 | 1.04 | 1.04 | 1.05 | 1.09 | 3.8% |
| 01312 | PLATANO MANZANO (SELVA) | MMF2 | 1.13 | 1.08 | -4.4% | 1.09 | 1.09 | 1.08 | 1.08 | 1.05 | 1.05 | 1.11 | 1.09 | -1.8% |
| 01312 | PLATANO MORADO (SELVA) | MMF2 | 2.20 | 2.17 | -1.2% | 2.19 | 2.13 | 2.13 | 2.13 | 2.15 | 2.17 | 2.27 | 2.23 | -1.8% |
| 01312 | PLATANO SEDA (SELVA) | MMF2 | 1.34 | 1.33 | -1.4% | 1.34 | 1.34 | 1.33 | 1.33 | 1.31 | 1.30 | 1.33 | 1.34 | 0.8% |
| 01312 | PLATANO SEDA CONGO | MMF2 | 1.71 | 1.70 | -0.4% | 1.74 | 1.71 | 1.71 | 1.71 | 1.70 | 1.70 | 1.70 | 1.70 | 0.0% |
| 01313 | PLATANO BELLACO (SELVA) | MMF2 | 1.78 | 1.77 | -0.8% | 1.76 | 1.76 | 1.76 | 1.76 | 1.78 | 1.78 | 1.78 | 1.76 | -1.1% |
| 01313 | PLATANO ISLA (SELVA) | MMF2 | 1.72 | 1.70 | -1.1% | 1.66 | 1.67 | 1.66 | 1.66 | 1.66 | 1.69 | 1.75 | 1.79 | 2.3% |
| 01313 | PLATANO PAILLO/SELVA | MMF2 | 1.78 | 1.77 | -0.3% | 1.76 | 1.78 | 1.76 | 1.78 | 1.76 | 1.76 | 1.78 | 1.78 | 0.0% |
| 01315 | HIGO MADURO O BREVAS | MMF2 | 6.06 | 6.15 | 1.5% | 6.07 | 6.07 | 6.18 | 6.18 | 6.11 | 6.11 | 6.18 | 6.21 | 0.5% |
| 01316 | MANGO CRIOLLO PLANTA (COSTA) | MMF2 | 2.33 | 1.96 | -16.1% | 2.08 | 2.08 | 2.05 | 2.05 | 1.93 | 1.88 | 1.88 | 1.83 | -2.7% |
| 01316 | MANGO EDWARD PLANTA | MMF2 | 1.85 | 2.05 | 11.0% | 1.93 | 1.93 | 1.95 | 1.95 | 2.08 | 2.13 | 2.15 | 2.15 | 0.0% |
| 01316 | MANGO HADEN /HAYDE (PLANTA) | MMF2 | 1.80 | 1.92 | 7.2% | 1.93 | 1.95 | 1.95 | 1.95 | 1.95 | 1.88 | 1.93 | 1.88 | -2.6% |
| 01316 | MANGO KAFRO / JAFRO (COSTA) | MMF2 | 1.77 | 1.69 | -4.4% | 1.73 | 1.68 | 1.68 | 1.73 | 1.68 | 1.68 | 1.68 | 1.73 | 3.0% |
| 01316 | MANGO KENT (COSTA) | MMF2 | 1.62 | 1.59 | -1.9% | 1.58 | 1.58 | 1.58 | 1.63 | 1.58 | 1.58 | | | |



PERÚ

Ministerio de Desarrollo Agrario y Riego

SISAP

Abastecimiento y Precios Mayoristas

de los principales productos comercializados en el GMMML y MM N°2 Frutas



Dirección General de Estadística, Seguimiento y Evaluación de Políticas - DGESEP
Dirección de Estadística e Información Agraria - DEIA

Sistema de Información de Abastecimiento y Precios (SISAP)

| CNPA | NOMBRE DEL PRODUCTO | MERCADO | PRECIOS MAYORISTAS DE LOS PRINCIPALES PRODUCTOS COMERCIALIZADOS EN MERCADOS DE LIMA METROPOLITANA (S/ por kg) | | | | | | | | | | | | |
|-------|---|---------|---|---------------------------|----------|-----------|-----------|-----------|-----------|-----------|-----------|-----------|------------|----------------|--|
| | | | Prom. del vie 28 al jue 3 | Prom. del vie 4 al jue 10 | Var. (%) | feb jue-3 | feb vie-4 | feb sáb-5 | feb dom-6 | feb lun-7 | feb mar-8 | feb mié-9 | feb jue-10 | Var % Hoy/ayer | |
| 01319 | MARACUYA COSTA | MMF2 | 2.29 | 2.29 | -0.1% | 2.28 | 2.25 | 2.23 | 2.18 | 2.28 | 2.38 | 2.38 | 2.30 | -3.4% | |
| 01319 | MARACUYA COSTA | GMMML | 1.94 | 1.81 | -6.7% | 2.13 | 1.93 | 1.88 | 1.88 | 1.73 | 1.68 | 1.80 | 1.80 | 0.0% | |
| 01319 | PEPINO RAYADO O MELON | MMF2 | 1.22 | 1.18 | -3.7% | 1.15 | 1.13 | 1.13 | 1.13 | 1.15 | 1.18 | 1.25 | 1.28 | 2.4% | |
| 01319 | ZAPOTE (MONTAÑA) | MMF2 | 3.07 | 2.91 | -5.2% | 3.00 | 2.95 | 2.93 | 2.93 | 2.85 | 2.93 | 2.88 | 2.93 | 1.7% | |
| 0132 | Frutas cítricas | | | | | | | | | | | | | | |
| 01321 | TORONIA COSTA CON PEPA | MMF2 | 2.93 | 2.97 | 1.6% | 2.93 | 2.95 | 2.95 | 2.95 | 3.03 | 3.03 | 2.98 | 2.93 | -1.7% | |
| 01321 | TORONIA SELVA CON PEPA | MMF2 | 2.10 | 2.14 | 1.6% | 2.10 | 2.13 | 2.15 | 2.19 | 2.19 | 2.13 | 2.10 | 2.06 | -1.9% | |
| 01322 | LIMA DULCE (COSTA) | MMF2 | 2.51 | 2.64 | 5.1% | 2.50 | 2.58 | 2.63 | 2.63 | 2.68 | 2.68 | 2.65 | 2.65 | 0.0% | |
| 01322 | LIMON DULCE - SELVA | MMF2 | 1.81 | 1.81 | 0.0% | 1.79 | 1.81 | 1.81 | 1.81 | 1.78 | 1.79 | 1.83 | 1.81 | -1.1% | |
| 01322 | LIMON SUTIL BOLSA | GMMML | 1.21 | 1.23 | 1.9% | 1.19 | 1.25 | 1.25 | 1.25 | 1.28 | 1.22 | 1.22 | 1.17 | -4.1% | |
| 01322 | LIMON SUTIL CAJON | GMMML | 1.68 | 1.55 | -7.8% | 1.47 | 1.58 | 1.58 | 1.58 | 1.63 | 1.52 | 1.52 | 1.41 | -7.2% | |
| 01323 | NARANJA PRIMAVERA (COSTA) | MMF2 | 1.24 | 1.33 | 7.1% | 1.23 | 1.28 | 1.28 | 1.25 | 1.38 | 1.38 | 1.38 | 1.38 | 0.0% | |
| 01323 | NARANJA TANGELO SELVA | MMF2 | 1.87 | 1.99 | 6.1% | 1.94 | 1.93 | 1.94 | 1.94 | 1.99 | 2.01 | 2.03 | 2.07 | 2.0% | |
| 01323 | NARANJA VALENCIA | MMF2 | 0.81 | 0.88 | 9.0% | 0.86 | 0.85 | 0.86 | 0.86 | 0.86 | 0.88 | 0.91 | 0.93 | 2.2% | |
| 01323 | NARANJA WASHINGTON NAVAL(COSTA) | MMF2 | 3.88 | 3.59 | -7.5% | 3.68 | 3.65 | 3.63 | 3.63 | 3.63 | 3.63 | 3.55 | 3.38 | -4.8% | |
| 01324 | MANDARINA MALVACEA | MMF2 | 2.40 | | | 0.00 | 0.00 | 0.00 | 0.00 | 0.00 | 0.00 | 0.00 | 0.00 | | |
| 01324 | MANDARINA SATSUMA (COSTA) | MMF2 | 2.17 | 2.18 | 0.3% | 2.18 | 2.18 | 2.18 | 2.18 | 2.18 | 2.18 | 2.18 | 2.15 | -1.4% | |
| 01324 | MANDARINA TANGERINA | MMF2 | 1.20 | 1.20 | 0.1% | 1.20 | 1.20 | 1.22 | 1.22 | 1.19 | 1.17 | 1.20 | 1.22 | 1.7% | |
| 0133 | Uvas | | | | | | | | | | | | | | |
| 01330 | UVA ALFONSO LAVALETT (NEGRA) | MMF2 | 2.16 | 2.03 | -6.3% | 1.98 | 1.98 | 1.96 | 1.96 | 1.98 | 2.06 | 2.10 | 2.15 | 2.4% | |
| 01330 | UVA BORGOÑA | MMF2 | 2.01 | 2.10 | 4.5% | 2.06 | 2.06 | 2.13 | 2.13 | 2.10 | 2.10 | 2.10 | 2.10 | 0.0% | |
| 01330 | UVA ITALIA /AMERICANA NACIONAL | MMF2 | 1.79 | 1.77 | -1.1% | 1.79 | 1.77 | 1.77 | 1.77 | 1.79 | 1.77 | 1.77 | 1.77 | 0.0% | |
| 01330 | UVA PALESTINA | MMF2 | 2.00 | 1.91 | -4.4% | 1.96 | 1.94 | 1.94 | 1.94 | 1.88 | 1.88 | 1.90 | 1.90 | 0.0% | |
| 01330 | UVA QUEBRANTA/MOSCATEL | MMF2 | 2.01 | 2.09 | 3.8% | 2.02 | 2.04 | 2.06 | 2.10 | 2.13 | 2.10 | 2.08 | 2.10 | 1.0% | |
| 01330 | UVA RED GLOVE NACIONAL | MMF2 | 1.37 | 1.38 | 0.4% | 1.38 | 1.35 | 1.38 | 1.38 | 1.40 | 1.40 | 1.38 | 1.35 | -2.2% | |
| 01330 | UVA ROSADA SIN PEPA | MMF2 | 2.14 | 2.12 | -0.9% | 2.10 | 2.10 | 2.13 | 2.13 | 2.13 | 2.13 | 2.10 | 2.10 | 0.0% | |
| 01330 | UVA SULTANINA NACIONAL | MMF2 | 2.63 | 2.44 | -7.3% | 2.56 | 2.56 | 2.54 | 2.54 | 2.40 | 2.40 | 2.31 | 2.31 | 0.0% | |
| 0134 | Frutas de pepita y frutas de hueso | | | | | | | | | | | | | | |
| 01341 | MANZANA CTE/PARA AGUA | GMMML | 1.46 | 1.45 | -1.0% | 1.38 | 1.40 | 1.40 | 1.40 | 1.43 | 1.48 | 1.53 | 1.48 | -3.3% | |
| 01341 | MANZANA CTE/PARA AGUA | MMF2 | 0.98 | 0.99 | 0.6% | 0.98 | 0.99 | 0.99 | 0.99 | 0.98 | 0.99 | 0.98 | 0.99 | 1.0% | |
| 01341 | MANZANA DEUCIA | MMF2 | 2.19 | 2.22 | 1.6% | 2.21 | 2.21 | 2.22 | 2.22 | 2.24 | 2.24 | 2.18 | 2.18 | -2.7% | |
| 01341 | MANZANA GOLDEN | MMF2 | 2.12 | 2.05 | -3.6% | 2.08 | 2.08 | 2.08 | 2.08 | 2.15 | 2.15 | 1.93 | 1.85 | -4.1% | |
| 01341 | MANZANA IMPORTADA (CHILENA) | MMF2 | 4.85 | 4.87 | 0.4% | 4.83 | 4.81 | 4.81 | 4.81 | 4.88 | 4.89 | 4.93 | 4.93 | 0.0% | |
| 01341 | MANZANA ISRAEL | MMF2 | 0.94 | 0.94 | 0.3% | 0.98 | 0.95 | 0.93 | 0.93 | 0.95 | 0.88 | 0.95 | 0.98 | 3.2% | |
| 01341 | MANZANA WINTER | MMF2 | 1.83 | 1.80 | -1.8% | 1.82 | 1.84 | 1.81 | 1.81 | 1.81 | 1.78 | 1.78 | 1.78 | 0.0% | |
| 01342 | MEMBRILLO CRIOLLO | MMF2 | 2.01 | 2.05 | 2.0% | 1.98 | 1.98 | 2.05 | 2.05 | 2.13 | 2.08 | 2.08 | 1.98 | -4.8% | |
| 01342 | MEMBRILLO SERRANO | MMF2 | 2.24 | 2.20 | -1.7% | 2.24 | 2.24 | 2.24 | 2.26 | 2.19 | 2.17 | 2.18 | 2.15 | -1.4% | |
| 01342 | PERA AGUA ITALIANA | MMF2 | 2.16 | 2.10 | -2.5% | 2.09 | 2.09 | 2.14 | 2.14 | 2.09 | 2.09 | 2.08 | 2.08 | 0.0% | |
| 01342 | PERA AGUA PACKAM IMPORTADO | MMF2 | 5.10 | 5.10 | 0.1% | 5.06 | 5.06 | 5.08 | 5.08 | 5.10 | 5.10 | 5.10 | 5.21 | 2.2% | |
| 01343 | ALBARICOQUE | MMF2 | 2.86 | 3.07 | 7.3% | 2.95 | 3.03 | 3.05 | 3.05 | 3.05 | 3.08 | 3.08 | 3.15 | 2.3% | |
| 01345 | CIRUELA NECTARINA (IMPORTADA) | MMF2 | 5.70 | 5.85 | 2.6% | 5.78 | 5.83 | 5.78 | 5.83 | 5.85 | 5.85 | 5.93 | 5.88 | -0.8% | |
| 01345 | MELOCOTON BLANQUILLO | MMF2 | 2.99 | 3.08 | 3.1% | 2.98 | 3.04 | 3.02 | 3.02 | 3.06 | 3.10 | 3.15 | 3.19 | 1.3% | |
| 01345 | MELOCOTON DURAZNO HUAYCO | MMF2 | 3.17 | 3.21 | 1.5% | 3.23 | 3.21 | 3.19 | 3.19 | 3.23 | 3.23 | 3.23 | 3.21 | -0.6% | |
| 01346 | CIRUELA SANTA ROSA/NACIONAL | MMF2 | 3.09 | 3.20 | 3.7% | 3.05 | 3.13 | 3.13 | 3.13 | 3.15 | 3.28 | 3.28 | 3.33 | 1.5% | |
| 01349 | LUCUMA DE SEDA (COSTA/SELVA) | MMF2 | 5.01 | 4.84 | -3.5% | 4.88 | 4.88 | 4.88 | 4.88 | 4.93 | 4.80 | 4.75 | 4.73 | -0.4% | |
| 0135 | Bayas y otras frutas | | | | | | | | | | | | | | |
| 01352 | KIWI IMPORTADO CHILENO | MMF2 | 10.66 | 10.81 | 1.4% | 10.71 | 10.71 | 10.71 | 10.71 | 10.73 | 10.73 | 10.98 | 11.10 | 1.1% | |
| 01354 | FRESA AROMA | MMF2 | 0.00 | 0.00 | | 0.00 | 0.00 | 0.00 | 0.00 | 0.00 | 0.00 | 0.00 | 0.00 | | |
| 01359 | GRANADA (COSTA) | MMF2 | 3.27 | 3.05 | -7.0% | 3.16 | 3.14 | 3.09 | 3.09 | 3.05 | 3.05 | 2.98 | 2.92 | -2.0% | |
| 01359 | MAMEY (COSTA) | MMF2 | 3.17 | 3.13 | -1.2% | 3.08 | 3.15 | 3.15 | 3.15 | 3.13 | 3.08 | 3.08 | 3.18 | 3.2% | |
| 01359 | TAMARINDO (CON CASCARA) COSTA | MMF2 | 5.47 | 5.56 | 1.6% | 5.40 | 5.38 | 5.28 | 5.25 | 5.75 | 5.75 | 5.75 | 5.75 | 0.0% | |
| 01359 | TAMARINDO (SIN CASCARA) COSTA | MMF2 | 6.37 | 6.44 | 1.2% | 6.30 | 6.28 | 6.28 | 6.25 | 6.45 | 6.55 | 6.65 | 6.65 | 0.0% | |
| 01359 | TUNA AMARILLA | MMF2 | 1.68 | 1.60 | -4.7% | 1.65 | 1.65 | 1.63 | 1.63 | 1.58 | 1.58 | 1.58 | 1.58 | 0.0% | |
| 01359 | TUNA BLANCA (COSTA / SIERRA) | MMF2 | 1.67 | 1.58 | -5.2% | 1.60 | 1.60 | 1.58 | 1.58 | 1.63 | 1.58 | 1.55 | 1.55 | 0.0% | |
| 01359 | TUNA MORADA/ROSADA | MMF2 | 1.68 | 1.59 | -5.3% | 1.65 | 1.63 | 1.60 | 1.58 | 1.58 | 1.58 | 1.58 | 1.58 | 0.0% | |
| 014 | SEMILLAS ACETERAS Y FRUTOS OLEAGINOSOS | | | | | | | | | | | | | | |
| 01460 | COCO (COSTA/SELVA) | MMF2 | 1.09 | 1.06 | -3.0% | 1.10 | 1.09 | 1.05 | 1.09 | 1.05 | 1.05 | 1.05 | 1.05 | 0.0% | |
| 015 | RAICES Y TUBERCULOS COMESTIBLES | | | | | | | | | | | | | | |
| 0151 | Papas | | | | | | | | | | | | | | |
| 01510 | PAPA AMARILLA/TUMBAY/TORNILLO/OTROS | GMMML | 2.11 | 2.27 | 7.6% | 2.15 | 2.20 | 2.20 | 2.20 | 2.28 | 2.28 | 2.33 | 2.40 | 3.0% | |
| 01510 | PAPA BLANCA/VALLE/OTROS | GMMML | 1.29 | 1.48 | 14.7% | 1.28 | 1.30 | 1.40 | 1.40 | 1.55 | 1.53 | 1.58 | 1.60 | 1.3% | |
| 01510 | PAPA CANCHAN | GMMML | 1.27 | 1.57 | 23.9% | 1.33 | 1.30 | 1.53 | 1.53 | 1.64 | 1.63 | 1.68 | 1.69 | 0.6% | |
| 01510 | PAPA COLOR/VALLE/OTROS | GMMML | 1.35 | 1.65 | 21.9% | 1.41 | 1.39 | 1.57 | 1.57 | 1.70 | 1.73 | 1.78 | 1.78 | 0.0% | |
| 01510 | PAPA HUAMANTANGA | GMMML | 1.54 | 1.86 | 21.1% | 1.58 | 1.78 | 1.88 | 1.88 | 1.88 | 1.88 | 1.90 | 1.85 | -2.6% | |
| 01510 | PAPA HUAYRO (ROJO-MORO-NEGRO)RUNT/MARH/U | GMMML | 1.71 | 1.78 | 4.4% | 1.73 | 1.83 | 1.83 | 1.83 | 1.73 | 1.75 | 1.75 | 1.75 | 0.0% | |
| 01510 | PAPA NEGRA ANDINA | GMMML | 1.35 | 1.61 | 19.3% | 1.35 | 1.45 | 1.55 | 1.55 | 1.64 | 1.66 | 1.70 | 1.69 | 0.6% | |
| 01510 | PAPA PERRICHOLI | GMMML | 0.00 | 0.00 | | 0.00 | 0.00 | 0.00 | 0.00 | 0.00 | 0.00 | 0.00 | 0.00 | | |
| 01510 | PAPA PERUANITA | GMMML | 1.69 | 1.88 | 11.4% | 1.78 | 1.88 | 1.88 | 1.88 | 1.88 | 1.88 | 1.90 | 1.88 | -1.1% | |
| 01510 | PAPA ÚNICA | GMMML | 1.43 | 1.73 | 20.3% | 1.49 | 1.48 | 1.63 | 1.63 | 1.75 | 1.83 | 1.88 | 1.88 | 0.0% | |
| 01510 | PAPA YUNGAY | GMMML | 1.29 | 1.48 | 14.7% | 1.28 | 1.30 | 1.40 | 1.40 | 1.55 | 1.53 | 1.58 | 1.60 | 1.3% | |
| 0152 | Yuca | | | | | | | | | | | | | | |
| 01520 | YUCA AMARILLA/LEGITIM/INERTA(COS/SEL) | GMMML | 2.32 | 2.27 | -2.4% | 2.30 | 2.30 | 2.33 | 2.33 | 2.30 | 2.28 | 2.20 | 2.13 | -3.2% | |
| 0153 | Camote | | | | | | | | | | | | | | |
| 01530 | CAMOTE AMARILLO | GMMML | 0.80 | 0.86 | 7.7% | 0.78 | 0.88 | 0.90 | 0.90 | 0.89 | 0.85 | 0.83 | 0.80 | -3.6% | |
| 01530 | CAMOTE MORADO/LEG/MILA/MEJ/PEPIN/PARAMON | GMMML | 0.94 | 1.06 | 13.6% | 0.95 | 1.05 | 1.08 | 1.08 | 1.08 | 1.05 | 1.05 | 1.05 | 0.0% | |
| 0159 | Otras raíces y tubérculos comestibles | | | | | | | | | | | | | | |
| 01599 | OLLUCO LARGO (SIN LAVAR/LAVADO) | GMMML | 1.60 | 1.66 | 3.4% | 1.63 | 1.58 | 1.58 | 1.58 | 1.73 | 1.73 | 1.68 | 1.73 | 3.0% | |
| 01599 | YACON (LLACON) | MMF2 | 2.19 | 2.11 | -3.6% | 2.15 | 2.13 | 2.08 | 2.13 | 2.15 | 2.15 | 2.15 | 2.00 | -7.0% | |
| 016 | ESTIMULANTES, ESPECIAS Y AROMÁTICOS | | | | | | | | | | | | | | |
| 01652 | AJI PAPRIKA | GMMML | 11.64 | 11.57 | -0.6% | 11.75 | 11.75 | 11.63 | 11.63 | 11.63 | 11.50 | 11.50 | 11.38 | -1.0% | |
| 01652 | AJI SECO PANCA | GMMML | 19.39 | 20.07 | 3.5% | 20.25 | 20.25 | 20.00 | 20.00 | 20.00 | 20.25 | 20.25 | 19.75 | -2.5% | |
| 01654 | CULANTRO (CRIOLLO/SERRANO) | GMMML | 1.44 | 2.10 | 45.3% | 2.17 | 2.25 | 2.09 | 2.09 | 2.09 | 1.83 | 1.83 | 2.50 | 36.6% | |
| 016 | | | | | | | | | | | | | | | |