



Lima, 15 de febrero del 2022

## Gran Mercado Mayorista de Lima (GMML)

Esta madrugada se registró el ingreso de 6 792 toneladas de productos, cantidad similar al promedio de los últimos cuatro martes. Asimismo, ingresaron 2 149 toneladas de papa, cantidad mayor en 6% respecto al promedio de los últimos cuatro martes.

**Producto con buen precio: zanahoria a S/ 0,62 por kilogramo**

**Tubérculos y raíces.-** Esta mañana se registró el ingreso de 2 614 toneladas de tubérculos, cantidad similar al promedio de los últimos cuatro martes. Ingresaron: papa, 2 149 toneladas; camote, 223 toneladas; yuca, 114 toneladas y olluco, 128 toneladas.

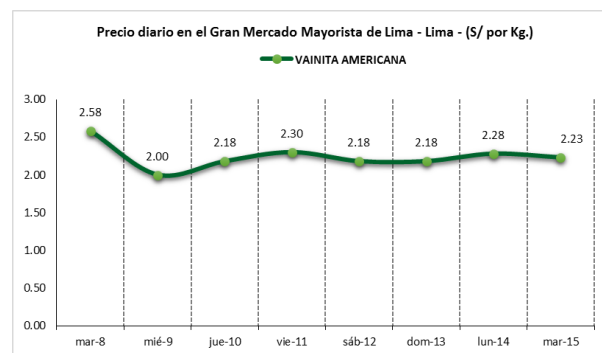
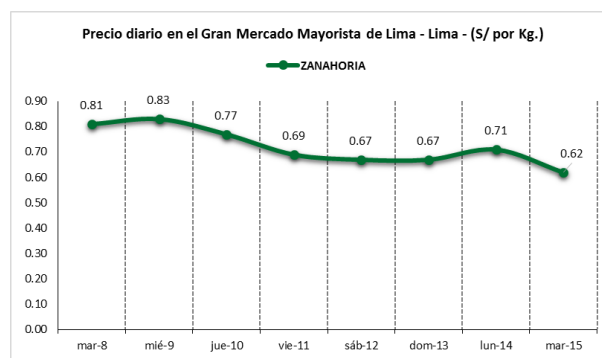
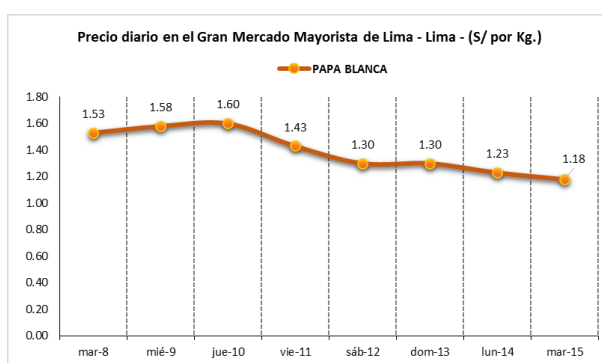
Los precios de los diferentes tubérculos variaron respecto al día de ayer, principalmente: papa blanca (yungay) de S/ 1,23 a S/ 1,18 y yuca amarilla de S/ 2,18 a S/ 2,13 (mayor oferta) y olluco largo de S/ 1,65 a S/ 1,73 y camote amarillo de S/ 0,88 a S/ 0,93 (menor stock), todo po kilogramo.

**Hortalizas.-** Ingresaron 3 188 toneladas de hortalizas, cantidad similar al promedio de los últimos cuatro martes. Los productos que destacaron en el ingreso, fueron: choclo tipo cusco, 487 toneladas; zanahoria, 440 toneladas; tomate, 336 toneladas y cebolla cabeza roja, 231 toneladas.

Por mayores existencias, los precios de algunas hortalizas bajaron respecto al día de ayer: zanahoria de S/ 0,71 a S/ 0,62; tomate katia de S/ 1,71 a S/ 1,62; choclo tipo cusco de S/ 2,32 a S/ 2,26; pimiento morrón de S/ 2,99 a S/ 2,92 y ajo criollo o napuri de S/ 4,00 a S/ 3,95 por kilogramo. Mientras que por menor stock subió: espinaca de S/ 2,13 a S/ 2,33 por kilogramo.

**Hortalizas leguminosas verdes.-** Se registró el ingreso de 450 toneladas de leguminosas verdes, cantidad mayor en 58% respecto al promedio de los últimos cuatro martes. Ingresaron: 260 toneladas de arveja, 84 toneladas de haba y 73 toneladas de vainita.

Por mayor stock el precios de vainita americana bajó respecto al día de ayer: de S/ 2,28 a S/ 2,23 por kilogramo. Los precios de las demás leguminosas verdes no variaron respecto al día de ayer.





## Mercado Mayorista de Frutas N° 2

Esta madrugada se registró el ingreso de 2 537 toneladas de frutas, cantidad mayor en 5% respecto al promedio de los últimos cuatro martes. Las frutas que destacaron en el ingreso fueron: plátano, naranja, papaya, uva y mango.

**Producto con precio bajo: papaya (selva) a S/ 1,54 por kilogramo**

### Uva:

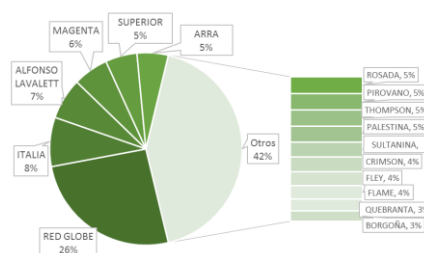
Las variedades red globe, Italia y Alfonso Lavalett ingresan en mayor proporción al mercado mayorista. Durante el presente mes, esta fruta procede de los departamentos de Ica (33%); La Libertad (31%) y Ancash (31%), principalmente.

#### MERCADO MAYORISTA N°2 DE FRUTAS: PRECIOS DE UVA, SEGÚN VARIEDAD (S/ por kilogramo)

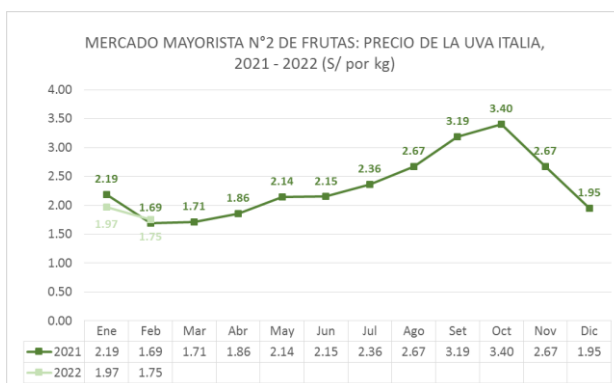
VARIEDAD	AYER	HOY
Alfonso Lavalett	2.15	2.21
Arra	2.15	2.15
Borgoña	2.15	2.13
Crimson	2.21	2.19
Flame	2.13	2.13
Italia	1.73	1.67
Magenta	2.10	2.06
Palestina	2.06	2.06
Pirovano	2.38	2.40
Quebranta	2.10	2.10
Red globe	1.31	1.38
Rosada	2.10	2.06
Sultanina	2.40	2.40
Superior	2.90	2.90
Thompson	3.23	3.23

Fuente: SIEA

MERCADO MAYORISTA N°2 DE FRUTAS: INGRESO DE UVA SEGÚN VARIEDAD, FEBRERO 2022



MERCADO MAYORISTA N°2 DE FRUTAS: PRECIO DE LA UVA ITALIA, 2021 - 2022 (S/ por kg)



### Precio de las demás frutas:

En cuanto al precio de las demás frutas, por mayor oferta bajó respecto al día de ayer: melocotón durazno huayco de S/ 3,23 a S/ 3,15; palta fuerte costa de S/ 4,93 a S/ 4,85; manzana importada (chilena) de S/ 4,93 a S/ 4,88 y pera agua packam importado de S/ 5,21 a S/ 5,16 por kilogramo.

Mientras que subió respecto al día de ayer: chirimoya cumbe de S/ 5,28 a S/ 5,33; mango edward de S/ 2,23 a S/ 2,28 y uva alfonso lavalett de S/ 2,15 a S/ 2,21 por kilogramo.

Los precios del resto de frutas se mantuvieron o no variaron significativamente.



# Abastecimiento y Precios Mayoristas

de los principales productos comercializados en el GMMML y MM N°2 Frutas



Dirección General de Estadística, Seguimiento y Evaluación de Políticas - DGESEP  
Dirección de Estadística e Información Agraria - DEIA

Sistema de Información de Abastecimiento y Precios (SISAP)

PRECIOS MAYORISTAS DE LOS PRINCIPALES PRODUCTOS COMERCIALIZADOS EN MERCADOS DE LIMA METROPOLITANA (\$/ por kg)

CNPA	NOMBRE DEL PRODUCTO	MERCADO	Prom. del mié 2 al mar 8	Prom. del mié 9 al mar 15	Var. (%)	feb mar-8	feb mié-9	feb jue-10	feb vie-11	feb sáb-12	feb dom-13	feb lun-14	feb mar-15	Var % Hoj/ayer
<b>011</b>	<b>CEREALES</b>													
01122	MAIZ MARLO/CORONTA DE MAIZ	GMMML	8.29	8.43	1.7%	7.75	8.25	8.00	8.75	9.00	9.00	8.25	7.75	-6.1%
01122	MAIZ MORADO	GMMML	1.34	1.67	25.3%	1.68	1.73	1.70	1.68	1.70	1.70	1.53	1.68	9.8%
<b>012</b>	<b>HORTALIZAS</b>													
<b>0121</b>	<b>Hortalizas de hoja o de tallo</b>													
01211	ESPARRAGO FRESCO	GMMML	5.26	5.07	-3.5%	5.26	5.26	5.00	5.00	5.00	5.00	5.26	5.00	-4.9%
01219	ACELGA (CRIOLLA/SERRANA)	GMMML	2.92	2.88	-1.3%	2.88	2.75	2.38	2.63	3.13	3.13	3.25	2.88	-11.4%
01214	LECHUGA AMERICANA (CRIOLLA/SERRANA)	GMMML	1.16	1.41	20.9%	1.17	1.17	1.13	1.46	1.54	1.54	1.54	1.46	-5.2%
01214	LECHUGA CRIOLLA SEDA	GMMML	2.38	2.87	20.5%	2.33	2.42	2.42	3.00	3.08	3.08	3.08	3.00	-2.6%
01214	LECHUGA ROMANA HIDROPONICA /B/R/O	GMMML	1.15	1.39	21.2%	1.13	1.13	1.13	1.46	1.50	1.50	1.54	1.50	-2.6%
01213	BROCCOLI	GMMML	2.53	2.35	-7.1%	2.88	2.75	2.25	2.25	2.38	2.38	2.20	2.25	2.3%
01212	COL CHINA/LONGAPA	GMMML	5.24	7.25	38.4%	6.15	6.15	6.98	7.40	7.50	7.50	7.60	7.60	0.0%
01212	COL CORAZON (CRIOLLA/SERRANA)	GMMML	0.95	0.93	-1.4%	0.93	0.91	0.89	0.95	0.96	0.96	0.93	0.93	0.0%
01213	COLIFLOR (CRIOLLA/SERRANA)	GMMML	0.96	0.96	-0.3%	0.93	0.95	1.06	0.95	0.93	0.93	0.93	0.95	2.2%
01215	ESPINACA (CRIOLLA/SERRANA)	GMMML	1.80	2.10	16.7%	1.83	1.70	1.83	2.18	2.25	2.25	2.13	2.33	9.4%
01219	PEREIL (CRIOLLO/SERRANO)	GMMML	1.74	2.35	35.0%	1.83	1.70	2.25	2.75	2.75	2.75	2.38	1.88	-21.0%
01212	PACCHOY	GMMML	5.50	5.40	-1.8%	5.33	5.21	5.54	5.42	5.33	5.33	5.54	5.42	-2.2%
01216	ALCACHOFA SERRANA/VALLE/QUEBRADA/HELADA	GMMML	4.33	4.42	2.0%	4.56	4.44	4.44	4.31	4.31	4.31	4.56	4.56	0.0%
01212	HOLANTAU/HORGANICA	GMMML	11.41	19.11	67.4%	15.25	16.25	18.25	19.25	19.50	19.50	20.50	20.50	0.0%
<b>0122</b>	<b>Melones</b>													
01221	SANDIA VAR.	MMF2	0.83	0.86	3.1%	0.83	0.83	0.85	0.85	0.88	0.88	0.85	0.85	0.0%
01229	MELON COQUITO	MMF2	1.28	1.23	-3.8%	1.21	1.21	1.23	1.23	1.27	1.27	1.21	1.19	-1.7%
<b>0123</b>	<b>Hortalizas de fruto</b>													
01231	AJI AMARILLO SECO	GMMML	13.89	13.39	-3.6%	14.25	14.25	13.50	13.50	13.50	13.50	12.75	12.75	0.0%
01231	AJI ESCABECHE FRESCO/ZANAHOR/LISO	GMMML	3.88	3.98	2.5%	4.03	4.00	4.08	3.93	3.93	3.93	4.00	4.00	0.0%
01231	AJI MONTAÑA/CHANCHAMAYO(COSTA/SELVA)	GMMML	9.79	10.18	4.0%	9.50	9.75	10.50	10.50	10.63	10.63	9.75	9.50	-2.6%
01231	AJI ROCOTO (COSTA/SIERRA/SELVA)	GMMML	1.92	2.76	43.4%	1.88	2.36	2.36	2.92	2.92	2.92	2.92	2.92	0.0%
01231	PIMIENTO MORRON/NIE/PAPR/LAR/PAL/SEDI/PI	GMMML	1.88	2.50	33.3%	1.88	2.01	2.01	2.43	2.57	2.57	2.99	2.92	-2.3%
01232	PEPINILLO	GMMML	1.01	1.12	10.3%	1.00	0.96	1.00	1.13	1.21	1.21	1.17	1.13	-3.4%
01233	BERENIENA (CRIOLLA/SERRANA)	GMMML	4.34	4.29	-1.3%	4.20	4.20	4.40	4.40	4.30	4.30	4.20	4.20	0.0%
01234	TOMATE KATIA	GMMML	1.52	1.83	20.3%	1.67	2.08	2.08	1.90	1.71	1.71	1.71	1.62	-5.3%
01235	ZAPALLO ITALIANO	GMMML	1.31	1.64	25.8%	1.35	1.38	1.54	1.71	1.79	1.79	1.67	1.63	-2.4%
01235	ZAPALLO LOCHE	GMMML	6.07	5.98	-1.6%	6.00	6.17	6.00	6.00	6.17	6.17	5.67	5.67	0.0%
01235	ZAPALLO MACRE(COSTA/SIERRA/SELVA)	GMMML	1.17	1.16	-1.6%	1.20	1.20	1.23	1.20	1.13	1.13	1.10	1.10	0.0%
01239	CAIGUA (SELVA)	GMMML	2.02	2.11	4.0%	1.92	1.88	1.94	2.25	2.25	2.25	2.19	1.98	-9.6%
<b>0124</b>	<b>Hortalizas leguminosas verdes</b>													
01241	FREIOLUTO CHINO	GMMML	2.50	2.50	0.0%	2.50	2.50	2.50	2.50	2.50	2.50	2.50	2.50	0.0%
01241	FRIJOL VERDE CANARIO	GMMML	2.20	2.20	0.1%	2.40	2.35	2.38	2.15	2.05	2.05	2.25	2.20	-2.2%
01241	PALLAR VERDE SERRUCHO	GMMML	2.87	3.03	5.5%	2.93	2.83	2.78	2.98	3.05	3.05	3.25	3.25	0.0%
01241	VAINITA AMERICANA/SEDA/PITO/CORRIENT/MAD	GMMML	2.58	2.19	-15.1%	2.58	2.00	2.18	2.30	2.18	2.18	2.28	2.23	-2.2%
01242	ARVEJA VERDE AMERICANA (CRIOLLA/SERRANA)	GMMML	1.67	2.04	22.2%	1.80	2.08	2.08	1.98	1.88	1.88	2.18	2.18	0.0%
01242	ARVEJA VERDE BLANCA SERRANA	GMMML	1.37	1.64	19.3%	1.38	1.63	1.68	1.63	1.53	1.53	1.75	1.73	-1.1%
01243	HABA VERDE SERRANA	GMMML	1.07	1.03	-3.6%	1.03	1.05	1.08	0.98	0.98	0.98	1.05	1.08	2.9%
<b>0125</b>	<b>Hortalizas de raíz, bulbosas o tuberosas</b>													
01251	NABO (CRIOLLO/SERRANO)	GMMML	2.47	2.29	-7.0%	2.75	2.38	2.13	2.25	2.38	2.38	2.20	2.33	5.9%
01251	ZANAHORIA	GMMML	0.83	0.71	-14.6%	0.81	0.83	0.77	0.69	0.67	0.67	0.71	0.62	-12.7%
01252	AJO CRIOLLO O NAPURI	GMMML	4.84	4.22	-12.8%	4.50	4.58	4.38	4.38	4.13	4.13	4.00	3.95	-1.3%
01252	AJO MORADO/BARRAN/LEGIT/ARICOTA/OTROS	GMMML	7.43	6.81	-8.4%	7.13	7.13	7.00	7.00	6.63	6.63	6.75	6.50	-3.7%
01253	CEBOLLA CABEZA BLANCA NACIONAL	GMMML	1.00	1.01	1.0%	1.03	1.00	1.00	1.00	1.00	1.00	1.05	1.05	0.0%
01253	CEBOLLA CABEZA ROJA	GMMML	1.14	1.12	-2.1%	1.15	1.15	1.13	1.10	1.10	1.10	1.13	1.10	-2.7%
01253	CEBOLLA CHINA (CRIOLLA/SERRANA)	GMMML	2.63	2.36	-10.4%	2.88	2.88	2.25	2.25	2.38	2.38	2.25	2.13	-5.3%
01254	PORO (CRIOLLO/SERRANO)	GMMML	1.37	1.61	18.0%	1.44	1.49	1.30	1.68	1.73	1.73	1.68	1.68	0.0%
01259	BETERRAGA (CRIOLLA/SERRANA)	GMMML	1.97	1.74	-11.7%	1.84	1.77	1.60	1.67	1.77	1.77	1.84	1.77	-3.8%
01259	RABANITO (CRIOLLO/SERRANO)	GMMML	4.58	4.38	-4.3%	4.51	5.00	4.33	4.17	4.33	4.33	4.33	4.17	-3.7%
<b>0129</b>	<b>Hortalizas frescas, n.c.p.</b>													
01290	CHOCLO TIPO CUSCO	GMMML	2.38	2.33	-2.2%	2.44	2.50	2.44	2.26	2.26	2.26	2.32	2.26	-2.6%
01290	APIO CRIOLLO/SERRANO	GMMML	1.46	1.39	-4.4%	1.42	1.25	1.17	1.46	1.50	1.50	1.46	1.42	-2.7%
<b>013</b>	<b>FRUTAS Y NUECES</b>													
<b>0131</b>	<b>Frutas tropicales y subtropicales</b>													
01311	PALTA CRIOLLA SELVA	MMF2	2.00	1.99	-0.1%	1.96	1.98	1.98	2.02	2.02	2.02	1.98	1.96	-1.0%
01311	PALTA FUERTE COSTA	MMF2	5.21	4.97	-4.5%	5.15	5.08	5.00	5.00	4.98	4.98	4.93	4.85	-1.6%
01311	PALTA HALL (SELVA)	MMF2	2.06	2.12	2.9%	2.06	2.15	2.15	2.13	2.13	2.13	2.08	2.10	1.0%
01311	PALTA LUNDA (COSTA/SELVA)	MMF2	2.74	2.75	0.6%	2.73	2.79	2.73	2.77	2.73	2.73	2.73	2.79	2.2%
01312	PLATANO BIZCOCHO (SELVA)	MMF2	1.04	1.07	3.3%	1.04	1.05	1.09	1.05	1.05	1.05	1.09	1.11	1.8%
01312	PLATANO MANZANO (SELVA)	MMF2	1.08	1.11	2.5%	1.05	1.11	1.09	1.14	1.13	1.13	1.09	1.08	-0.9%
01312	PLATANO MORADO (SELVA)	MMF2	2.16	2.23	3.2%	2.17	2.27	2.23	2.21	2.21	2.21	2.23	2.23	0.0%
01312	PLATANO SEDA (SELVA)	MMF2	1.33	1.33	0.1%	1.30	1.33	1.34	1.34	1.33	1.34	1.31	1.31	0.0%
01312	PLATANO SEDA CONGO	MMF2	1.72	1.71	-0.3%	1.70	1.70	1.70	1.69	1.73	1.73	1.71	1.71	0.0%
01313	PLATANO BELLACO (SELVA)	MMF2	1.77	1.77	0.2%	1.78	1.78	1.76	1.76	1.76	1.76	1.78	1.78	0.0%
01313	PLATANO ISLA (SELVA)	MMF2	1.67	1.72	3.5%	1.69	1.75	1.79	1.77	1.72	1.72	1.66	1.66	0.0%
01313	PLATANO PALILLO/SELVA	MMF2	1.77	1.77	0.2%	1.76	1.78	1.78	1.76	1.76	1.76	1.78	1.76	-1.1%
01315	HIGO MADURO O BREVAS	MMF2	6.11	6.15	0.7%	6.11	6.18	6.21	6.18	6.18	6.18	6.11	6.04	-1.1%
01316	MANGO CRIOLLO PLANTA ( COSTA )	MMF2	2.05	1.77	-13.7%	1.88	1.88	1.83	1.75	1.75	1.75	1.75	1.68	-4.0%
01316	MANGO EDWARD PLANTA	MMF2	1.98	2.19	10.6%	2.13	2.15	2.15	2.15	2.18	2.18	2.23	2.28	2.2%
01316	MANGO HADEN /HAYDE (PLANTA)	MMF2	1.92	1.90	-0.8%	1.88	1.93	1.88	1.93	1.93	1.93	1.88	1.85	-1.6%
01316	MANGO KAFRO / JAFRO (COSTA)	MMF2	1.70	1.72	1.2%	1.68	1.68	1.73	1.75	1.73	1.73	1.68	1.75	4.2%
01316	MANGO KENT (COSTA)	MMF2	1.59	1.58	-0.3%	1.58	1.58	1.58	1.58					



PRECIOS MAYORISTAS DE LOS PRINCIPALES PRODUCTOS COMERCIALIZADOS EN MERCADOS DE LIMA METROPOLITANA (S/ por kg)

CNPA	NOMBRE DEL PRODUCTO	MERCADO	Prom. del mié 2 al mar 8	Prom. del mié 9 al mar 15	Var. (%)	feb mar-8	feb mié-9	feb jue-10	feb vie-11	feb sáb-12	feb dom-13	feb lun-14	feb mar-15	Var % Hoy/ayer	
01319	MARACUYA COSTA	MMF2	2.27	2.32	2.3%	2.38	2.38	2.30	2.28	2.30	2.28	2.35	2.35	0.0%	
01319	MARACUYA COSTA	GMMML	1.88	1.76	-6.2%	1.68	1.80	1.80	1.78	1.78	1.78	1.73	1.68	-2.9%	
01319	PEPINO RAYADO O MELON	MMF2	1.16	1.30	12.3%	1.18	1.25	1.28	1.28	1.28	1.28	1.35	1.38	2.2%	
01319	ZAPOTE (MONTAÑA)	MMF2	2.95	2.88	-2.5%	2.93	2.88	2.93	2.93	2.90	2.88	2.83	2.78	-1.8%	
0132	<b>Frutas cítricas</b>														
01321	TORONJA COSTA CON PEPA	MMF2	2.97	2.93	-1.3%	3.03	2.98	2.93	2.95	2.95	2.95	2.88	2.88	0.0%	
01321	TORONJA SELVA CON PEPA	MMF2	2.15	2.04	-4.9%	2.13	2.10	2.06	2.04	2.04	2.04	2.02	1.98	-2.0%	
01322	LIMA DULCE (COSTA)	MMF2	2.60	2.62	0.9%	2.68	2.65	2.65	2.63	2.63	2.63	2.58	2.58	0.0%	
01322	LIMON DULCE - SELVA	MMF2	1.80	1.83	1.5%	1.79	1.83	1.81	1.83	1.81	1.83	1.84	1.86	1.1%	
01322	LIMON SUTIL BOLSA	GMMML	1.23	1.16	-5.9%	1.22	1.22	1.17	1.14	1.14	1.14	1.17	1.14	-2.6%	
01322	LIMON SUTIL CAJON	GMMML	1.56	1.48	-5.1%	1.52	1.52	1.41	1.41	1.47	1.47	1.58	1.52	-3.8%	
01323	NARANJA PRIMAVERA (COSTA)	MMF2	1.29	1.39	7.3%	1.38	1.38	1.38	1.38	1.38	1.43	1.38	1.38	0.0%	
01323	NARANJA TANGELO SELVA	MMF2	1.95	2.04	4.7%	2.01	2.03	2.07	2.03	2.03	2.03	2.06	2.06	0.0%	
01323	NARANJA VALENCIA	MMF2	0.86	0.92	7.0%	0.88	0.91	0.93	0.92	0.93	0.93	0.91	0.90	-1.1%	
01323	NARANJA WASHINGTON NAVAL(COSTA)	MMF2	3.66	3.30	-9.8%	3.63	3.55	3.38	3.30	3.30	3.30	3.15	3.13	-0.6%	
01324	MANDARINA MALVACEA	MMF2	0.00	0.00	0.0%	0.00	0.00	0.00	0.00	0.00	0.00	0.00	0.00	0.0%	
01324	MANDARINA SATSUMA (COSTA)	MMF2	2.18	2.16	-0.7%	2.18	2.18	2.15	2.13	2.13	2.13	2.23	2.20	-1.3%	
01324	MANDARINA TANGERINA	MMF2	1.20	1.21	0.4%	1.17	1.20	1.22	1.22	1.22	1.22	1.20	1.17	-2.5%	
0133	<b>Uvas</b>														
01330	UVA ALFONSO LAVALETT (NEGRA)	MMF2	2.01	2.14	6.8%	2.06	2.10	2.15	2.13	2.13	2.13	2.15	2.21	2.8%	
01330	UVA BORGOÑA	MMF2	2.10	2.11	0.8%	2.10	2.10	2.10	2.06	2.13	2.13	2.15	2.13	-0.9%	
01330	UVA ITALIA/AMERICANA-NACIONAL	MMF2	1.78	1.73	-2.4%	1.77	1.77	1.77	1.73	1.73	1.73	1.73	1.67	-3.5%	
01330	UVA PALESTINA	MMF2	1.93	1.97	2.2%	1.88	1.90	1.90	1.96	1.96	1.96	2.06	2.06	0.0%	
01330	UVA QUEBRANTA/MOSCATEL	MMF2	2.07	2.09	1.2%	2.10	2.08	2.10	2.10	2.08	2.10	2.10	2.10	0.0%	
01330	UVA RED GLOVE NACIONAL	MMF2	1.38	1.35	-2.0%	1.40	1.38	1.35	1.33	1.35	1.35	1.31	1.38	5.3%	
01330	UVA ROSADA SIN PEPA	MMF2	2.11	2.07	-2.0%	2.13	2.10	2.10	2.04	2.04	2.04	2.10	2.06	-1.9%	
01330	UVA SULTANINA NACIONAL	MMF2	2.51	2.36	-6.1%	2.40	2.31	2.31	2.31	2.38	2.38	2.40	2.40	0.0%	
0134	<b>Frutas de pepita y frutas de hueso</b>														
01341	MANZANA CTE/PARA AGUA	GMMML	1.42	1.46	3.3%	1.48	1.53	1.48	1.43	1.40	1.40	1.53	1.48	-3.3%	
01341	MANZANA CTE/PARA AGUA	MMF2	0.98	1.00	1.2%	0.99	0.98	0.99	1.02	1.01	1.01	0.98	0.98	0.0%	
01341	MANZANA DELICIA	MMF2	2.22	2.21	-0.4%	2.24	2.24	2.18	2.18	2.21	2.21	2.24	2.19	-2.2%	
01341	MANZANA GOLDEN	MMF2	2.11	1.83	-13.1%	2.15	1.93	1.85	1.85	1.83	1.83	1.78	1.75	-2.7%	
01341	MANZANA IMPORTADA (CHILENA)	MMF2	4.84	4.94	2.0%	4.89	4.93	4.93	4.96	4.96	4.96	4.93	4.88	-1.0%	
01341	MANZANA ISRAEL	MMF2	0.94	0.99	5.3%	0.88	0.95	0.98	0.98	1.03	1.03	0.98	1.00	2.0%	
01341	MANZANA WINTER	MMF2	1.82	1.80	-0.9%	1.78	1.78	1.78	1.80	1.80	1.80	1.82	1.82	0.0%	
01342	MEMBRILLO CRIOLLO	MMF2	2.04	2.00	-2.0%	2.08	2.08	1.98	1.95	2.03	2.03	1.95	1.95	0.0%	
01342	MEMBRILLO SERRANO	MMF2	2.23	2.14	-3.7%	2.17	2.18	2.15	2.14	2.14	2.14	2.11	2.14	1.4%	
01342	PERA AGUA ITALIANA	MMF2	2.11	2.10	-0.3%	2.09	2.08	2.08	2.11	2.11	2.11	2.13	2.11	-0.9%	
01342	PERA AGUA PACKAM IMPORTADO	MMF2	5.08	5.18	1.9%	5.10	5.10	5.21	5.21	5.18	5.18	5.21	5.16	-1.0%	
01343	ALBARICOQUE	MMF2	3.02	3.17	5.0%	3.08	3.08	3.15	2.93	3.25	3.25	3.28	3.28	0.0%	
01345	CIRUELA NECTARINA (IMPORTADA)	MMF2	5.81	5.86	0.9%	5.85	5.93	5.88	5.88	5.85	5.85	5.88	5.75	-2.2%	
01345	MELOCOTON BLANQUILLO	MMF2	3.03	3.15	4.1%	3.10	3.15	3.19	3.13	3.13	3.13	3.15	3.17	0.6%	
01345	MELOCOTON DURAZNO HUAYCO	MMF2	3.21	3.20	-0.2%	3.23	3.23	3.21	3.19	3.21	3.21	3.23	3.15	-2.5%	
01346	CIRUELA SANTA ROSA/NACIONAL	MMF2	3.13	3.35	6.8%	3.28	3.28	3.33	3.35	3.35	3.35	3.38	3.38	0.0%	
01349	LUCUMA DE SEDA (COSTA/SELVA)	MMF2	4.88	4.70	-3.7%	4.80	4.75	4.73	4.68	4.70	4.73	4.65	4.63	-0.4%	
0135	<b>Bayas y otras frutas</b>														
01352	KIWI IMPORTADO CHILENO	MMF2	10.72	11.06	3.2%	10.73	10.98	11.10	11.06	11.06	11.06	11.19	11.00	-1.7%	
01354	FRESA AROMA	MMF2	0.00	0.00	0.0%	0.00	0.00	0.00	0.00	0.00	0.00	0.00	0.00	0.0%	
01359	GRANADA (COSTA)	MMF2	3.11	2.87	-7.9%	3.05	2.98	2.92	2.91	2.89	2.89	2.84	2.63	-7.4%	
01359	MAMEY (COSTA)	MMF2	3.12	3.23	3.4%	3.08	3.08	3.18	3.23	3.25	3.25	3.33	3.30	-0.9%	
01359	TAMARINDO (CON CASCARA) COSTA	MMF2	5.46	5.66	3.6%	5.75	5.75	5.75	5.75	5.78	5.78	5.98	5.50	-2.7%	
01359	TAMARINDO (SIN CASCARA) COSTA	MMF2	6.34	6.67	5.2%	6.55	6.65	6.65	6.68	6.73	6.73	6.75	6.50	-3.7%	
01359	TUNA AMARILLA	MMF2	1.63	1.57	-3.5%	1.58	1.58	1.58	1.58	1.58	1.58	1.55	1.55	0.0%	
01359	TUNA BLANCA (COSTA / SIERRA)	MMF2	1.60	1.55	-3.0%	1.58	1.55	1.55	1.55	1.55	1.55	1.55	1.58	1.9%	
01359	TUNA MORADA/ROSADA	MMF2	1.61	1.56	-3.2%	1.58	1.58	1.58	1.55	1.55	1.55	1.55	1.55	0.0%	
014	<b>SEMILLAS ACEITERAS Y FRUTOS OLEAGINOSOS</b>														
01460	COCO (COSTA/SELVA)	MMF2	1.08	1.03	-4.2%	1.05	1.05	1.05	1.03	1.03	1.03	1.00	1.02	2.0%	
015	<b>RAÍCES Y TUBÉRCULOS COMESTIBLES</b>														
0151	<b>Papas</b>														
01510	PAPA AMARILLA/TUMBAY/TORNILLO/OTROS	GMMML	2.21	2.28	3.6%	2.28	2.33	2.40	2.30	2.20	2.20	2.28	2.28	0.0%	
01510	PAPA BLANCA/VALLE/OTROS	GMMML	1.39	1.37	-1.4%	1.53	1.58	1.60	1.43	1.30	1.30	1.23	1.18	-4.1%	
01510	PAPA CANCHAN	GMMML	1.47	1.53	3.9%	1.63	1.68	1.69	1.50	1.43	1.43	1.48	1.48	0.0%	
01510	PAPA COLOR/VALLE/OTROS	GMMML	1.54	1.71	11.3%	1.73	1.78	1.78	1.70	1.68	1.68	1.69	1.68	-0.6%	
01510	PAPA HUAMANTANGA	GMMML	1.78	1.90	6.3%	1.88	1.90	1.85	1.90	1.90	1.90	1.93	1.90	-1.6%	
01510	PAPA HUAYRO (ROJO-MORO-NEGRO)RUNT/MAR/HU	GMMML	1.77	1.62	-8.5%	1.75	1.75	1.75	1.56	1.55	1.55	1.58	1.60	1.3%	
01510	PAPA NEGRA ANDINA	GMMML	1.51	1.63	7.9%	1.66	1.70	1.69	1.61	1.60	1.60	1.60	1.58	-1.3%	
01510	PAPA PERRICHOLI	GMMML	0.00	0.00	0.0%	0.00	0.00	0.00	0.00	0.00	0.00	0.00	0.00	0.0%	
01510	PAPA PERUANITA	GMMML	1.84	1.75	-4.8%	1.88	1.90	1.88	1.73	1.68	1.68	1.70	1.70	0.0%	
01510	PAPA ÚNICA	GMMML	1.61	1.90	17.8%	1.83	1.88	1.88	1.90	1.93	1.93	1.90	1.88	-1.1%	
01510	PAPA YUNGAY	GMMML	1.39	1.37	-1.4%	1.53	1.58	1.60	1.43	1.30	1.30	1.23	1.18	-4.1%	
0152	<b>Yuca</b>														
01520	YUCA AMARILLA/LEGITIM/INIERTA(COS/SEL)	GMMML	2.32	2.15	-7.1%	2.28	2.20	2.13	2.13	2.15	2.15	2.18	2.13	-2.3%	
0153	<b>Camote</b>														
01530	CAMOTE AMARILLO	GMMML	0.86	0.88	2.3%	0.85	0.83	0.80	0.88	0.91	0.91	0.88	0.93	5.7%	
01530	CAMOTE MORADO/LEG/MILLA/MEI/PEPIN/PARAMON	GMMML	1.04	1.06	2.3%	1.05	1.05	1.05	1.08	1.08	1.08	1.05	1.05	0.0%	
0159	<b>Otras raíces y tubérculos comestibles</b>														
01599	OLLUCO LARGO (SIN LAVAR/LAVADO)	GMMML	1.63	1.65	0.9%	1.73	1.68	1.73	1.58	1.58	1.58	1.65	1.73	4.8%	
01599	YACON (LLACON)	MMF2	2.13	1.99	-6.6%	2.15	2.15	2.00	1.98	1.98	2.03	1.93	1.88	-2.6%	
016	<b>ESTIMULANTES, ESPECIAS Y AROMÁTICOS</b>														
01652	AJI PAPRIKA	GMMML	11.63	11.47	-1.4%	11.50	11.50	11.38	11.38	11.38	11.38	11.63	11.63	0.0%	
01652	AJI SECO PANCA	GMMML	20.07	19.89	-0.9%	20.25	20.25	19.75	19.75	19.75	19.75	20.00	20.00	0.0%	
01654	CULANTRO (CRIOLLO/SERRANO)	GMMML	2.02	2.17	7.6%	1.83	1.83	2.50	2.25	2.17	2.				