



Lima, 24 de febrero del 2022

## Gran Mercado Mayorista de Lima (GMML)

Esta madrugada se registró el ingreso de 9 286 toneladas de productos, cantidad mayor en 5% respecto al promedio de los últimos cuatro jueves. Asimismo, ingresaron 2 627 toneladas de papa, cantidad mayor en 18% respecto al promedio de los últimos cuatro jueves.

**Producto con buen precio: haba verde serrana a S/ 0,88 por kilogramo**

**Tubérculos y raíces.-** Esta mañana se registró el ingreso de 3 268 toneladas de tubérculos, cantidad mayor en 14% respecto al promedio de los últimos cuatro jueves e ingresaron: 2 627 toneladas de papa; 423 toneladas de camote; 121 toneladas de yuca y 97 toneladas de olluco.

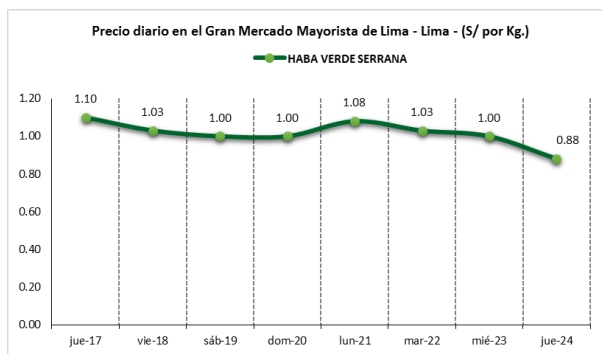
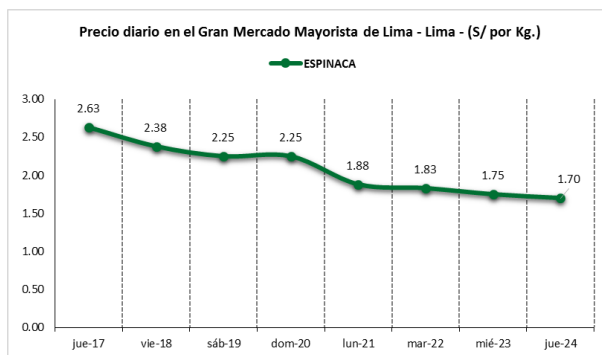
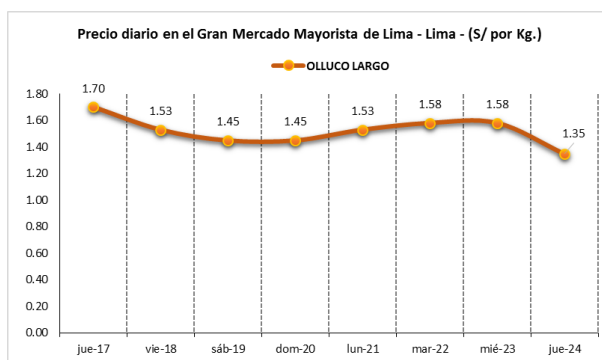
Ingreso de tubérculo fresco al mercado mayorista, los precios de algunos productos no variaron significativamente respecto al día de ayer. Los productos con mayor variación fueron: papa color (canchan y unica) de S/ 1,65 a S/ 1,60 y olluco largo de S/ 1,58 a S/ 1,35 (mayor oferta); y papa amarilla de S/ 2,23 a S/ 2,30 (producto fresco), todo por kilogramo.

**Hortalizas.-** Hoy ingresaron 4 554 toneladas de hortalizas, cantidad mayor en 5% respecto al promedio de los últimos cuatro jueves. Los ingresos que destacaron fueron: cebolla cabeza roja (1 737 toneladas); choclo tipo cusco (595 toneladas); zanahoria (463 toneladas) y tomate (266 toneladas).

Por mayor demanda e ingreso de producto fresco, los precios de algunas hortalizas subieron respecto al día de ayer, principalmente: brócoli de S/ 1,53 a S/ 2,18; ají rocoto de S/ 2,99 a S/ 3,33; zapallo macre de S/ 1,08 a S/ 1,13 y choclo tipo cusco de S/ 2,26 a S/ 2,32 por kilogramo. Mientras que por mayor oferta, bajaron: espinaca de S/ 1,75 a S/ 1,70 y ají escabeche de S/ 3,83 a S/ 3,30 por kilogramo.

**Hortalizas leguminosas verdes.-** Se registró el ingreso de 368 toneladas de leguminosas verdes, cantidad menor en 7% respecto al promedio de los últimos cuatro jueves. Ingresaron: 226 toneladas de arveja, 43 toneladas de haba y 69 toneladas de vainita.

Por mayor oferta, los precios de vainita americana y haba verde serrana bajaron respecto al día de ayer: de S/ 2,50 a S/ 2,38 y de S/ 1,00 a S/ 0,88 por kilogramo, respectivamente. Los precios de las arvejas no variaron significativamente.





PERÚ

Ministerio de Desarrollo Agrario y Riego

SISAP

# Abastecimiento y Precios Mayoristas

de los principales productos comercializados en el GMLL y MM N°2 Frutas



Dirección General de Estadística, Seguimiento y Evaluación de Políticas - DGESEP  
Dirección de Estadística e Información Agraria - DEIA

Sistema de Información de Abastecimiento y Precios (SISAP)

## Mercado Mayorista de Frutas N° 2

Hoy se registró el ingreso de 2 557 toneladas de frutas, cantidad menor en 3% respecto al promedio de los últimos cuatro jueves. Las frutas que destacaron en el ingreso fueron: plátano, naranja, mango, papaya y manzana.

Producto con precio bajo: palta criolla selva a S/ 1,85 por kilogramo

### Tuna:

Esta fruta, en lo que va del presente mes, ingresa de los departamentos de Lima (84%), provincias de Cañete y Huarochirí; y Ancash (16%), provincia de Huaraz.

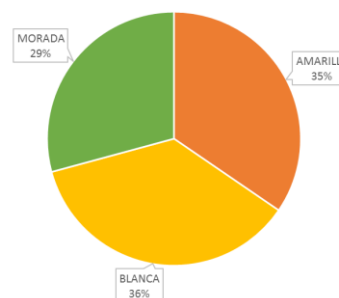
#### MERCADO MAYORISTA N°2 DE FRUTAS: PRECIO DE LA TUNA, SEGÚN VARIEDAD (S/ por kilogramo)

VARIEDAD	AYER	HOY
Amarilla	1.53	1.48
Blanca	1.50	1.53
Morado	1.50	1.50

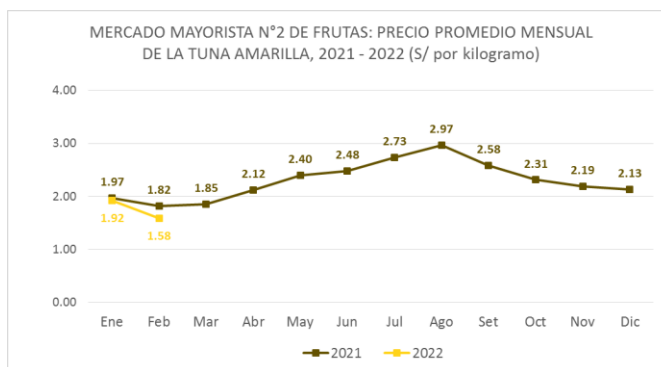
Fuente: SIEA



MERCADO MAYORISTA N°2 DE FRUTAS: INGRESO DE TUNA SEGÚN VARIEDAD, FEBRERO 2022



MERCADO MAYORISTA N°2 DE FRUTAS: PRECIO PROMEDIO MENSUAL DE LA TUNA AMARILLA, 2021 - 2022 (S/ por kilogramo)



### Precio de las demás frutas:

En cuanto al precio de las demás frutas, por mayor demanda subió respecto al día de ayer: maracuyá costa de S/ 2,08 a S/ 2,13 y mango edward de S/ 2,48 a S/ 2,53 por kilogramo.

Los precios del resto de frutas se mantuvieron o no variaron significativamente.



# Abastecimiento y Precios Mayoristas

de los principales productos comercializados en el GMMML y MM N°2 Frutas



Dirección General de Estadística, Seguimiento y Evaluación de Políticas - DGESEP  
Dirección de Estadística e Información Agraria - DEIA

Sistema de Información de Abastecimiento y Precios (SISAP)

PRECIOS MAYORISTAS DE LOS PRINCIPALES PRODUCTOS COMERCIALIZADOS EN MERCADOS DE LIMA METROPOLITANA (S/ por kg)														
CNPA	NOMBRE DEL PRODUCTO	MERCADO	Prom. del vie 11 al jue 17	Prom. del vie 18 al jue 24	Var. (%)	feb jue-17	feb vie-18	feb sáb-19	feb dom-20	feb lun-21	feb mar-22	feb mié-23	feb jue-24	Var % Hoy/ayer
<b>011</b>	<b>CEREALES</b>													
01122	MAIZ MARLO/CORONTA DE MAIZ	GMMML	8.43	8.18	-3.0%	8.00	8.25	8.25	8.25	8.50	8.25	8.00	7.75	-3.1%
01122	MAIZ MORADO	GMMML	1.66	1.84	10.6%	1.68	1.78	1.83	1.83	1.88	1.93	1.83	1.80	-1.6%
<b>012</b>	<b>HORTALIZAS</b>													
<b>0121</b>	<b>Hortalizas de hoja o de tallo</b>													
01211	ESPARRAGO FRESCO	GMMML	5.07	5.26	3.6%	5.00	5.00	5.26	5.26	5.26	5.26	5.00	5.76	15.2%
01219	ACELGA (CRIOLLA/SERRANA)	GMMML	3.00	3.27	8.9%	3.25	3.63	3.38	3.38	3.25	3.13	2.88	3.25	12.8%
01214	LECHUGA AMERICANA (CRIOLLA/SERRANA)	GMMML	1.49	1.44	-3.9%	1.46	1.50	1.46	1.46	1.50	1.46	1.38	1.29	-6.5%
01214	LECHUGA CRIOLLA SEDA	GMMML	3.05	2.87	-5.8%	3.00	2.92	3.00	3.00	2.92	2.83	2.75	2.67	-2.9%
01214	LECHUGA ROMANA HIDROPONICA B/R/O	GMMML	1.51	1.48	-1.9%	1.54	1.50	1.46	1.46	1.54	1.50	1.46	1.46	0.0%
01213	BROCOLI	GMMML	2.26	1.99	-12.1%	2.13	2.13	2.25	2.25	1.88	1.70	1.53	2.18	42.5%
01212	COL CHINA/LONGAPA	GMMML	7.63	8.01	4.9%	8.33	8.44	8.44	8.44	8.02	7.92	7.81	6.98	-10.6%
01212	COL CORAZON (CRIOLLA/SERRANA)	GMMML	0.92	0.78	-15.2%	0.81	0.79	0.79	0.79	0.76	0.76	0.79	0.79	0.0%
01213	COLIFLOR (CRIOLLA/SERRANA)	GMMML	0.94	0.92	-2.0%	0.95	0.93	0.91	0.91	0.93	0.95	0.91	0.93	2.2%
01215	ESPINACA (CRIOLLA/SERRANA)	GMMML	2.28	2.01	-12.1%	2.63	2.38	2.25	2.25	1.88	1.83	1.75	1.70	-2.9%
01219	PEREIL (CRIOLLO/SERRANO)	GMMML	2.36	1.97	-16.5%	2.25	2.38	2.13	2.13	1.88	1.75	1.38	2.13	54.3%
01212	PACCHOY	GMMML	5.68	8.72	53.4%	7.21	7.92	8.54	8.54	8.96	9.58	9.58	7.92	-17.3%
01216	ALCACHOFA SERRANA/VALLE/QUEBRADA/HELADA	GMMML	4.42	4.35	-1.6%	4.44	4.31	4.56	4.56	4.31	4.31	4.19	4.19	0.0%
01212	HOLANTAU/HORGANICA	GMMML	20.21	22.86	13.1%	21.50	21.50	21.75	21.75	22.50	23.50	23.50	25.50	8.5%
<b>0122</b>	<b>Melones</b>													
01221	SANDIA VAR.	MMF2	0.87	0.91	5.3%	0.88	0.93	0.95	0.95	0.90	0.90	0.88	0.88	0.0%
01229	MELON COQUITO	MMF2	1.20	0.95	-20.8%	1.13	1.04	1.02	1.02	0.94	0.88	0.88	0.90	2.3%
<b>0123</b>	<b>Hortalizas de fruto</b>													
01231	AJI AMARILLO SECO	GMMML	13.04	12.61	-3.3%	12.50	12.50	12.50	12.50	12.75	12.75	12.75	12.50	-2.0%
01231	AJI ESCABECHE FRESCO/ZANAHOR/USO	GMMML	3.99	3.92	-1.9%	4.08	4.08	4.05	4.05	4.08	4.03	3.83	3.30	-13.8%
01231	AJI MONTAÑA/CHANCHAMAYO(COSTA/SELVA)	GMMML	9.97	9.00	-9.7%	9.25	9.25	9.25	9.25	8.75	8.50	8.50	9.50	11.8%
01231	AJI ROCOTO (COSTA/SIERRA/SELVA)	GMMML	3.02	3.18	5.3%	3.33	3.26	3.13	3.13	3.13	3.26	2.99	3.33	11.4%
01231	PIMIENTO MORRON/NIE/PAPR/LAR/PAL/SED/PI	GMMML	2.83	3.41	20.7%	3.13	3.06	2.99	2.99	3.89	3.89	3.54	3.54	0.0%
01232	PEPINILLO	GMMML	1.16	1.15	-1.5%	1.17	1.13	1.13	1.13	1.13	1.13	1.17	1.21	3.4%
01233	BERENENA (CRIOLLA/SERRANA)	GMMML	4.31	4.36	1.0%	4.40	4.50	4.50	4.50	4.30	4.20	4.20	4.30	2.4%
01234	TOMATE KATIA	GMMML	1.69	1.65	-2.7%	1.57	1.62	1.62	1.62	1.57	1.67	1.71	1.71	0.0%
01235	ZAPALLO ITALIANO	GMMML	1.70	1.60	-5.9%	1.67	1.63	1.63	1.63	1.67	1.63	1.54	1.46	-5.2%
01235	ZAPALLO LOCHE	GMMML	5.83	5.57	-4.5%	5.33	5.33	5.50	5.50	5.50	5.67	5.67	5.83	2.8%
01235	ZAPALLO MACRE(COSTA/SIERRA/SELVA)	GMMML	1.12	1.09	-2.7%	1.08	1.08	1.08	1.08	1.08	1.13	1.08	1.13	4.6%
01239	CAIGUA (SELVA)	GMMML	2.08	1.91	-8.2%	1.83	1.77	1.77	1.77	1.83	1.83	2.21	2.21	0.0%
<b>0124</b>	<b>Hortalizas leguminosas verdes</b>													
01241	FREJOUTO CHINO	GMMML	2.50	2.50	0.0%	2.50	2.50	2.50	2.50	2.50	2.50	2.50	2.50	0.0%
01241	FRJOL VERDE CANARIO	GMMML	2.15	2.08	-3.3%	2.20	2.05	1.95	1.95	2.08	2.10	2.20	2.20	0.0%
01241	PALLAR VERDE SERRUCHO	GMMML	3.22	3.39	5.4%	3.58	3.58	3.63	3.63	3.53	3.35	3.03	3.00	-1.0%
01241	VAINITA AMERICANA/SEDA/PITO/CORRIENT/MAD	GMMML	2.20	2.25	2.6%	2.00	2.05	1.98	1.98	2.58	2.30	2.50	2.38	-4.8%
01242	ARVEJA VERDE AMERICANA(CRIOLLA/SERRANA)	GMMML	2.08	2.40	15.1%	2.23	2.38	2.40	2.40	2.45	2.45	2.35	2.35	0.0%
01242	ARVEJA VERDE BLANCA SERRANA	GMMML	1.70	1.98	16.8%	1.78	1.93	1.98	1.98	2.08	2.03	1.93	1.95	1.0%
01243	HABA VERDE SERRANA	GMMML	1.04	1.00	-3.2%	1.10	1.03	1.00	1.00	1.08	1.03	1.00	0.88	-12.0%
<b>0125</b>	<b>Hortalizas de raíz, bulbosas o tuberosas</b>													
01251	NABO (CRIOLLO/SERRANO)	GMMML	2.29	2.31	0.7%	2.13	2.13	2.38	2.38	2.13	2.13	2.38	2.63	10.5%
01251	ZANAHORIA	GMMML	0.67	0.68	2.4%	0.69	0.67	0.71	0.71	0.71	0.67	0.67	0.65	-3.0%
01252	AJO CRIOLLO O NAPURI	GMMML	4.08	4.01	-1.6%	4.00	3.95	4.00	4.00	4.08	4.05	4.00	4.00	0.0%
01252	AJO MORADO/BARRAN/LEGIT/ARICOTA/OTROS	GMMML	6.65	6.43	-3.2%	6.38	6.38	6.45	6.45	6.50	6.38	6.38	6.50	1.9%
01253	CEBOLLA CABEZA BLANCA NACIONAL	GMMML	1.03	1.11	7.8%	1.05	1.05	1.05	1.05	1.13	1.15	1.15	1.18	2.6%
01253	CEBOLLA CABEZA ROJA	GMMML	1.13	1.20	6.3%	1.20	1.18	1.20	1.20	1.20	1.20	1.20	1.20	0.0%
01253	CEBOLLA CHINA (CRIOLLA/SERRANA)	GMMML	2.25	1.90	-15.9%	2.25	1.88	1.75	1.75	1.75	2.13	1.88	2.13	13.3%
01254	PORO (CRIOLLO/SERRANO)	GMMML	1.69	1.37	-19.2%	1.73	1.44	1.30	1.30	1.40	1.35	1.35	1.44	6.7%
01259	BETERRAGA (CRIOLLA/SERRANA)	GMMML	1.75	3.64	6.2%	1.67	1.67	1.77	1.77	1.60	1.51	1.51	1.67	10.6%
01259	RABANITO (CRIOLLO/SERRANO)	GMMML	4.33	3.96	-8.7%	4.84	4.33	4.17	4.17	3.84	3.67	3.67	3.84	4.6%
<b>0129</b>	<b>Hortalizas frescas, n.c.p.</b>													
01290	CHOCLO TIPOCUSCO	GMMML	2.27	2.29	1.1%	2.20	2.20	2.26	2.26	2.44	2.32	2.26	2.32	2.7%
01290	APIO CRIOLLO/SERRANO	GMMML	1.44	1.82	26.4%	1.50	1.79	1.79	1.79	1.92	1.79	1.79	1.88	5.0%
<b>013</b>	<b>FRUTAS Y NUECES</b>													
<b>0131</b>	<b>Frutas tropicales y subtropicales</b>													
01311	PALTA CRIOLLA SELVA	MMF2	1.98	1.89	-4.6%	1.94	1.90	1.92	1.92	1.90	1.85	1.88	1.85	-1.6%
01311	PALTA FUERTE COSTA	MMF2	4.89	4.68	-4.4%	4.75	4.65	4.63	4.63	4.63	4.73	4.73	4.73	0.0%
01311	PALTA HALL (SELVA)	MMF2	2.10	2.05	-2.7%	2.04	2.04	2.02	2.04	2.06	2.10	2.04	2.02	-1.0%
01311	PALTA LUNDA (COSTA/SELVA)	MMF2	2.77	2.83	2.1%	2.85	2.81	2.81	2.85	2.85	2.88	2.79	2.79	0.0%
01312	PLATANO BIZCOCHO (SELVA)	MMF2	1.08	1.11	2.1%	1.11	1.13	1.14	1.14	1.14	1.11	1.05	1.05	0.0%
01312	PLATANO MANZANO (SELVA)	MMF2	1.10	1.15	4.0%	1.09	1.17	1.20	1.20	1.16	1.13	1.09	1.08	-0.9%
01312	PLATANO MORADO (SELVA)	MMF2	2.22	2.21	-0.4%	2.21	2.21	2.19	2.21	2.23	2.21	2.23	2.19	-1.8%
01312	PLATANO SEDA (SELVA)	MMF2	1.32	1.33	0.3%	1.31	1.31	1.31	1.33	1.31	1.34	1.34	1.34	0.0%
01312	PLATANO SEDA CONGO	MMF2	1.71	1.71	0.2%	1.69	1.69	1.69	1.69	1.69	1.74	1.74	1.73	-0.6%
01313	PLATANO BELLACO (SELVA)	MMF2	1.77	1.77	0.2%	1.76	1.76	1.76	1.76	1.78	1.78	1.78	1.79	0.6%
01313	PLATANO ISLA (SELVA)	MMF2	1.70	1.67	-1.9%	1.67	1.66	1.66	1.66	1.66	1.66	1.69	1.68	-0.6%
01313	PLATANO PALLU/SELVA	MMF2	1.76	1.76	0.0%	1.76	1.76	1.76	1.76	1.78	1.76	1.76	1.76	0.0%
01315	HIGO MADURO O BREVAS	MMF2	6.07	5.65	-6.9%	5.89	5.82	5.82	5.89	5.68	5.46	5.39	5.46	1.3%
01316	MANGO CRIOLLO PLANTA (COSTA)	MMF2	1.72	1.61	-6.2%	1.65	1.65	1.65	1.65	1.55	1.55	1.58	1.63	3.2%
01316	MANGO EDWARD PLANTA	MMF2	2.25	2.44	8.0%	2.38	2.38	2.40	2.40	2.43	2.43	2.48	2.53	2.0%
01316	MANGO HADEN /HAYDE (PLANTA)	MMF2	1.89	1.88	-0.4%	1.85	1.83	1.83	1.83	1.85	1.85	1.95	2.03	4.1%
01316	MANGO KAFRO / JAFRO (COSTA)	MMF2	1.72	1.74	1.1%	1.68	1.68	1.68	1.73	1.78	1.78	1.75	1.75	0.0%
01316	MANGO KENT (COSTA)	MMF2	1.58	1.58	0.1%	1.55	1.55	1.55	1.55	1.63	1.60			



PERÚ

Ministerio de Desarrollo Agrario y Riego

SISAP

# Abastecimiento y Precios Mayoristas

de los principales productos comercializados en el GMMML y MM N°2 Frutas



Dirección General de Estadística, Seguimiento y Evaluación de Políticas - DGESEP  
Dirección de Estadística e Información Agraria - DEIA

Sistema de Información de Abastecimiento y Precios (SISAP)

CNPA	NOMBRE DEL PRODUCTO	MERCADO	PRECIOS MAYORISTAS DE LOS PRINCIPALES PRODUCTOS COMERCIALIZADOS EN MERCADOS DE LIMA METROPOLITANA (S/ por kg)												
			Prom. del vie 11 al jue 17	Prom. del vie 18 al jue 24	Var. (%)	feb jue-17	feb vie-18	feb sáb-19	feb dom-20	feb lun-21	feb mar-22	feb mie-23	feb jue-24	Var % Hoy/ayer	
01319	MARACUYA COSTA	MMF2	2.28	2.14	-6.1%	2.15	2.15	2.15	2.15	2.18	2.13	2.08	2.13	2.4%	
01319	MARACUYA COSTA	GMMML	1.74	1.71	-1.3%	1.68	1.70	1.73	1.73	1.73	1.73	1.70	1.68	-1.2%	
01319	PEPINO RAYADO O MELON	MMF2	1.33	1.70	27.3%	1.38	1.45	1.48	1.48	1.68	1.78	1.98	2.03	2.5%	
01319	ZAPOTE (MONTAÑA)	MMF2	2.80	2.48	-11.3%	2.63	2.58	2.55	2.55	2.55	2.43	2.38	2.35	-1.3%	
<b>0132 Frutas cítricas</b>															
01321	TORONJA COSTA CON PEPA	MMF2	2.94	3.09	5.0%	3.00	2.98	3.05	3.05	3.08	3.18	3.15	3.15	0.0%	
01321	TORONJA SELVA CON PEPA	MMF2	2.01	1.92	-4.4%	1.96	1.90	1.90	1.94	1.94	1.94	1.90	1.90	0.0%	
01322	UMA DULCE (COSTA)	MMF2	2.60	2.48	-4.7%	2.58	2.53	2.55	2.55	2.48	2.43	2.38	2.43	2.1%	
01322	LIMON DULCE - SELVA	MMF2	1.83	1.81	-0.9%	1.81	1.79	1.83	1.83	1.84	1.81	1.79	1.78	-0.6%	
01322	LIMON SUTIL BOLSA	GMMML	1.14	1.17	2.4%	1.14	1.14	1.17	1.17	1.19	1.17	1.17	1.19	1.7%	
01322	LIMON SUTIL CAJON	GMMML	1.49	1.54	3.2%	1.47	1.47	1.58	1.58	1.63	1.52	1.52	1.47	-3.3%	
01323	NARANJA PRIMAVERA (COSTA)	MMF2	1.38	1.36	-1.8%	1.35	1.35	1.35	1.35	1.35	1.38	1.38	1.35	-2.2%	
01323	NARANJA TANGELO SELVA	MMF2	2.04	2.03	-0.6%	2.03	2.02	2.01	2.01	1.99	2.03	2.07	2.08	0.5%	
01323	NARANJA VALENCIA	MMF2	0.91	0.92	0.2%	0.90	0.91	0.90	0.90	0.91	0.92	0.93	0.94	1.1%	
01323	NARANJA WASHINGTON NAVAL (COSTA)	MMF2	3.20	2.98	-6.9%	3.08	3.08	3.08	3.08	3.00	2.93	2.85	2.83	-0.7%	
01324	MANDARINA MALVACEA	MMF2	0.00	0.00	0.0%	0.00	0.00	0.00	0.00	0.00	0.00	0.00	0.00	0.0%	
01324	MANDARINA SATSUMA (COSTA)	MMF2	2.17	2.06	-4.9%	2.15	2.13	2.13	2.13	2.05	2.00	2.00	1.98	-1.0%	
01324	MANDARINA TANGERINA	MMF2	1.20	1.21	0.2%	1.22	1.22	1.22	1.22	1.19	1.20	1.17	1.22	4.3%	
<b>0133 Uvas</b>															
01330	UVA ALFONSO LAVALETT (NEGRA)	MMF2	2.17	2.30	5.9%	2.21	2.23	2.25	2.25	2.27	2.31	2.40	2.38	-0.8%	
01330	UVA BORGOÑA	MMF2	2.12	2.20	3.6%	2.13	2.15	2.19	2.19	2.19	2.21	2.23	2.23	0.0%	
01330	UVA ITALIA /AMERICANA NACIONAL	MMF2	1.68	1.54	-8.3%	1.56	1.54	1.54	1.54	1.52	1.52	1.56	1.56	0.0%	
01330	UVA PALESTINA	MMF2	2.03	2.06	1.6%	2.13	2.13	2.10	2.10	2.02	2.02	2.02	2.02	0.0%	
01330	UVA QUEBRANTA/MOSCATEL	MMF2	2.09	2.22	5.9%	2.06	2.23	2.23	2.27	2.21	2.21	2.23	2.13	-4.5%	
01330	UVA RED GLOVE NACIONAL	MMF2	1.35	1.41	3.9%	1.38	1.46	1.44	1.44	1.38	1.35	1.38	1.40	1.4%	
01330	UVA ROSADA SIN PEPA	MMF2	2.07	2.09	1.1%	2.10	2.04	2.04	2.04	2.13	2.13	2.13	2.13	0.0%	
01330	UVA SULTANINA NACIONAL	MMF2	2.39	2.44	2.2%	2.46	2.40	2.40	2.44	2.46	2.46	2.46	2.48	0.8%	
<b>0134 Frutas de pepita y frutas de hueso</b>															
01341	MANZANA CTE/PARA AGUA	GMMML	1.46	1.51	3.7%	1.48	1.50	1.53	1.53	1.53	1.48	1.50	1.4%		
01341	MANZANA CTE/PARA AGUA	MMF2	1.00	0.95	-4.4%	0.98	0.95	0.94	0.94	0.95	0.95	0.97	0.96	-1.0%	
01341	MANZANA DEUCIA	MMF2	2.20	2.16	-1.8%	2.20	2.17	2.18	2.18	2.16	2.15	2.15	2.16	0.5%	
01341	MANZANA GOLDEN	MMF2	1.79	1.72	-3.8%	1.75	1.75	1.75	1.75	1.70	1.68	1.68	1.73	3.0%	
01341	MANZANA IMPORTADA (CHILENA)	MMF2	4.92	4.86	-1.2%	4.86	4.83	4.86	4.86	4.83	4.88	4.88	4.86	-0.4%	
01341	MANZANA ISRAEL	MMF2	0.99	1.03	4.6%	0.95	0.98	1.00	1.00	1.03	1.05	1.08	1.10	1.9%	
01341	MANZANA WINTER	MMF2	1.82	1.82	0.4%	1.85	1.85	1.84	1.84	1.81	1.82	1.80	1.80	0.0%	
01342	MEMBRILLO CRIOLLO	MMF2	1.95	1.91	-2.0%	1.88	1.85	1.85	1.85	1.83	1.78	2.08	2.15	3.4%	
01342	MEMBRILLO SERRANO	MMF2	2.14	2.22	3.8%	2.14	2.20	2.20	2.22	2.20	2.19	2.26	2.26	0.0%	
01342	PERA AGUA ITALIANA	MMF2	2.11	2.17	2.8%	2.11	2.16	2.16	2.16	2.17	2.20	2.17	2.19	0.9%	
01342	PERA AGUA PACKAM IMPORTADO	MMF2	5.18	5.30	2.4%	5.14	5.35	5.36	5.36	5.41	5.33	5.16	5.14	-0.4%	
01343	ALBARICOQUE	MMF2	3.25	3.48	6.9%	3.40	3.38	3.43	3.40	3.35	3.55	3.58	3.65	2.0%	
01345	CIRUELA NECTARINA (IMPORTADA)	MMF2	5.81	5.83	0.2%	5.73	5.83	5.78	5.83	5.85	5.88	5.78	5.83	0.9%	
01345	MELOCOTON BLANQUILLO	MMF2	3.14	3.14	0.0%	3.13	3.10	3.13	3.13	3.15	3.19	3.15	3.13	-0.6%	
01345	MELOCOTON DURAZNO HUAYCO	MMF2	3.20	3.24	1.4%	3.21	3.23	3.27	3.27	3.27	3.27	3.19	3.19	0.0%	
01346	CIRUELA SANTA ROSA/NACIONAL	MMF2	3.39	3.68	8.8%	3.45	3.60	3.65	3.65	3.68	3.73	3.73	3.75	0.5%	
01349	LUCUMA DE SEDA (COSTA/SELVA)	MMF2	4.66	4.60	-1.3%	4.65	4.58	4.58	4.63	4.68	4.58	4.58	4.58	0.0%	
<b>0135 Bayas y otras frutas</b>															
01352	KIWI IMPORTADO CHILENO	MMF2	11.08	11.29	1.9%	11.06	11.19	11.19	11.19	11.19	11.31	11.52	11.44	-0.7%	
01354	FRESA AROMA	MMF2	0.00	0.00	0.0%	0.00	0.00	0.00	0.00	0.00	0.00	0.00	0.00	0.0%	
01359	GRANADA (COSTA)	MMF2	2.76	2.49	-10.0%	2.59	2.55	2.55	2.58	2.50	2.42	2.42	2.39	-1.2%	
01359	MAMEY (COSTA)	MMF2	3.30	3.28	-0.6%	3.38	3.35	3.33	3.33	3.35	3.18	3.18	3.25	2.2%	
01359	TAMARINDO (CON CASCARA) COSTA	MMF2	5.66	5.74	1.5%	5.73	5.75	5.75	5.75	5.75	5.75	5.75	5.73	-0.3%	
01359	TAMARINDO (SIN CASCARA) COSTA	MMF2	6.70	6.74	0.7%	6.73	6.75	6.75	6.73	6.75	6.75	6.75	6.73	-0.3%	
01359	TUNA AMARILLA	MMF2	1.56	1.53	-1.8%	1.55	1.55	1.55	1.55	1.58	1.50	1.53	1.48	-3.3%	
01359	TUNA BLANCA (COSTA / SIERRA)	MMF2	1.56	1.55	-0.8%	1.55	1.58	1.58	1.58	1.55	1.50	1.50	1.53	2.0%	
01359	TUNA MORADA/ROSADA	MMF2	1.55	1.53	-1.1%	1.55	1.58	1.55	1.55	1.55	1.50	1.50	1.50	0.0%	
<b>014 SEMILLAS ACEITERAS Y FRUTOS OLEAGINOSOS</b>															
01460	COCO (COSTA/SELVA)	MMF2	1.00	0.92	-8.0%	0.95	0.92	0.95	0.95	0.89	0.89	0.92	0.95	3.3%	
<b>015 RAÍCES Y TUBÉRCULOS COMESTIBLES</b>															
<b>0151 Papas</b>															
01510	PAPA AMARILLA/TUMBAY/TORNILLO/OTROS	GMMML	2.26	2.24	-0.9%	2.28	2.23	2.20	2.20	2.23	2.30	2.23	2.30	3.1%	
01510	PAPA BLANCA/VALLE/OTROS	GMMML	1.26	1.24	-1.6%	1.18	1.20	1.20	1.20	1.20	1.28	1.31	1.28	-2.3%	
01510	PAPA CANCHAN	GMMML	1.47	1.52	3.4%	1.48	1.48	1.53	1.53	1.60	1.53	1.48	1.48	0.0%	
01510	PAPA COLOR/VALLE/OTROS	GMMML	1.69	1.70	0.8%	1.69	1.73	1.73	1.73	1.78	1.70	1.65	1.60	-3.0%	
01510	PAPA HUAMANTANGA	GMMML	1.89	1.87	-1.5%	1.85	1.85	1.86	1.86	1.88	1.88	1.83	1.90	3.8%	
01510	PAPA HUAYRO (ROJO-MORO-NEGRO)RUNT/MARH/U	GMMML	1.57	1.56	-1.2%	1.59	1.53	1.51	1.51	1.58	1.60	1.58	1.58	0.0%	
01510	PAPA NEGRA ANDINA	GMMML	1.60	1.45	-9.1%	1.58	1.50	1.48	1.48	1.48	1.43	1.40	1.38	-1.4%	
01510	PAPA PERRICHOLI	GMMML	0.00	0.00	0.0%	0.00	0.00	0.00	0.00	0.00	0.00	0.00	0.00		
01510	PAPA PERUANITA	GMMML	1.70	1.78	4.5%	1.68	1.68	1.70	1.70	1.80	1.78	1.88	1.90	1.1%	
01510	PAPA ÚNICA	GMMML	1.91	1.89	-1.0%	1.90	1.98	1.93	1.93	1.95	1.88	1.83	1.73	-5.5%	
01510	PAPA YUNGAY	GMMML	1.26	1.24	-1.6%	1.18	1.20	1.20	1.20	1.20	1.28	1.31	1.28	-2.3%	
<b>0152 Yuca</b>															
01520	YUCA AMARILLA/LEGITIM/INERTA(COS/SEL)	GMMML	2.15	2.39	11.1%	2.20	2.30	2.38	2.38	2.45	2.40	2.40	2.43	1.3%	
<b>0153 Camote</b>															
01530	CAMOTE AMARILLO	GMMML	0.93	0.95	2.2%	1.03	0.98	1.00	1.00	0.93	0.93	0.90	0.89	-1.1%	
01530	CAMOTE MORADO/LEG/MILA/MEI/PEPIN/PARAMON	GMMML	1.07	1.15	7.6%	1.08	1.13	1.15	1.15	1.13	1.18	1.15	1.15	0.0%	
<b>0159 Otras raíces y tubérculos comestibles</b>															
01599	OLLUCO LARGO (SIN LAVAR/LAVADO)	GMMML	1.66	1.50	-9.7%	1.70	1.53	1.45	1.45	1.53	1.58	1.58	1.35	-14.6%	
01599	YACON (LACON)	MMF2	1.94	1.84	-5.4%	1.93	1.80	1.78	1.83	1.78	1.93	1.88	1.88	0.0%	
<b>016 ESTIMULANTES, ESPECIAS Y AROMÁTICOS</b>															
01652	AJI PAPRIKA	GMMML	11.50	11.39	-1.0%	11.50	11.50	11.50	11.50	11.25	11.25	11.25	11.50	2.2%	
01652	AJI SECO PANCA	GMMML	19.79	19.07	-3.6%	19.25	19.25	19.25	19.25	19.00	19.00	18.75	18.75	-1.3%	
01654	CULANTRO (CRIOLLO/SERRANO)	GMMML	2.17	2.07	-4.4%	2.25	2.17	2.09	2.09	2.25	2.17	1.83	1.92	4.9%	
01657	KION (COSTA/SELVA)	GMMML													