



PERÚ

Ministerio de Desarrollo Agrario y Riego

SISAP

# Abastecimiento y Precios Mayoristas

de los principales productos comercializados en el GMML y MM N°2 Frutas



Dirección General de Estadística, Seguimiento y Evaluación de Políticas - DGESEP  
Dirección de Estadística e Información Agraria - DEIA

Sistema de Información de Abastecimiento y Precios (SISAP)

Lima, 25 de febrero del 2022

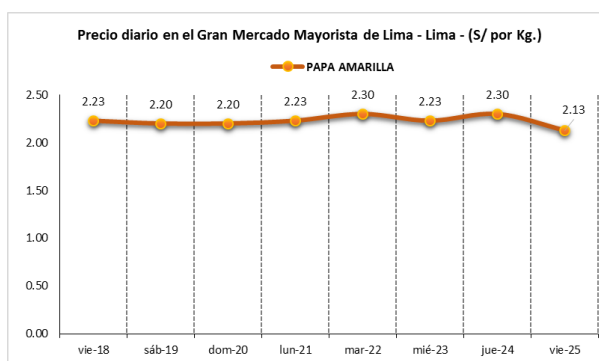
## Gran Mercado Mayorista de Lima (GMML)

Esta madrugada se registró el ingreso de 7 593 toneladas de productos, cantidad mayor en 6% respecto al promedio de los últimos cuatro viernes. Asimismo, ingresaron 2 671 toneladas de papa, cantidad mayor en 22% respecto al promedio de los últimos cuatro viernes.

**Producto con buen precio: papa amarilla a S/ 2,13 por kilogramo**

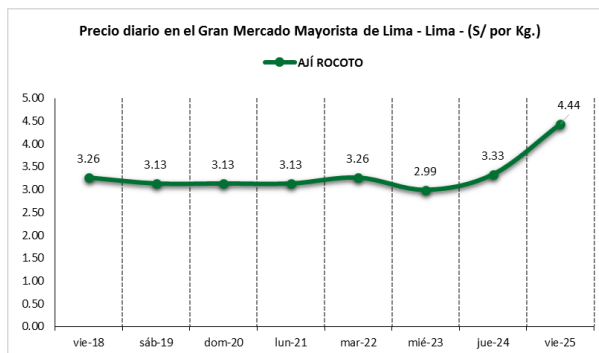
**Tubérculos y raíces.-** Esta mañana se registró el ingreso de 3 319 toneladas de tubérculos, cantidad mayor en 16% respecto al promedio de los últimos cuatro viernes. Ingresaron: papa, 2 671 toneladas; 330 toneladas de camote; 152 toneladas de yuca y olluco, 163 toneladas.

Mayor oferta de tubérculos y los precios de la mayoría de productos bajaron respecto al día de ayer, principalmente: papa huayro de S/ 1,58 a S/ 1,48 y papa amarilla de S/ 2,30 a S/ 2,13 por kilogramo.



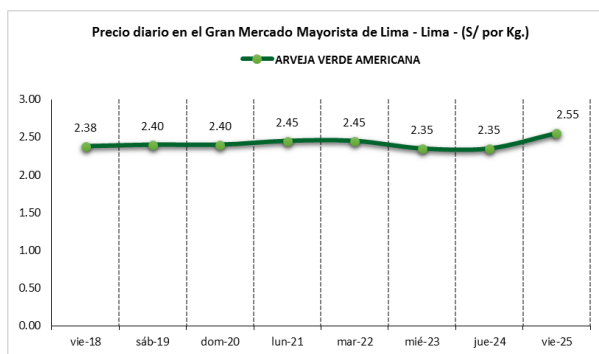
**Hortalizas.-** Ingresaron 3 008 toneladas de hortalizas, cantidad similar al promedio de los últimos cuatro viernes. Los productos que destacaron en el ingreso fueron: choclo tipo cusco, 451 toneladas; zanahoria, 426 toneladas; tomate, 302 toneladas y cebolla cabeza roja, 293 toneladas.

Dentro de los de las hortalizas, el ají rocoto se encuentra en alza notable (subió de S/ 3,33 a S/ 4,44 por kilogramo), debido al menor ingreso por las menores cosechas de la principal zona productora: Pasco (Oxapampa). Por otro, los precios de algunas hortalizas subieron respecto al día de ayer, por mayor demanda: tomate katia de S/ 1,71 a S/ 1,90; espinaca de S/ 1,70 a S/ 1,83; pimiento morrón de S/ 3,54 a S/ 3,68 y brócoli de S/ 2,18 a S/ 2,25 por kilogramo. Mientras que por mayor oferta, bajó: choclo tipo cusco de S/ 2,32 a S/ 2,26; ajo criollo o napuri de S/ 4,00 a S/ 3,88 y ají escabeche de S/ 3,30 a S/ 3,08 por kilogramo.



**Hortalizas leguminosas verdes.-** Ingresaron 325 toneladas de leguminosas verdes, cantidad menor en 7% respecto al promedio de los últimos cuatro viernes. Los productos que ingresaron fueron: arveja verde, 166 toneladas; haba verde, 92 toneladas y vainita verde, 67 toneladas.

Los precios de arveja y haba, subieron respecto al día de ayer por mayor demanda: arveja verde blanca serrana de S/ 1,95 a S/ 2,15; arveja verde americana de S/ 2,35 a S/ 2,55 y haba verde serrana de S/ 0,88 a S/ 0,93 por kilogramo. Mientras que la vainita americana bajó: de S/ 2,38 a S/ 2,20 por kilogramo.





## Mercado Mayorista de Frutas N° 2

Esta madrugada se registró el ingreso de 2 495 toneladas de frutas, cantidad similar al promedio de los últimos cuatro viernes. Las frutas que destacaron en el ingreso fueron: plátano, papaya, naranja, mango y manzana.

**Producto con precio bajo: plátano bizcocho a S/ 1,04 por kilogramo**

### Uva:

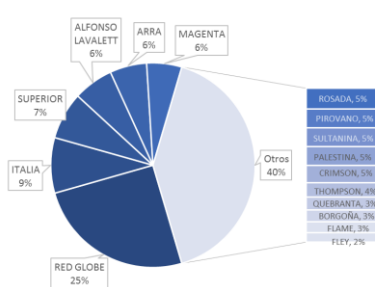
La variedad red globe ingresa en mayor proporción al mercado mayorista. En lo que va del presente mes, esta fruta procede de los departamentos de Ica (33%); La Libertad (33%) y Ancash (31%), principalmente.

#### MERCADO MAYORISTA N°2 DE FRUTAS: PRECIOS DE UVA, SEGÚN VARIEDAD (S/ por kilogramo)

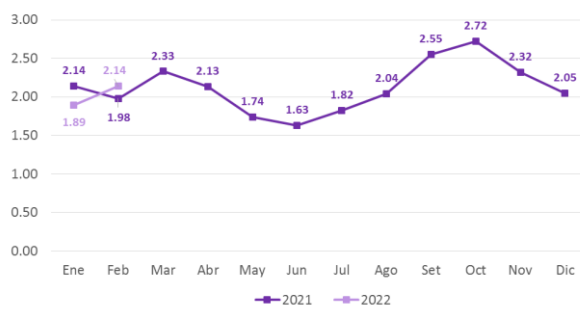
VARIEDAD	AYER	HOY
Alfonso Lavalett	2.38	2.31
Arra	2.69	2.71
Borgoña	2.23	2.23
Crimson	2.27	2.27
Italia	1.56	1.54
Magenta	2.35	2.44
Palestina	2.02	2.04
Pirovano	2.94	2.94
Quebranta	2.13	2.10
Red globe	1.40	1.38
Rosada	2.13	2.13
Sultanina	2.48	2.52
Superior	3.44	3.44

Fuente: SIEA

MERCADO MAYORISTA N°2 DE FRUTAS: INGRESO DE UVA SEGÚN VARIEDAD, FEBRERO 2022



MERCADO MAYORISTA N°2 DE FRUTAS: PRECIO DE LA UVA ALFONSO LAVALETT, 2021 - 2022 (S/ por kg)



### Precio de las demás frutas:

En cuanto al precio de las demás frutas, por mayor oferta bajó respecto al día de ayer: chirimoya cumbe de S/ 5,73 a S/ 5,65 y maracuyá costa de S/ 2,13 a S/ 2,08 por kilogramo.

Los precios del resto de frutas se mantuvieron o no variaron significativamente.



# Abastecimiento y Precios Mayoristas

de los principales productos comercializados en el GMMML y MM N°2 Frutas



Dirección General de Estadística, Seguimiento y Evaluación de Políticas - DGESEP  
Dirección de Estadística e Información Agraria - DEIA

Sistema de Información de Abastecimiento y Precios (SISAP)

PRECIOS MAYORISTAS DE LOS PRINCIPALES PRODUCTOS COMERCIALIZADOS EN MERCADOS DE LIMA METROPOLITANA (S/ por kg)

CNPA	NOMBRE DEL PRODUCTO	MERCADO	Prom. del sáb 12 al vie 18	Prom. del sáb 19 al vie 25	Var. (%)	feb vie-18	feb sáb-19	feb dom-20	feb lun-21	feb mar-22	feb mié-23	feb jue-24	feb vie-25	Var % Hoy/ayer
<b>011</b>	<b>CEREALES</b>													
01122	MAIZ MARLO/CORONTA DE MAIZ	GMMML	8.36	8.18	-2.1%	8.25	8.25	8.25	8.50	8.25	8.00	7.75	8.25	6.5%
01122	MAIZ MORADO	GMMML	1.68	1.84	9.6%	1.78	1.83	1.83	1.88	1.93	1.83	1.80	1.78	-1.1%
<b>012</b>	<b>HORTALIZAS</b>													
<b>0121</b>	<b>Hortalizas de hoja o de tallo</b>													
01211	ESPARRAGO FRESCO	GMMML	5.07	5.29	4.3%	5.00	5.26	5.26	5.26	5.26	5.00	5.76	5.26	-8.7%
01219	ACELGA (CRIOLLA/SERRANA)	GMMML	3.15	3.22	2.3%	3.63	3.38	3.38	3.25	3.13	2.88	3.25	3.25	0.0%
01214	LECHUGA AMERICANA (CRIOLLA/SERRANA)	GMMML	1.50	1.43	-4.7%	1.50	1.46	1.46	1.50	1.46	1.38	1.29	1.46	13.2%
01214	LECHUGA CRIOLLA SEDA	GMMML	3.03	2.85	-6.2%	2.92	3.00	3.00	2.92	2.83	2.75	2.67	2.75	3.0%
01214	LECHUGA ROMANA HIDROPONICA/B/R/O	GMMML	1.52	1.47	-3.4%	1.50	1.46	1.46	1.54	1.50	1.46	1.46	1.38	-5.5%
01213	BROCOLI	GMMML	2.25	2.01	-10.7%	2.13	2.25	2.25	1.88	1.70	1.53	2.18	2.25	3.2%
01212	COL CHINA/LONGAPA	GMMML	7.78	7.68	-1.3%	8.44	8.44	8.44	8.02	7.92	7.81	6.98	6.15	-11.9%
01212	COL CORAZON (CRIOLLA/SERRANA)	GMMML	0.90	0.77	-14.8%	0.79	0.79	0.79	0.76	0.76	0.79	0.79	0.68	-13.9%
01213	COLIFLOR (CRIOLLA/SERRANA)	GMMML	0.94	0.93	-1.4%	0.93	0.91	0.91	0.93	0.95	0.91	0.93	0.95	2.2%
01215	ESPINACA (CRIOLLA/SERRANA)	GMMML	2.31	1.93	-16.6%	2.38	2.25	2.25	1.88	1.83	1.75	1.70	1.83	7.6%
01219	PEREJIL (CRIOLLO/SERRANO)	GMMML	2.31	2.00	-13.1%	2.38	2.13	2.13	1.88	1.75	1.38	2.13	2.63	23.5%
01212	PACCHOY	GMMML	6.04	6.00	-0.7%	7.92	8.54	8.54	8.96	9.58	9.58	7.92	7.08	-10.6%
01216	ALCACHOFA SERRANA/VALLE/QUEBRADA/HELADA	GMMML	4.42	4.32	-2.3%	4.31	4.56	4.56	4.31	4.31	4.19	4.19	4.13	-1.4%
01212	HOLANTAU/HORGANICA	GMMML	20.54	23.57	14.8%	21.50	21.75	21.75	22.50	23.50	23.50	25.50	26.50	3.9%
<b>0122</b>	<b>Melones</b>													
01221	SANDIA VAR.	MMF2	0.88	0.91	3.1%	0.93	0.95	0.95	0.90	0.90	0.88	0.88	0.88	0.0%
01220	MELON COQUITO	MMF2	1.18	0.94	-20.1%	1.04	1.02	1.02	0.94	0.88	0.88	0.90	0.94	4.4%
<b>0123</b>	<b>Hortalizas de fruto</b>													
01231	AJI AMARILLO SECO	GMMML	12.89	12.61	-2.2%	12.50	12.50	12.50	12.75	12.75	12.75	12.50	12.50	0.0%
01231	AJI ESCABECHE FRESCO/ZANAHOR/LISO	GMMML	4.01	3.77	-6.0%	4.08	4.05	4.05	4.08	4.03	3.83	3.30	3.08	-6.7%
01231	AJI MONTAÑA/CHANCHAMAYO(COSTA/SELVA)	GMMML	9.79	9.00	-8.0%	9.25	9.25	9.25	8.75	8.50	8.50	9.50	9.25	-2.6%
01231	AJI ROCOTO (COSTA/SIERRA/SELVA)	GMMML	3.07	3.34	9.1%	3.26	3.13	3.13	3.13	3.26	2.99	3.33	4.44	33.3%
01231	PIMIENTO MORRON/NIJE/PAPR/LAR/PAL/SEDI/PI	GMMML	2.92	3.50	20.0%	3.06	2.99	2.99	3.89	3.89	3.54	3.54	3.68	4.0%
01232	PEPINILLO	GMMML	1.16	1.16	-0.5%	1.13	1.13	1.13	1.13	1.13	1.17	1.21	1.21	0.0%
01233	BERENENA (CRIOLLA/SERRANA)	GMMML	4.33	4.33	0.0%	4.50	4.50	4.50	4.30	4.20	4.20	4.30	4.30	0.0%
01234	TOMATE KATIA	GMMML	1.65	1.69	2.1%	1.62	1.62	1.62	1.57	1.67	1.71	1.71	1.90	11.1%
01235	ZAPALLO ITALIANO	GMMML	1.69	1.57	-7.2%	1.63	1.63	1.63	1.67	1.63	1.54	1.46	1.46	0.0%
01235	ZAPALLO LOCHE	GMMML	5.74	5.64	-1.7%	5.33	5.50	5.50	5.50	5.67	5.67	5.83	5.83	0.0%
01235	ZAPALLO MACRE(COSTA/SIERRA/SELVA)	GMMML	1.11	1.10	-0.9%	1.08	1.08	1.08	1.08	1.13	1.08	1.13	1.10	-2.7%
01239	CAIGUA (SELVA)	GMMML	2.01	2.03	0.9%	1.77	1.77	1.77	1.83	1.83	2.21	2.21	2.60	17.6%
<b>0124</b>	<b>Hortalizas leguminosas verdes</b>													
01241	FREJOLITO CHINO	GMMML	2.50	2.50	0.0%	2.50	2.50	2.50	2.50	2.50	2.50	2.50	2.50	0.0%
01241	FRIJOL VERDE CANARIO	GMMML	2.13	2.10	-1.7%	2.05	1.95	1.95	2.08	2.10	2.20	2.20	2.20	0.0%
01241	PALLAR VERDE SERRUCHO	GMMML	3.31	3.32	0.5%	3.58	3.63	3.63	3.53	3.35	3.03	3.00	3.08	2.7%
01241	VAINITA AMERICANA/SEDA/PITO/CORRIENTE/MAD	GMMML	2.16	2.27	5.3%	2.05	1.98	1.98	2.58	2.30	2.50	2.38	2.20	-7.6%
01242	ARVEJA VERDE AMERICANA (CRIOLLA/SERRANA)	GMMML	2.14	2.42	13.2%	2.38	2.40	2.40	2.45	2.45	2.35	2.35	2.55	8.5%
01242	ARVEJA VERDE BLANCA SERRANA	GMMML	1.74	2.01	15.8%	1.93	1.98	1.98	2.08	2.03	1.93	1.95	2.15	10.3%
01243	HABA VERDE SERRANA	GMMML	1.04	0.99	-5.2%	1.03	1.00	1.00	1.08	1.03	1.00	0.88	0.93	5.7%
<b>0125</b>	<b>Hortalizas de raíz, bulbosas o tuberosas</b>													
01251	NABO (CRIOLLO/SERRANO)	GMMML	2.28	2.33	2.2%	2.13	2.38	2.38	2.13	2.13	2.38	2.63	2.25	-14.4%
01251	ZANAHORIA	GMMML	0.67	0.69	3.2%	0.67	0.71	0.71	0.71	0.67	0.67	0.65	0.69	6.2%
01252	AJO CRIOLLO O NAPURI	GMMML	4.02	4.00	-0.4%	3.95	4.00	4.00	4.08	4.05	4.00	4.00	3.88	-3.0%
01252	AJO MORADO/BARRAN/LEGIT/ARICOTA/OTROS	GMMML	6.56	6.43	-1.9%	6.38	6.45	6.45	6.50	6.38	6.38	6.50	6.38	-1.8%
01253	CEBOLLA CABEZA BLANCA NACIONAL	GMMML	1.04	1.12	8.4%	1.05	1.05	1.05	1.13	1.15	1.15	1.18	1.15	-2.5%
01253	CEBOLLA CABEZA ROJA	GMMML	1.14	1.20	5.9%	1.18	1.20	1.20	1.20	1.20	1.20	1.20	1.23	2.5%
01253	CEBOLLA CHINA (CRIOLLA/SERRANA)	GMMML	1.20	1.95	-11.4%	1.88	1.75	1.75	1.75	1.75	1.88	2.13	2.25	5.6%
01254	PORO (CRIOLLO/SERRANO)	GMMML	1.66	1.37	-17.6%	1.44	1.30	1.30	1.40	1.35	1.35	1.44	1.44	0.0%
01259	BETERRAGA (CRIOLLA/SERRANA)	GMMML	1.75	1.66	-5.4%	1.67	1.77	1.77	1.60	1.51	1.51	1.67	1.77	6.0%
01259	RABANITO (CRIOLLO/SERRANO)	GMMML	4.36	3.89	-10.8%	4.33	4.17	4.17	3.84	3.67	3.67	3.84	3.84	0.0%
<b>0129</b>	<b>Hortalizas frescas, n.c.p.</b>													
01290	CHOCLO TIPO CUSCO	GMMML	2.26	2.30	1.9%	2.20	2.26	2.26	2.44	2.32	2.26	2.32	2.26	-2.6%
01290	APIO CRIOLLO/SERRANO	GMMML	1.49	1.87	25.6%	1.79	1.79	1.79	1.92	1.79	1.79	1.88	2.13	13.3%
<b>013</b>	<b>FRUTAS Y NUECES</b>													
<b>0131</b>	<b>Frutas tropicales y subtropicales</b>													
01311	PALTA CRIOLLA SELVA	MMF2	1.96	1.89	-3.9%	1.90	1.92	1.92	1.90	1.85	1.88	1.85	1.88	1.6%
01311	PALTA FUERTE COSTA	MMF2	4.84	4.69	-3.2%	4.65	4.63	4.63	4.63	4.73	4.73	4.73	4.73	0.0%
01311	PALTA HALL (SELVA)	MMF2	2.09	2.03	-2.6%	2.04	2.02	2.04	2.06	2.10	2.04	2.02	1.96	-3.0%
01311	PALTA LUNDA (COSTA/SELVA)	MMF2	2.77	2.83	2.1%	2.81	2.81	2.85	2.85	2.88	2.79	2.79	2.85	2.2%
01312	PLATANO BIZCOCHO (SELVA)	MMF2	1.10	1.10	0.0%	1.13	1.14	1.14	1.14	1.11	1.05	1.05	1.04	-1.0%
01312	PLATANO MANZANO (SELVA)	MMF2	1.11	1.13	2.5%	1.17	1.20	1.20	1.16	1.13	1.09	1.08	1.08	0.0%
01312	PLATANO MORADO (SELVA)	MMF2	2.22	2.20	-0.8%	2.21	2.19	2.21	2.23	2.21	2.23	2.19	2.15	-1.8%
01312	PLATANO SEDA (SELVA)	MMF2	1.32	1.33	1.0%	1.31	1.31	1.33	1.31	1.34	1.34	1.34	1.34	0.0%
01312	PLATANO SEDA CONGO	MMF2	1.71	1.71	0.3%	1.69	1.69	1.69	1.69	1.74	1.74	1.73	1.71	-1.2%
01313	PLATANO BELLACO (SELVA)	MMF2	1.77	1.77	0.2%	1.76	1.76	1.76	1.78	1.78	1.78	1.79	1.76	-1.7%
01313	PLATANO ISLA (SELVA)	MMF2	1.68	1.67	-0.8%	1.66	1.66	1.66	1.66	1.66	1.69	1.68	1.67	-0.6%
01313	PLATANO PALLU/SSELVA	MMF2	1.76	1.76	0.0%	1.76	1.76	1.76	1.78	1.76	1.76	1.76	1.76	0.0%
01315	HIGO MADURO O BREVAS	MMF2	6.02	5.59	-7.0%	5.82	5.82	5.89	5.68	5.46	5.39	5.46	5.46	0.0%
01316	MANGO CRIOLLO PLANTA ( COSTA )	MMF2	1.70	1.60	-6.0%	1.65	1.65	1.65	1.55	1.55	1.58	1.63	1.58	-3.1%
01316	MANGO EDWARD PLANTA	MMF2	2.29	2.46	7.4%	2.38	2.40	2.40	2.43	2.43	2.48	2.53	2.53	0.0%
01316	MANGO HADEN /HAYDE (PLANTA)	MMF2	1.87	1.91	1.9%	1.83	1.83	1.83	1.85	1.85	1.95	2.03	2.03	0.0%
01316	MANGO KAFRO / JAFRO (COSTA)	MMF2	1.71	1.74	2.1%	1.68	1.68	1.73	1.78	1.78	1.75	1.75	1.73	-1.1%
01316	MANGO KENT (COSTA)	MMF2	1.57	1.58	0.6%	1.55	1.55	1.55	1.63</					

# Abastecimiento y Precios Mayoristas

de los principales productos comercializados en el GMMML y MM N°2 Frutas



Dirección General de Estadística, Seguimiento y Evaluación de Políticas - DGESEP  
Dirección de Estadística e Información Agraria - DEIA

Sistema de Información de Abastecimiento y Precios (SISAP)

PRECIOS MAYORISTAS DE LOS PRINCIPALES PRODUCTOS COMERCIALIZADOS EN MERCADOS DE LIMA METROPOLITANA (S/ por kg)

CNPA	NOMBRE DEL PRODUCTO	MERCADO	Prom. del sáb 12 al vie 18	Prom. del sáb 19 al vie 25	Var. (%)	feb vie-18	feb sáb-19	feb dom-20	feb lun-21	feb mar-22	feb mié-23	feb jue-24	feb vie-25	Var % Hoy/ayer
01319	MARACUYA COSTA	MMF2	2.26	2.13	-5.8%	2.15	2.15	2.15	2.18	2.13	2.08	2.13	2.08	-2.3%
01319	MARACUYA COSTA	GMMML	1.73	1.71	-0.8%	1.70	1.73	1.73	1.73	1.73	1.70	1.68	1.68	0.0%
01319	PEPINO RAYADO O MELON	MMF2	1.36	1.79	31.9%	1.45	1.48	1.48	1.68	1.78	1.98	2.03	2.10	3.4%
01319	ZAPOTE (MONTAÑA)	MMF2	2.75	2.45	-10.9%	2.58	2.55	2.55	2.55	2.43	2.38	2.35	2.35	0.0%
0132	<b>Frutas cítricas</b>													
01321	TORONJA COSTA CON PEPA	MMF2	2.95	3.12	5.7%	2.98	3.05	3.05	3.08	3.18	3.15	3.15	3.15	0.0%
01321	TORONJA SELVA CON PEPA	MMF2	1.99	1.92	-3.5%	1.90	1.90	1.94	1.94	1.94	1.90	1.90	1.90	0.0%
01322	LIMA DULCE (COSTA)	MMF2	2.59	2.47	-4.6%	2.53	2.55	2.55	2.48	2.43	2.38	2.43	2.45	0.8%
01322	LIMON DULCE - SELVA	MMF2	1.82	1.81	-0.7%	1.79	1.83	1.83	1.84	1.81	1.79	1.78	1.78	0.0%
01322	LIMON SUTIL BOLSA	GMMML	1.14	1.18	3.0%	1.14	1.17	1.17	1.19	1.17	1.17	1.19	1.19	0.0%
01322	LIMON SUTIL CAJON	GMMML	1.50	1.54	2.6%	1.47	1.58	1.58	1.63	1.52	1.52	1.47	1.47	0.0%
01323	NARANJA PRIMAVERA (COSTA)	MMF2	1.38	1.36	-1.5%	1.35	1.35	1.35	1.35	1.38	1.38	1.35	1.35	0.0%
01323	NARANJA TANGELO SELVA	MMF2	2.04	2.04	-0.1%	2.02	2.01	2.01	1.99	2.03	2.07	2.08	2.08	0.0%
01323	NARANJA VALENCIA	MMF2	0.91	0.92	0.6%	0.91	0.90	0.90	0.91	0.92	0.93	0.94	0.93	-1.1%
01323	NARANJA WASHINGTON NAVAL(COSTA)	MMF2	3.17	2.94	-7.1%	3.08	3.08	3.08	3.00	2.93	2.85	2.83	2.83	0.0%
01324	MANDARINA MALVACEA	MMF2	0.00	0.00	0.0%	0.00	0.00	0.00	0.00	0.00	0.00	0.00	0.00	0.0%
01324	MANDARINA SATSUMA (COSTA)	MMF2	2.17	2.03	-6.3%	2.13	2.13	2.13	2.05	2.00	2.00	1.98	1.93	-2.5%
01324	MANDARINA TANGERINA	MMF2	1.20	1.21	0.2%	1.22	1.22	1.22	1.19	1.20	1.17	1.22	1.22	0.0%
0133	<b>Uvas</b>													
01330	UVA ALFONSO LAVALETT (NEGRA)	MMF2	2.18	2.31	5.8%	2.23	2.25	2.25	2.27	2.31	2.40	2.38	2.31	-2.9%
01330	UVA BORGOÑA	MMF2	2.14	2.21	3.5%	2.15	2.19	2.19	2.19	2.21	2.23	2.23	2.23	0.0%
01330	UVA ITALIA /AMERICANA-NACIONAL	MMF2	1.65	1.54	-6.7%	1.54	1.54	1.54	1.52	1.52	1.56	1.56	1.54	-1.3%
01330	UVA PALESTINA	MMF2	2.05	2.05	-0.3%	2.13	2.10	2.10	2.02	2.02	2.02	2.02	2.04	1.0%
01330	UVA QUEBRANTA/MOSCATEL	MMF2	2.11	2.20	4.1%	2.23	2.23	2.27	2.21	2.21	2.23	2.13	2.10	-1.4%
01330	UVA RED GLOVE NACIONAL	MMF2	1.37	1.40	1.7%	1.46	1.44	1.44	1.38	1.35	1.38	1.40	1.38	-1.4%
01330	UVA ROSADA SIN PEPA	MMF2	2.07	2.10	1.7%	2.04	2.04	2.04	2.13	2.13	2.13	2.13	2.13	0.0%
01330	UVA SULTANINA NACIONAL	MMF2	2.40	2.46	2.4%	2.40	2.40	2.44	2.46	2.46	2.46	2.48	2.52	1.6%
0134	<b>Frutas de pepita y frutas de hueso</b>													
01341	MANZANA CTE/PARA AGUA	GMMML	1.47	1.51	2.8%	1.50	1.53	1.53	1.53	1.53	1.48	1.50	1.48	-1.3%
01341	MANZANA CTE/PARA AGUA	MMF2	0.99	0.95	-3.2%	0.95	0.94	0.94	0.95	0.95	0.97	0.96	0.97	1.0%
01341	MANZANA DELICIA	MMF2	2.20	2.17	-1.5%	2.17	2.18	2.18	2.16	2.15	2.15	2.16	2.20	1.9%
01341	MANZANA GOLDEN	MMF2	1.77	1.71	-3.6%	1.75	1.75	1.75	1.70	1.68	1.68	1.73	1.68	-2.9%
01341	MANZANA IMPORTADA (CHILENA)	MMF2	4.90	4.86	-0.8%	4.83	4.86	4.86	4.83	4.88	4.88	4.86	4.85	-0.2%
01341	MANZANA ISRAEL	MMF2	0.99	1.05	6.1%	0.98	1.00	1.00	1.03	1.05	1.08	1.10	1.08	-1.8%
01341	MANZANA WINTER	MMF2	1.82	1.82	-0.4%	1.85	1.84	1.84	1.81	1.82	1.80	1.80	1.80	0.0%
01342	MEMBRILLO CRIOLLO	MMF2	1.94	1.97	1.5%	1.85	1.85	1.85	1.83	1.78	2.08	2.15	2.23	3.7%
01342	MEMBRILLO SERRANO	MMF2	2.15	2.23	3.8%	2.20	2.20	2.22	2.20	2.19	2.26	2.26	2.26	0.0%
01342	PERA AGUA ITALIANA	MMF2	2.12	2.17	2.6%	2.16	2.16	2.16	2.17	2.20	2.17	2.19	2.17	-0.9%
01342	PERA AGUA PACKAM IMPORTADO	MMF2	5.20	5.27	1.4%	5.35	5.36	5.36	5.41	5.33	5.15	5.14	5.13	-0.2%
01343	ALBARICOQUE	MMF2	3.32	3.52	6.0%	3.38	3.43	3.40	3.35	3.55	3.58	3.65	3.65	0.0%
01345	CIRUELA NECTARINA (IMPORTADA)	MMF2	5.81	5.83	0.4%	5.83	5.78	5.83	5.85	5.88	5.78	5.83	5.85	0.3%
01345	MELOCOTON BLANQUILLO	MMF2	3.13	3.14	0.3%	3.10	3.13	3.13	3.15	3.19	3.15	3.13	3.13	0.0%
01345	MELOCOTON DURAZNO HUAYCO	MMF2	3.20	3.24	1.2%	3.23	3.27	3.27	3.27	3.19	3.19	3.19	3.21	0.6%
01346	CIRUELA SANTA ROSA/NACIONAL	MMF2	3.42	3.71	8.3%	3.60	3.65	3.65	3.68	3.73	3.73	3.75	3.75	0.0%
01349	LLUCUMA DE SEDA (COSTA/SELVA)	MMF2	4.65	4.60	-1.0%	4.58	4.58	4.63	4.68	4.58	4.58	4.58	4.58	0.0%
0135	<b>Bayas y otras frutas</b>													
01352	KIWI IMPORTADO CHILENO	MMF2	11.09	11.33	2.1%	11.19	11.19	11.19	11.19	11.31	11.52	11.44	11.44	0.0%
01354	FRESA AROMA	MMF2	0.00	0.00	0.0%	0.00	0.00	0.00	0.00	0.00	0.00	0.00	0.00	0.0%
01359	GRANADA (COSTA)	MMF2	2.71	2.45	-9.1%	2.55	2.55	2.58	2.50	2.42	2.42	2.39	2.39	0.0%
01359	MAMEY (COSTA)	MMF2	3.32	3.27	-1.6%	3.35	3.33	3.33	3.35	3.18	3.18	3.25	3.25	0.0%
01359	TAMARINDO (CON CASCARA) COSTA	MMF2	5.66	5.74	1.4%	5.75	5.75	5.73	5.75	5.75	5.75	5.73	5.73	0.0%
01359	TAMARINDO (SIN CASCARA) COSTA	MMF2	6.71	6.74	0.5%	6.75	6.75	6.73	6.75	6.75	6.75	6.73	6.73	0.0%
01359	TUNA AMARILLA	MMF2	1.56	1.52	-2.2%	1.55	1.55	1.55	1.58	1.50	1.52	1.48	1.48	0.0%
01359	TUNA BLANCA (COSTA / SIERRA)	MMF2	1.56	1.53	-2.0%	1.58	1.58	1.58	1.55	1.50	1.50	1.53	1.48	-3.3%
01359	TUNA MORADA/ROSADA	MMF2	1.55	1.52	-2.3%	1.58	1.55	1.55	1.55	1.50	1.50	1.50	1.48	-1.3%
014	<b>SEMILLAS ACEITERAS Y FRUTOS OLEAGINOSOS</b>													
01460	COCO (COSTA/SELVA)	MMF2	0.99	0.92	-6.5%	0.92	0.95	0.95	0.89	0.89	0.92	0.95	0.92	-3.2%
015	<b>RAÍCES Y TUBÉRCULOS COMESTIBLES</b>													
0151	<b>Papas</b>													
01510	PAPA AMARILLA/TUMBAY/TORNILLO/OTROS	GMMML	2.25	2.23	-1.1%	2.23	2.20	2.20	2.23	2.30	2.23	2.30	2.13	-7.4%
01510	PAPA BLANCA/VALLE/OTROS	GMMML	1.23	1.25	2.1%	1.20	1.20	1.20	1.20	1.28	1.31	1.28	1.29	0.8%
01510	PAPA CANCHAN	GMMML	1.47	1.52	3.7%	1.48	1.53	1.53	1.60	1.53	1.48	1.48	1.49	0.7%
01510	PAPA COLOR/VALLE/OTROS	GMMML	1.69	1.68	-0.7%	1.73	1.73	1.73	1.78	1.70	1.65	1.60	1.58	-1.3%
01510	PAPA HUAMANTANGA	GMMML	1.89	1.84	-2.3%	1.85	1.86	1.86	1.88	1.88	1.83	1.90	1.70	-10.5%
01510	PAPA HUAYRO (ROJO-MORO-NEGRO)RUNT/MARH/U	GMMML	1.57	1.55	-1.4%	1.53	1.51	1.51	1.58	1.60	1.58	1.58	1.48	-6.3%
01510	PAPA NEGRA ANDINA	GMMML	1.58	1.42	-10.1%	1.50	1.48	1.48	1.48	1.43	1.40	1.38	1.29	-6.5%
01510	PAPA PERRICHOU	GMMML	0.00	0.00	0.0%	0.00	0.00	0.00	0.00	0.00	0.00	0.00	0.00	0.0%
01510	PAPA PERUANITA	GMMML	1.69	1.78	5.1%	1.68	1.70	1.70	1.80	1.78	1.88	1.90	1.70	-10.5%
01510	PAPA ÚNICA	GMMML	1.92	1.85	-3.9%	1.98	1.93	1.93	1.95	1.88	1.83	1.73	1.68	-2.9%
01510	PAPA YUNGAY	GMMML	1.23	1.25	2.1%	1.20	1.20	1.20	1.20	1.28	1.31	1.28	1.29	0.8%
0152	<b>Yuca</b>													
01520	YUCA AMARILLA/LEGITIM/INIERTA(COS/SEL)	GMMML	2.18	2.41	10.5%	2.30	2.38	2.38	2.45	2.40	2.40	2.43	2.40	-1.2%
0153	<b>Camote</b>													
01530	CAMOTE AMARILLO	GMMML	0.94	0.93	-0.9%	0.98	1.00	1.00	0.93	0.93	0.90	0.89	0.88	-1.1%
01530	CAMOTE MORADO/LEG/MILA/MEI/PEPIN/PARAMON	GMMML	1.07	1.16	7.6%	1.13	1.15	1.15	1.13	1.18	1.15	1.15	1.18	2.6%
0159	<b>Otras raíces y tubérculos comestibles</b>													
01599	OLLUCO LARGO (SIN LAVAR/LAVADO)	GMMML	1.65	1.47	-10.9%	1.53	1.45	1.45	1.53	1.58	1.58	1.35	1.35	0.0%
01599	YACON (LLACON)	MMF2	1.92											