



Lima, 02 de marzo del 2022

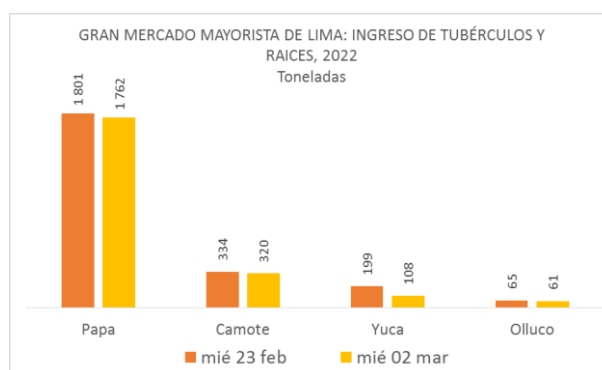
Gran Mercado Mayorista de Lima (GMML)

Esta madrugada se registró el ingreso de 5 183 toneladas de productos, cantidad mayor en 3% respecto al promedio de los últimos cuatro miércoles. Asimismo, ingresaron 1 762 toneladas de papa, cantidad mayor en 8% respecto al promedio de los últimos cuatro miércoles.

Producto con buen precio: olluco largo a S/ 1,30 por kilogramo

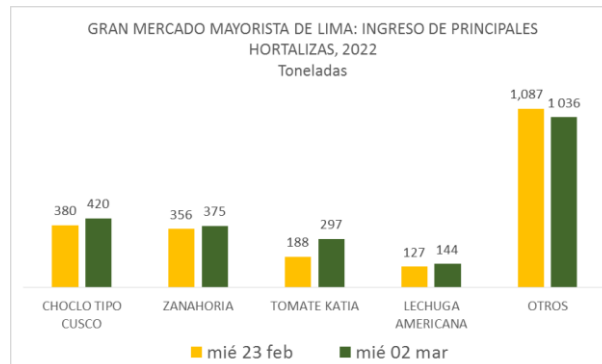
Tubérculos y raíces.- Esta madrugada se registró el ingreso de 2 251 toneladas de tubérculos, cantidad similar al promedio de los últimos cuatro miércoles. Los productos que ingresaron fueron: papa, 1 762 toneladas; camote, 320 toneladas; yuca, 108 toneladas y olluco, 61 toneladas.

Menores ingresos de papa y los precios de la mayoría de variedades subieron ligeramente respecto al día de ayer. Mientras que los precios de los demás tubérculos bajaron, principalmente: olluco largo de S/ 1,40 a S/ 1,30 por kilogramo.

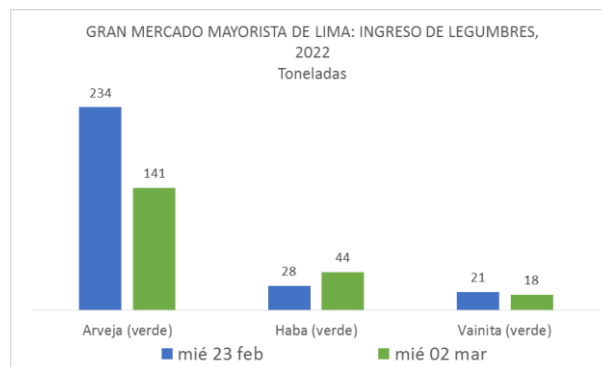


Hortalizas.- Ingresaron 2 272 toneladas de hortalizas, cantidad mayor en 5% respecto al promedio de los últimos cuatro miércoles. Los productos que destacaron en el ingreso, fueron: choclo tipo cusco, 420 toneladas; zanahoria, 375 toneladas; tomate, 297 toneladas y lechuga americana, 144 toneladas.

Por mayores existencias, los precios de algunas hortalizas bajaron respecto al día de ayer: ají escabeche de S/ 2,83 a S/ 2,73; espinaca de S/ 2,63 a S/ 2,38 y brócoli de S/ 2,13 a S/ 1,83 por kilogramo. Mientras que por menor stock, subieron: ajo criollo o napuri de S/ 4,38 a S/ 4,63 y ají rocoto de S/ 4,79 a S/ 5,00 por kilogramo. Los precios de las demás hortalizas no variaron significativamente.



Hortalizas leguminosas verdes.- El día de hoy ingresaron 211 toneladas de leguminosas verdes, cantidad menor en 22% respecto al promedio de los últimos cuatro miércoles. Las hortalizas leguminosas verdes que ingresaron fueron: arveja verde, 141 toneladas; haba verde, 44 toneladas y vainita verde, 18 toneladas.



Por mayor oferta, los precios de vainita y haba bajaron respecto al día de ayer: vainita americana de S/ 3,48 a S/ 3,35 y haba verde serrana de S/ 0,95 a S/ 0,88 por kilogramo. Mientras que la arveja subió por menor stock: arveja verde americana de S/ 3,78 a S/ 3,95 y arveja verde blanca serrana de S/ 3,40 a S/ 3,48 por kilogramo.



PERÚ

Ministerio de Desarrollo Agrario y Riego

SISAP

Abastecimiento y Precios Mayoristas

de los principales productos comercializados en el GMML y MM N°2 Frutas



Dirección General de Estadística, Seguimiento y Evaluación de Políticas - DGESEP
Dirección de Estadística e Información Agraria - DEIA

Sistema de Información de Abastecimiento y Precios (SISAP)

Mercado Mayorista de Frutas N° 2

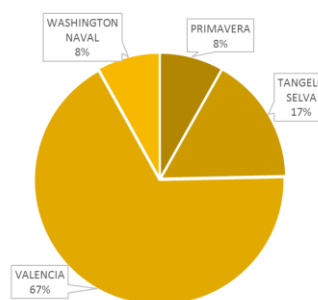
Esta madrugada se registró el ingreso de 2 110 toneladas de frutas, cantidad menor en 3% respecto al promedio de los últimos cuatro miércoles. Las frutas que destacaron en el ingreso fueron: plátano, naranja, papaya, mango y manzana.

Producto con precio bajo: tuna amarilla a S/ 1,48 por kilogramo

Naranja:

El precio de la variedad Washington naval, bajó respecto al día de ayer. Esta fruta, durante el presente mes, ingresa de los departamento de Junín (84%), provincias de Chanchamayo y Satipo; Lima (124%), provincias de Huaral y Huaura y Ancash (2%), provincia de Huaylas.

MERCADO MAYORISTA N°2 DE FRUTAS: INGRESO DE NARANJA SEGÚN VARIEDAD, MARZO 2022



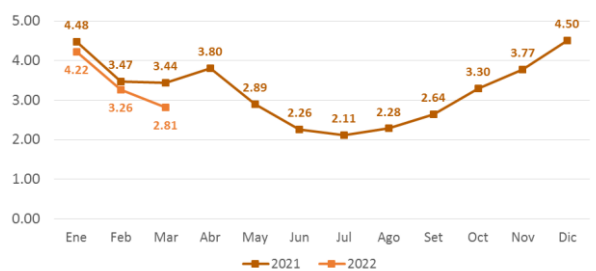
MERCADO MAYORISTA N°2 DE FRUTAS: PRECIOS DE LA NARANJA, SEGÚN VARIEDAD (S/ por kilogramo)

VARIEDAD	AYER	HOY
Primavera	1.30	1.33
Tangelo selva	2.07	2.08
Valencia	0.91	0.94
Washington naval	2.85	2.78

Fuente: SIEA



MERCADO MAYORISTA N°2 DE FRUTAS: PRECIO DE LA NARANJA WASHINGTON NAVAL, 2021 - 2022 (S/ por kg)



Precio de las demás frutas:

En cuanto al precio de las demás frutas, por mayor oferta bajó respecto al día de ayer: melocotón durazno huayco de S/ 3,52 a S/ 3,48 y granadilla selva de S/ 2,87 a S/ 2,81 por kilogramo.

Mientras que subió respecto al día de ayer: piña criolla de selva de S/ 1,56 a S/ 1,63 por kilogramo.

Los precios del resto de frutas se mantuvieron o no variaron significativamente.



SISAP

Abastecimiento y Precios Mayoristas

de los principales productos comercializados en el GMLL y MM N°2 Frutas



Dirección General de Estadística, Seguimiento y Evaluación de Políticas - DGESEP
Dirección de Estadística e Información Agraria - DEIA

Sistema de Información de Abastecimiento y Precios (SISAP)

PRECIOS MAYORISTAS DE LOS PRINCIPALES PRODUCTOS COMERCIALIZADOS EN MERCADOS DE LIMA METROPOLITANA (S/ por kg)														
CNPA	NOMBRE DEL PRODUCTO	MERCADO	Prom. del jue 17 al mié 23	Prom. del jue 24 al mié 2	Var. (%)	feb mié-23	feb jue-24	feb vie-25	feb sáb-26	feb dom-27	feb lun-28	mar mar-1	mar mié-2	Var % Hoy/ayer
011	CEREALES													
01122	MAIZ MARLO/CORONTA DE MAIZ	GMLL	8.21	7.96	-3.0%	8.00	7.75	8.25	7.75	7.75	8.25	7.75	8.25	6.5%
01122	MAIZ MORADO	GMLL	1.82	2.13	17.1%	1.83	1.80	1.78	2.15	2.15	2.40	2.33	2.33	0.0%
012	HORTALIZAS													
0121	Hortalizas de hoja o de tallo													
01211	ESPARRAGO FRESCO	GMLL	5.15	5.29	2.8%	5.00	5.76	5.26	5.26	5.26	5.50	5.00	5.00	0.0%
01219	ACELGA (CRIOLLA/SERRANA)	GMLL	3.27	3.20	-2.1%	2.88	3.25	3.25	3.25	3.25	3.33	3.20	2.88	-10.0%
01214	LECHUGA AMERICANA (CRIOLLA/SERRANA)	GMLL	1.46	1.48	1.1%	1.38	1.29	1.46	1.50	1.50	1.50	1.54	1.54	0.0%
01214	LECHUGA CRIOLLA SEDA	GMLL	2.92	2.69	-7.8%	2.75	2.67	2.75	2.75	2.75	2.58	2.58	2.75	6.6%
01214	LECHUGA ROMANA HIDROPONICA /B/R/O	GMLL	1.49	1.48	-0.8%	1.46	1.46	1.38	1.54	1.54	1.46	1.46	1.54	5.5%
01213	BROCOLI	GMLL	1.98	2.15	8.3%	1.53	2.18	2.25	2.25	2.25	2.13	2.13	1.83	-14.1%
01212	COL CHINA/LONGPA	GMLL	8.20	5.79	-29.4%	7.81	6.98	6.15	5.52	5.52	5.63	5.42	5.31	-2.0%
01212	COL CORAZON (CRIOLLA/SERRANA)	GMLL	0.78	0.77	-1.5%	0.79	0.79	0.68	0.81	0.81	0.78	0.77	0.77	0.0%
01213	COLIFLOR (CRIOLLA/SERRANA)	GMLL	0.93	0.94	1.2%	0.91	0.93	0.95	0.95	0.95	0.93	0.91	0.95	4.4%
01215	ESPINACA (CRIOLLA/SERRANA)	GMLL	2.14	2.04	-4.7%	1.75	1.70	1.83	1.70	1.70	2.33	2.63	2.38	-9.5%
01219	PEREJIL (CRIOLLO/SERRANO)	GMLL	1.99	2.23	12.1%	1.38	2.13	2.63	2.83	2.83	1.83	1.70	1.63	-4.1%
01212	PACCHOY	GMLL	8.62	7.67	-11.0%	9.58	7.92	7.08	7.92	7.92	7.83	7.83	7.21	-7.9%
01216	ALCACHOFA SERRANA/VALLE/QUEBRADA/HELADA	GMLL	4.38	4.30	-1.8%	4.19	4.19	4.13	4.31	4.31	4.31	4.44	4.44	0.0%
01212	HOLANTAU/HORGANICA	GMLL	22.29	25.14	12.8%	23.50	25.50	26.50	25.50	25.50	24.50	24.25	24.25	0.0%
0122	Melones													
01221	SANDIA VAR.	MMF2	0.91	0.89	-2.3%	0.88	0.88	0.88	0.90	0.90	0.88	0.90	0.90	0.0%
01229	MELON COQUITO	MMF2	0.99	0.91	-7.7%	0.88	0.90	0.94	0.92	0.92	0.90	0.90	0.90	0.0%
0123	Hortalizas de fruto													
01231	AJI AMARILLO SECO	GMLL	12.61	12.43	-1.4%	12.75	12.50	12.50	12.25	12.25	12.50	12.50	12.50	0.0%
01231	AJI ESCABECHE FRESCO/ZANAHORIA/JUSO	GMLL	4.03	2.93	-27.2%	3.83	3.30	3.08	2.93	2.93	2.73	2.83	2.73	-3.5%
01231	AJI MONTAÑA/CHANCHAMAYO(COSTA/SELVA)	GMLL	8.96	9.07	1.2%	8.50	9.50	9.25	9.00	9.00	9.00	9.00	8.75	-2.8%
01231	AJI ROCOTO (COSTA/SIERRA/SELVA)	GMLL	3.18	4.52	42.4%	2.99	3.33	4.44	4.65	4.65	4.79	4.79	5.00	4.4%
01231	PIMIENTO MORRON/INIE/PAPR/LAR/PAL/SED/PI	GMLL	3.36	3.58	6.7%	3.54	3.54	3.68	3.47	3.47	3.54	3.68	3.68	0.0%
01232	PEPINILLO	GMLL	1.14	1.18	3.5%	1.17	1.21	1.21	1.17	1.17	1.21	1.17	1.13	-3.4%
01233	BERENUENA (CRIOLLA/SERRANA)	GMLL	4.37	4.39	0.3%	4.20	4.30	4.30	4.40	4.40	4.50	4.40	4.40	0.0%
01234	TOMATE KATIA	GMLL	1.63	1.86	14.3%	1.71	1.71	1.90	1.90	1.90	1.85	1.85	1.85	0.0%
01235	ZAPALLO ITALIANO	GMLL	1.63	1.49	-8.2%	1.54	1.46	1.46	1.54	1.54	1.46	1.54	1.46	-5.2%
01235	ZAPALLO LOCHE	GMLL	5.50	5.52	0.4%	5.67	5.83	5.83	5.67	5.67	5.33	5.17	5.17	0.0%
01235	ZAPALLO MACRE(COSTA/SIERRA/SELVA)	GMLL	1.09	1.11	2.1%	1.08	1.13	1.10	1.10	1.10	1.08	1.13	1.13	0.0%
01239	CAIGUA (SELVA)	GMLL	1.86	2.23	19.8%	2.21	2.21	2.60	2.29	2.29	2.27	1.98	1.94	-2.0%
0124	Hortalizas leguminosas verdes													
01241	FREJOUITO CHINO	GMLL	2.50	2.50	0.0%	2.50	2.50	2.50	2.50	2.50	2.50	2.50	2.50	0.0%
01241	FRIJOL VERDE CANARIO	GMLL	2.08	2.31	11.4%	2.20	2.20	2.20	2.15	2.15	2.50	2.30	2.68	16.5%
01241	PALLAR VERDE SERRUCHO	GMLL	3.48	3.14	-9.7%	3.03	3.00	3.08	3.33	3.33	3.25	3.05	2.93	-9.3%
01241	VAINITA AMERICANA/SEDA/PITO/CORRIENT/MAD	GMLL	2.20	2.70	22.8%	2.50	2.38	2.20	2.28	2.28	2.93	3.48	3.35	-3.7%
01242	ARVEJA VERDE AMERICANA/(CRIOLLA/SERRANA)	GMLL	2.38	3.04	27.9%	2.35	2.35	2.55	2.60	2.60	3.48	3.78	3.95	4.5%
01242	ARVEJA VERDE BLANCA SERRANA	GMLL	1.96	2.67	36.1%	1.93	1.95	2.15	2.25	2.25	3.18	3.40	3.48	2.4%
01243	HABA VERDE SERRANA	GMLL	1.03	0.90	-13.3%	1.00	0.88	0.93	0.88	0.88	0.88	0.95	0.88	-7.4%
0125	Hortalizas de raíz, bulbosas o tuberosas													
01251	NABO (CRIOLLO/SERRANO)	GMLL	2.24	2.51	12.3%	2.38	2.63	2.25	2.25	2.25	2.83	2.75	2.63	-4.4%
01251	ZANAHORIA	GMLL	0.69	0.66	-4.3%	0.67	0.65	0.69	0.67	0.67	0.69	0.62	0.63	1.6%
01252	AJO CRIOLLO O NAPURI	GMLL	4.01	4.18	4.3%	4.00	4.00	3.88	4.13	4.13	4.13	4.38	4.63	5.7%
01252	AJO MORADO/BARRAN/LEGIT/ARI/COTA/OTROS	GMLL	6.42	6.40	-0.3%	6.38	6.50	6.38	6.38	6.38	6.38	6.25	6.50	4.0%
01253	CEBOLLA CABEZA BLANCA NACIONAL	GMLL	1.09	1.19	9.6%	1.15	1.18	1.15	1.15	1.15	1.23	1.25	1.25	0.0%
01253	CEBOLLA CABEZA ROJA	GMLL	1.20	1.24	3.2%	1.20	1.20	1.23	1.23	1.23	1.28	1.25	1.23	-1.6%
01253	CEBOLLA CHINA (CRIOLLA/SERRANA)	GMLL	1.91	2.06	7.6%	1.88	2.13	2.25	2.25	2.25	2.00	1.83	1.70	-7.1%
01254	PORO (CRIOLLO/SERRANO)	GMLL	1.41	1.43	1.4%	1.35	1.44	1.44	1.40	1.40	1.54	1.49	1.30	-12.8%
01259	BETERRAGA (CRIOLLA/SERRANA)	GMLL	1.64	1.68	2.2%	1.51	1.67	1.77	1.67	1.67	1.60	1.60	1.77	10.6%
01259	RABANITO (CRIOLLO/SERRANO)	GMLL	4.10	3.67	-10.5%	3.67	3.84	3.84	3.64	3.64	3.60	3.60	3.51	-2.5%
0129	Hortalizas frescas, n.c.p.													
01290	CHOCLO TIPOCUSCO	GMLL	2.28	2.37	4.1%	2.26	2.32	2.26	2.32	2.32	2.50	2.44	2.44	0.0%
01290	APIO CRIOLLO/SERRANO	GMLL	1.77	2.26	28.1%	1.79	1.88	2.13	2.50	2.50	2.46	2.25	2.13	-5.3%
013	FRUTAS Y NUECES													
0131	Frutas tropicales y subtropicales													
01311	PALTA CRIOLLA SELVA	MMF2	1.90	1.93	1.7%	1.88	1.85	1.88	1.90	1.90	1.96	2.02	2.02	0.0%
01311	PALTA FUERTE COSTA	MMF2	4.68	4.69	0.2%	4.73	4.73	4.73	4.68	4.68	4.70	4.65	4.63	-0.4%
01311	PALTA HALL (SELVA)	MMF2	2.05	1.96	-4.3%	2.04	2.02	1.96	1.96	1.96	1.90	1.94	1.98	2.1%
01311	PALTA LINDA (COSTA/SELVA)	MMF2	2.83	2.88	1.6%	2.79	2.79	2.85	2.85	2.85	2.90	2.94	2.98	1.4%
01312	PLATANO BIZCOCHO (SELVA)	MMF2	1.12	1.07	-4.6%	1.05	1.05	1.04	1.04	1.04	1.05	1.11	1.13	1.8%
01312	PLATANO MANZANO (SELVA)	MMF2	1.15	1.06	-7.6%	1.09	1.08	1.08	1.08	1.08	1.03	1.03	1.05	1.9%
01312	PLATANO MORADO (SELVA)	MMF2	2.21	2.19	-1.2%	2.23	2.19	2.15	2.15	2.15	2.19	2.21	2.23	0.9%
01312	PLATANO SEDA (SELVA)	MMF2	1.32	1.34	1.6%	1.34	1.34	1.34	1.34	1.34	1.35	1.35	1.34	-0.7%
01312	PLATANO SEDA CONGO	MMF2	1.70	1.73	1.6%	1.74	1.73	1.71	1.73	1.73	1.74	1.74	1.74	0.0%
01313	PLATANO BELLACO (SELVA)	MMF2	1.77	1.77	0.1%	1.78	1.79	1.76	1.76	1.76	1.76	1.76	1.78	1.1%
01313	PLATANO ISLA (SELVA)	MMF2	1.67	1.68	0.7%	1.69	1.68	1.67	1.67	1.67	1.67	1.69	1.69	0.0%
01313	PLATANO PALILLO (SELVA)	MMF2	1.76	1.76	0.0%	1.76	1.76	1.76	1.76	1.76	1.76	1.78	1.76	-1.1%
01315	HIGO MADURO O BREVAS	MMF2	5.71	5.46	-4.3%	5.39	5.46	5.46	5.39	5.46	5.46	5.50	5.50	0.0%
01316	MANGO CRIOLLO PLANTA (COSTA)	MMF2	1.61	1.61	0.2%	1.58	1.63	1.58	1.63	1.63	1.58	1.55	1.70	9.7%
01316	MANGO EDWARD PLANTA	MMF2	2.41	2.55	5.5%	2.48	2.53	2.53	2.53	2.53	2.55	2.58	2.58	0.0%
01316	MANGO HADEN /HAYDE (PLANTA)	MMF2	1.86	2.04	10.1%	1.95	2.03	2.03	2.05	2.05	2.03	2.03	2.08	2.5%
01316	MANGO KAFRO / JAFRO (COSTA)	MMF2	1.73	1.71	-0.7%	1.75	1.75	1.73	1.75	1.75	1.68	1.68	1.65	-1.8%
01316	MANGO KENT (COSTA)	MMF2	1.57	1.56	-0.5%	1.58	1.58	1.60	1.58	1.58	1.55	1.		



Abastecimiento y Precios Mayoristas

de los principales productos comercializados en el GMMML y MM N°2 Frutas



Dirección General de Estadística, Seguimiento y Evaluación de Políticas - DGESEP
Dirección de Estadística e Información Agraria - DEIA

Sistema de Información de Abastecimiento y Precios (SISAP)

CNPA	NOMBRE DEL PRODUCTO	MERCADO	Prom. del jue 17 al mié 23	Prom. del jue 24 al mié 2	Var. (%)	feb mié-23	feb jue-24	feb vie-25	feb sáb-26	feb dom-27	feb lun-28	mar mar-1	mar mié-2	Var % Hoy/ayer	
01319	MARACUYA COSTA	MMF2	2.14	2.11	-1.6%	2.08	2.13	2.08	2.10	2.13	2.15	2.08	2.08	0.0%	
01319	MARACUYA COSTA	GMMML	1.71	1.69	-1.2%	1.70	1.68	1.68	1.68	1.68	1.73	1.68	1.73	3.0%	
01319	PEPINO RAYADO O MELON	MMF2	1.60	2.25	40.5%	1.98	2.03	2.10	2.18	2.18	2.38	2.43	2.48	2.1%	
01319	ZAPOTE (MONTAÑA)	MMF2	2.52	2.25	-11.0%	2.38	2.35	2.35	2.35	2.35	2.28	2.05	2.00	-2.4%	
0132	Frutas cítricas														
01321	TORONJA COSTA CON PEPA	MMF2	3.07	3.16	3.0%	3.15	3.15	3.15	3.18	3.15	3.13	3.20	3.18	-0.6%	
01321	TORONJA SELVA CON PEPA	MMF2	1.93	1.91	-0.9%	1.90	1.90	1.90	1.94	1.94	1.90	1.88	1.90	1.1%	
01322	UMA DULCE (COSTA)	MMF2	2.50	2.49	-0.5%	2.38	2.43	2.45	2.48	2.53	2.50	2.55	2.48	-2.7%	
01322	LIMON DULCE - SELVA	MMF2	1.81	1.78	-1.7%	1.79	1.78	1.78	1.78	1.76	1.78	1.81	1.79	1.79	0.0%
01322	LIMON SUTIL BOLSA	GMMML	1.16	1.22	4.4%	1.17	1.19	1.19	1.22	1.22	1.25	1.22	1.22	0.0%	
01322	LIMON SUTIL CAJON	GMMML	1.54	1.50	-2.5%	1.52	1.47	1.47	1.52	1.52	1.58	1.47	1.47	0.0%	
01323	NARANJA PRIMavera (COSTA)	MMF2	1.36	1.34	-1.6%	1.38	1.35	1.35	1.35	1.35	1.33	1.30	1.33	2.3%	
01323	NARANJA TANGALO SELVA	MMF2	2.02	2.07	2.3%	2.07	2.08	2.08	2.06	2.06	2.07	2.07	2.08	0.5%	
01323	NARANJA VALENCIA	MMF2	0.91	0.93	1.7%	0.93	0.94	0.93	0.93	0.93	0.90	0.91	0.94	3.3%	
01323	NARANJA WASHINGTON NAVAL(COSTA)	MMF2	3.01	2.83	-6.3%	2.85	2.83	2.83	2.83	2.83	2.83	2.85	2.78	-2.5%	
01324	MANDARINA MALVACEA	MMF2	0.00	0.00	0.0%	0.00	0.00	0.00	0.00	0.00	0.00	0.00	0.00	0.0%	
01324	MANDARINA SATSUMA (COSTA)	MMF2	2.08	1.87	-10.5%	2.00	1.98	1.93	1.88	1.88	1.88	1.78	1.73	-2.8%	
01324	MANDARINA TANGERINA	MMF2	1.21	1.24	2.6%	1.17	1.22	1.22	1.22	1.25	1.23	1.27	1.25	-1.6%	
0133	Uvas														
01330	UVA ALFONSO LAVALETT (NEGRA)	MMF2	2.27	2.32	2.1%	2.40	2.38	2.31	2.31	2.31	2.29	2.31	2.35	1.7%	
01330	UVA BORGOÑA	MMF2	2.18	2.26	3.3%	2.23	2.23	2.23	2.29	2.29	2.29	2.23	2.23	0.0%	
01330	UVA ITALIA /AMERICANA-NACIONAL	MMF2	1.54	1.49	-3.2%	1.56	1.56	1.54	1.48	1.48	1.46	1.44	1.48	2.8%	
01330	UVA PALESTINA	MMF2	2.07	2.09	1.0%	2.02	2.02	2.04	2.04	2.04	2.06	2.23	2.23	0.0%	
01330	UVA QUEBRANTA/MOSCATEL	MMF2	2.21	2.09	-5.1%	2.23	2.13	2.10	2.10	2.10	2.10	2.06	2.06	0.0%	
01330	UVA RED GLOVE NACIONAL	MMF2	1.40	1.38	-1.7%	1.38	1.40	1.38	1.35	1.35	1.38	1.40	1.40	0.0%	
01330	UVA ROSADA SIN PEPA	MMF2	2.09	2.16	3.6%	2.13	2.13	2.13	2.13	2.13	2.15	2.23	2.23	0.0%	
01330	UVA SULTANA NACIONAL	MMF2	2.44	2.53	3.5%	2.46	2.48	2.52	2.52	2.52	2.52	2.56	2.56	0.0%	
0134	Frutas de pepita y frutas de hueso														
01341	MANZANA CTE/PARA AGUA	GMMML	1.51	1.50	-0.5%	1.48	1.50	1.48	1.48	1.48	1.53	1.53	1.53	0.0%	
01341	MANZANA CTE/PARA AGUA	MMF2	0.95	0.97	1.3%	0.97	0.96	0.97	0.96	0.96	0.97	0.98	0.97	-1.0%	
01341	MANZANA DELICIA	MMF2	2.17	2.20	1.3%	2.15	2.16	2.20	2.21	2.21	2.24	2.18	2.18	0.0%	
01341	MANZANA GOLDEN	MMF2	1.72	1.71	-0.8%	1.68	1.73	1.68	1.68	1.68	1.73	1.73	1.73	0.0%	
01341	MANZANA IMPORTADA (CHILENA)	MMF2	4.86	4.85	-0.1%	4.88	4.86	4.85	4.83	4.83	4.83	4.88	4.88	0.0%	
01341	MANZANA ISRAEL	MMF2	1.01	1.07	5.2%	1.08	1.10	1.08	1.10	1.10	1.08	1.00	1.00	0.0%	
01341	MANZANA WINTER	MMF2	1.83	1.81	-0.9%	1.80	1.80	1.80	1.81	1.81	1.81	1.84	1.82	-1.1%	
01342	MEMBRILLO CRIOLLO	MMF2	1.87	2.22	18.5%	2.08	2.15	2.23	2.23	2.23	2.18	2.23	2.30	3.1%	
01342	MEMBRILLO SERRANO	MMF2	2.20	2.28	3.8%	2.26	2.26	2.26	2.27	2.27	2.30	2.31	2.32	0.4%	
01342	PERA AGUA ITALIANA	MMF2	2.16	2.36	9.1%	2.17	2.19	2.17	2.17	2.20	2.41	2.64	2.73	3.4%	
01342	PERA AGUA PACKAM IMPORTADO	MMF2	5.30	5.15	-2.9%	5.16	5.14	5.13	5.13	5.14	5.19	5.16	5.16	0.0%	
01343	ALBARI COQUE	MMF2	3.44	3.66	6.5%	3.58	3.65	3.65	3.63	3.63	3.73	3.68	3.68	0.0%	
01345	CIRUELA NECTARINA (IMPORTADA)	MMF2	5.81	5.66	-0.8%	5.78	5.83	5.85	5.85	5.85	5.88	5.88	5.88	0.0%	
01345	MELOCOTON BLANQUILLO	MMF2	3.14	3.24	3.0%	3.15	3.13	3.13	3.10	3.10	3.27	3.46	3.46	0.0%	
01345	MELOCOTON DURAZNO HUAYCO	MMF2	3.24	3.31	2.2%	3.19	3.19	3.21	3.17	3.17	3.46	3.52	3.48	-1.1%	
01346	CIRUELA SANTA ROSA/NACIONAL	MMF2	3.64	3.79	4.2%	3.73	3.75	3.75	3.75	3.75	3.83	3.85	3.88	0.8%	
01349	LUCUMA DE SEDA (COSTA/SELVA)	MMF2	4.61	4.52	-1.9%	4.58	4.58	4.58	4.58	4.63	4.53	4.38	4.38	0.0%	
0135	Bayas y otras frutas														
01352	KIWI IMPORTADO CHILENO	MMF2	11.24	11.50	2.3%	11.52	11.44	11.44	11.44	11.44	11.56	11.56	11.60	0.3%	
01354	FRESA AROMA	MMF2	0.00	0.00	0.0%	0.00	0.00	0.00	0.00	0.00	0.00	0.00	0.00	0.0%	
01359	GRANADA (COSTA)	MMF2	2.52	2.36	-6.4%	2.42	2.39	2.39	2.36	2.39	2.33	2.33	2.30	-1.3%	
01359	MAMEY (COSTA)	MMF2	3.30	3.17	-3.9%	3.18	3.25	3.25	3.23	3.23	3.08	3.08	3.08	0.0%	
01359	TAMARINDO (CON CASCARA) COSTA	MMF2	5.74	5.63	-2.0%	5.75	5.73	5.73	5.73	5.73	5.50	5.50	5.50	0.0%	
01359	TAMARINDO (SIN CASCARA) COSTA	MMF2	6.74	6.61	-2.0%	6.75	6.73	6.73	6.73	6.73	6.33	6.50	6.50	0.0%	
01359	TUNA AMARILLA	MMF2	1.54	1.48	-4.0%	1.53	1.48	1.48	1.48	1.48	1.48	1.50	1.48	-1.3%	
01359	TUNA BLANCA (COSTA / SIERRA)	MMF2	1.55	1.49	-3.8%	1.50	1.53	1.48	1.48	1.48	1.48	1.50	1.48	-1.3%	
01359	TUNA MORADA/ROSADA	MMF2	1.54	1.47	-4.3%	1.50	1.50	1.48	1.45	1.45	1.48	1.48	1.48	0.0%	
014	SEMILLAS ACEITERAS Y FRUTOS OLEAGINOSOS														
01460	COCO (COSTA/SELVA)	MMF2	0.92	0.93	0.2%	0.92	0.95	0.92	0.93	0.92	0.92	0.92	0.92	0.0%	
015	RAÍCES Y TUBÉRCULOS COMESTIBLES														
0151	Papas														
01510	PAPA AMARILLA/TUMBAY/TORNILLO/OTROS	GMMML	2.24	2.19	-2.0%	2.23	2.30	2.13	2.20	2.20	2.25	2.13	2.15	0.9%	
01510	PAPA BLANCA/VALLE/OTROS	GMMML	1.22	1.29	5.3%	1.31	1.28	1.29	1.28	1.28	1.30	1.30	1.29	-0.8%	
01510	PAPA CANCHAN	GMMML	1.52	1.44	-5.1%	1.48	1.48	1.49	1.48	1.48	1.40	1.38	1.38	0.0%	
01510	PAPA COLOR/VALLE/OTROS	GMMML	1.72	1.59	-7.3%	1.65	1.60	1.58	1.59	1.59	1.60	1.58	1.59	0.6%	
01510	PAPA HUAMANTANGA	GMMML	1.86	1.61	-13.3%	1.83	1.90	1.70	1.58	1.58	1.53	1.50	1.49	-0.7%	
01510	PAPA HUAYRO (ROJO-MORO-NEGRO)/RUNT/MARHU	GMMML	1.56	1.40	-9.8%	1.58	1.58	1.48	1.40	1.40	1.33	1.31	1.33	1.5%	
01510	PAPA NEGRA ANDINA	GMMML	1.48	1.35	-9.0%	1.40	1.38	1.29	1.28	1.28	1.38	1.38	1.43	3.6%	
01510	PAPA PERRICHOLI	GMMML	0.00	0.00	0.0%	0.00	0.00	0.00	0.00	0.00	0.00	0.00	0.00	0.0%	
01510	PAPA PERUANITA	GMMML	1.75	1.64	-6.1%	1.88	1.90	1.70	1.55	1.55	1.60	1.58	1.60	1.3%	
01510	PAPA ÚNICA	GMMML	1.91	1.74	-9.0%	1.83	1.73	1.68	1.70	1.70	1.80	1.78	1.80	1.1%	
01510	PAPA YUNGAY	GMMML	1.22	1.29	5.3%	1.31	1.28	1.29	1.28	1.28	1.30	1.30	1.29	-0.8%	
0152	Yuca														
01520	YUCA AMARILLA/LEGITIM/INERTA(COS/SEL)	GMMML	2.36	2.41	2.0%	2.40	2.43	2.40	2.40	2.40	2.40	2.43	2.38	-2.1%	
0153	Camote														
01530	CAMOTE AMARILLO	GMMML	0.97	0.91	-5.6%	0.90	0.89	0.88	0.93	0.93	0.93	0.90	0.93	3.3%	
01530	CAMOTE MORADO/LEG/MILA/MEI/PEPIN/PARAMON	GMMML	1.14	1.17	2.8%	1.15	1.15	1.18	1.18	1.18	1.20	1.15	1.15	0.0%	
0159	Otras raíces y tubérculos comestibles														
01599	OLLUCO LARGO (SIN LAVAR/LAVADO)	GMMML	1.55	1.36	-11.7%	1.58	1.35	1.35	1.35	1.35	1.45	1.40	1.30	-7.1%	
01599	YACON (LACON)	MMF2	1.85	1.89	2.5%	1.88	1.88	1.90	1.93	1.93	1.85	1.88	1.88	0.0%	
016	ESTIMULANTES, ESPECIAS Y AROMÁTICOS														
01652	AJI PAPRIKA	GMMML	11.39	11.54	1.3%	11.25	11.50	11.50	11.63	11.63	11.50	11.50	11.50	0.0%	
01652	AJI SECO PANCA	GMMML	19.14	19.11	-0.2%	19.00	18.75	18.75	19.25	19.25	19.25	19.25	19.25	0.0%	
01654	CULANTRO (CRIOLLO/SERRANO)	GMMML	2.12	1.68	-21.0%	1.83	1.92	1.59	1.89	1.89	1.55	1.47	1.42	-3.4%	
01657	KION (COSTA/SELVA)	GMMML	2.50	2.59	3.3%	2.63	2.63	2.63	2.63	2.63	2.58	2.50	2.50	0.0%	
01699	ALBAHACA (CRIOLLO/SERRANA)	GMMML	3.53	3.12	-11.6%	3.58	3.46	3.46	3.46	3.46	2.82	2.69	2.51	-6.7%	
01699	HUACATAY (CRIOLLO/SERRANO)	GMMML	3.00	2.98	-0.9%	2.75	3.20	3.13	3.25	3.25	2.63	2.75	2.63	-4.4%	
0193	Plantas o partes de plantas del tipo utilizado principalmente en perfumería, en farmacia o para la preparación de insecticidas, fungicidas o propósitos similares														
01930	HERBA BUENA (CRIOLLO/SERRANA)	GMMML	1.73	1.54	-11.0%	1.41	1.47	1.56	1.47	1.47	1.59	1.62	1.62	0.0%	

Fuentes: GMMML = Gran Mercado Mayorista de Lima - MMF2 = Mercado Mayorista de Frutas Nº 2

Elaboración: DGESEP - DEIA