



PERÚ

Ministerio de Desarrollo Agrario y Riego

SISAP

Abastecimiento y Precios Mayoristas

de los principales productos comercializados en el GMML y MM N°2 Frutas



Dirección General de Estadística, Seguimiento y Evaluación de Políticas - DGESEP
Dirección de Estadística e Información Agraria - DEIA

Sistema de Información de Abastecimiento y Precios (SISAP)

Lima, 04 de marzo del 2022

Gran Mercado Mayorista de Lima (GMML)

Esta madrugada se registró el ingreso de 6 848 toneladas de productos, cantidad menor en 6% respecto al promedio de los últimos cuatro viernes. Asimismo, ingresaron 2 048 toneladas de papa, cantidad menor en 14% respecto al promedio de los últimos cuatro viernes.

Producto con buen precio: papa yungay a S/ 1,19 por kilogramo

Tubérculos y raíces.- Esta mañana se registró el ingreso de 2 721 toneladas de tubérculos, cantidad menor en 10% respecto al promedio de los últimos cuatro viernes. Ingresaron: papa, 2 048 toneladas; 378 toneladas de camote; 142 toneladas de yuca y olluco, 153 toneladas.

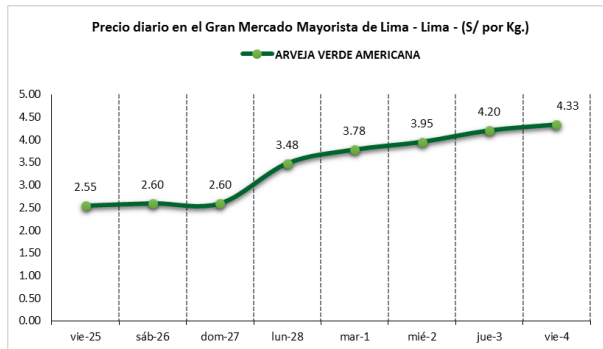
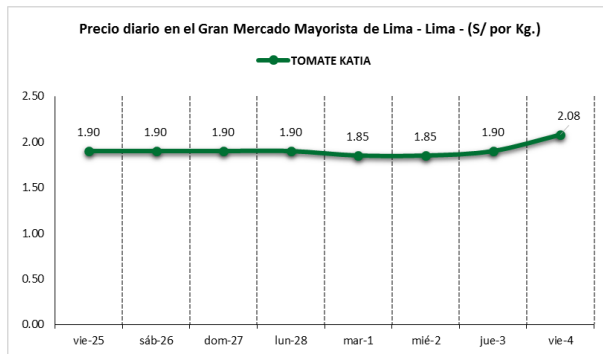
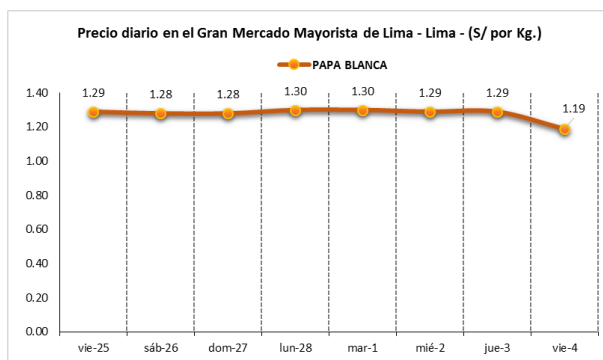
Mayor stock de papa y los precios de sus variedades bajaron respecto al día de ayer, principalmente: papa blanca (yungay) de S/ 1,29 a S/ 1,19 y papa amarilla de S/ 2,08 a S/ 2,00 por kilogramo.

Hortalizas.- Ingresaron 2 844 toneladas de hortalizas, cantidad menor en 4% respecto al promedio de los últimos cuatro viernes. Los productos que destacaron en el ingreso fueron: choclo tipo cusco, 504 toneladas; zanahoria, 434 toneladas; tomate, 267 toneladas y zapallo macre, 184 toneladas.

Por mayor stock los precios de la mayoría de hortalizas subieron respecto al día de ayer, principalmente: ajo criollo o napuri de S/ 4,38 a S/ 4,00; espinaca de S/ 2,83 a S/ 2,70; zapallo macre de S/ 1,13 a S/ 1,08 y choclo tipo cusco de S/ 2,50 a S/ 2,44 por kilogramo. Mientras que por mayor demanda, subió: ají rocoto de S/ 5,00 a S/ 5,35 y tomate katia de S/ 1,90 a S/ 2,08 por kilogramo.

Hortalizas leguminosas verdes.- Ingresaron 365 toneladas de leguminosas verdes, cantidad mayor en 6% respecto al promedio de los últimos cuatro viernes. Los productos que ingresaron fueron: arveja verde, 251 toneladas; haba verde, 82 toneladas y vainita verde, 32 toneladas.

Los precios de las legumbres, subieron respecto al día de ayer por mayor demanda: arveja verde blanca serrana de S/ 3,70 a S/ 3,75; haba verde serrana de S/ 0,93 a S/ 0,95; vainita americana de S/ 3,45 a S/ 3,53 y arveja verde americana de S/ 4,20 a S/ 4,33 por kilogramo.





Mercado Mayorista de Frutas N° 2

Esta madrugada se registró el ingreso de 2 448 toneladas de frutas, cantidad similar al promedio de los últimos cuatro viernes. Las frutas que destacaron en el ingreso fueron: plátano, naranja, mango, manzana y papaya.

Producto con precio bajo: maracuyá costa a S/ 2,00 por kilogramo

Granadilla:

En lo que va al mes de febrero la granadilla proviene, principalmente, de selva central como son Pasco (Oxapampa) y Junín (Chanchamayo). El precio de la variedad selva, bajó respecto al día de ayer.

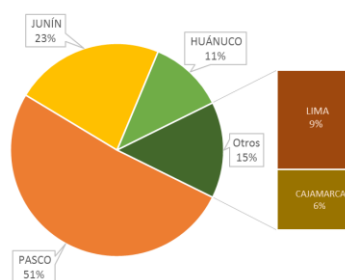
MERCADO MAYORISTA N°2 DE FRUTAS: PRECIOS DE LA GRANADILLA, SEGÚN VARIEDAD (S/ por kilogramo)

VARIEDAD	AYER	HOY
Costa	2.69	2.66
Selva	2.79	2.71

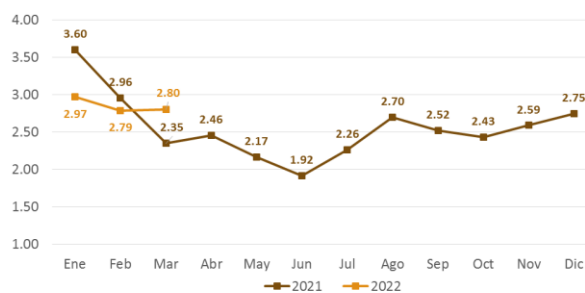
Fuente: SIEA



MERCADO MAYORISTA N°2 DE FRUTAS: INGRESO DE GRANADILLA SEGÚN DEPARTAMENTOS, MARZO 2022



MERCADO MAYORISTA N°2 DE FRUTAS: PRECIO PROMEDIO MENSUAL DE GRANADILLA (SELVA), 2021 - 2022 (S/ por kilogramo)



Precio de las demás frutas:

En cuanto al precio de las demás frutas, por mayor oferta bajó respecto al día de ayer: plátano seda congo de S/ 1,74 a S/ 1,69; manzana importada (chilena) de S/ 4,83 a S/ 4,74 y pera agua packam importado de S/ 5,13 a S/ 5,08 por kilogramo.

Mientras que subió respecto al día de ayer: mango edward de S/ 2,63 a S/ 2,68; manzana delicia (costa) de S/ 2,2 a S/ 2,25; tuna amarilla de S/ 1,48 a S/ 1,58; melocotón durazno huayco de S/ 3,46 a S/ 3,79 y piña criolla de selva de S/ 1,65 a S/ 1,81 por kilogramo.

Los precios del resto de frutas se mantuvieron o no variaron significativamente.



Dirección General de Estadística, Seguimiento y Evaluación de Políticas - DGESEP
Dirección de Estadística e Información Agraria - DEIA

Sistema de Información de Abastecimiento y Precios (SISAP)

PRECIOS MAYORISTAS DE LOS PRINCIPALES PRODUCTOS COMERCIALIZADOS EN MERCADOS DE LIMA METROPOLITANA (S/ por kg)														
CNPA	NOMBRE DEL PRODUCTO	MERCADO	Prom. del sáb 19 al vie 25	Prom. del sáb 26 al vie 4	Var. (%)	feb vie-25	feb sáb-26	feb dom-27	feb lun-28	mar mar-1	mar mié-2	mar jue-3	mar vie-4	Var % Hoy/ayer
011	CEREALES													
01122	MAIZ MARLO/CORONTA DE MAIZ	GMLL	8.18	7.93	-3.1%	8.25	7.75	7.75	8.25	7.75	8.25	7.75	8.00	3.2%
01122	MAIZ MORADO	GMLL	1.84	2.28	24.0%	1.78	2.15	2.15	2.40	2.33	2.33	2.28	2.33	2.2%
012	HORTALIZAS													
0121	Hortalizas de hoja o de tallo													
01211	ESPARRAGO FRESCO	GMLL	5.29	5.15	-2.8%	5.26	5.26	5.26	5.50	5.00	5.00	5.00	5.00	0.0%
01219	ACELGA (CRIOLLA/SERRANA)	GMLL	3.22	3.17	-1.6%	3.25	3.25	3.25	3.33	3.20	2.88	3.13	3.13	0.0%
01214	LECHUGA AMERICANA (CRIOLLA/SERRANA)	GMLL	1.43	1.49	4.1%	1.46	1.50	1.50	1.50	1.54	1.54	1.46	1.38	-5.5%
01214	LECHUGA CRIOLLA SEDA	GMLL	2.85	2.70	-5.1%	2.75	2.75	2.75	2.58	2.58	2.75	2.58	2.92	13.2%
01214	LECHUGA ROMANA HIDROPONICA B/R/O	GMLL	1.47	1.51	3.1%	1.38	1.54	1.54	1.46	1.46	1.54	1.50	1.54	2.7%
01213	BROCOLI	GMLL	2.01	2.00	-0.4%	2.25	2.25	2.25	2.13	2.13	1.83	1.70	1.70	0.0%
01212	COL CHINA/LONGAPA	GMLL	7.68	5.31	-30.8%	6.15	5.52	5.52	5.63	5.42	5.31	5.31	4.48	-15.6%
01212	COL CORAZON (CRIOLLA/SERRANA)	GMLL	0.77	0.79	2.8%	0.68	0.81	0.81	0.78	0.77	0.77	0.81	0.76	-6.2%
01213	COLIFLOR (CRIOLLA/SERRANA)	GMLL	0.93	0.94	1.4%	0.95	0.95	0.95	0.93	0.91	0.95	0.93	0.96	3.2%
01215	ESPINACA (CRIOLLA/SERRANA)	GMLL	1.93	2.32	20.6%	1.83	1.70	1.70	2.33	2.63	2.38	2.83	2.70	-4.6%
01219	PEREIL (CRIOLLO/SERRANO)	GMLL	2.00	2.15	7.5%	2.63	2.83	2.83	1.83	1.70	1.63	2.13	2.13	0.0%
01212	PACCHOY	GMLL	8.60	7.66	-10.9%	7.08	7.92	7.92	7.83	7.83	7.21	7.83	7.08	-9.6%
01216	ALCACHOFA SERRANA/VALLE/QUEBRADA/HELADA	GMLL	4.32	4.42	2.2%	4.13	4.31	4.31	4.31	4.44	4.44	4.56	4.56	0.0%
01212	HOLANTAU/HORGANICA	GMLL	23.57	24.86	5.5%	26.50	25.50	25.50	24.50	24.25	24.25	24.50	25.50	4.1%
0122	Melones													
01221	SANDIA VAR.	MMF2	0.91	0.89	-1.6%	0.88	0.90	0.90	0.88	0.90	0.90	0.88	0.88	0.0%
01229	MELON COQUITO	MMF2	0.94	0.91	-3.0%	0.94	0.92	0.92	0.90	0.90	0.90	0.92	0.92	0.0%
0123	Hortalizas de fruto													
01231	AJI AMARILLO SECO	GMLL	12.61	12.50	-0.8%	12.50	12.25	12.25	12.50	12.50	12.50	12.75	12.75	0.0%
01231	AJI ESCABECHE FRESCO/ZANAHOR/FUSO	GMLL	3.77	2.80	-25.8%	3.08	2.99	2.99	2.73	2.83	2.73	2.73	2.73	0.0%
01231	AJI MONTAÑA/CHANCHAMAYO(COSTA/SELVA)	GMLL	9.00	8.57	-4.8%	9.25	9.00	9.00	9.00	9.00	8.75	9.00	6.25	-30.6%
01231	AJI ROCOTO (COSTA/SIERRA/SELVA)	GMLL	3.34	4.89	46.2%	4.44	4.65	4.65	4.79	4.79	5.00	5.00	5.35	7.0%
01231	PIMIENTO MORRON/NIE/PAPR/LAR/PAL/SED/PI	GMLL	3.50	3.59	2.5%	3.68	3.47	3.47	3.54	3.68	3.68	3.61	3.68	1.9%
01232	PEPINILLO	GMLL	1.16	1.15	-1.1%	1.21	1.17	1.17	1.21	1.17	1.13	1.13	1.04	-8.0%
01233	BERENIENA (CRIOLLA/SERRANA)	GMLL	4.33	4.44	2.6%	4.30	4.40	4.40	4.40	4.40	4.40	4.50	4.50	0.0%
01234	TOMATE KATIA	GMLL	1.69	1.91	13.4%	1.90	1.90	1.90	1.90	1.85	1.85	1.90	2.08	9.5%
01235	ZAPALLO ITALIANO	GMLL	1.57	1.51	-4.4%	1.46	1.54	1.54	1.46	1.54	1.46	1.50	1.50	0.0%
01235	ZAPALLO LOCHE	GMLL	5.64	5.38	-4.6%	5.83	5.67	5.67	5.33	5.17	5.17	5.33	5.33	0.0%
01235	ZAPALLO MACRE(COSTA/SIERRA/SELVA)	GMLL	1.10	1.11	0.9%	1.10	1.10	1.10	1.08	1.13	1.13	1.13	1.08	-4.4%
01239	CAIGUA (SELVA)	GMLL	2.03	2.12	4.4%	2.60	2.29	2.29	2.27	1.98	1.94	1.83	2.25	23.0%
0124	Hortalizas leguminosas verdes													
01241	FREJOUTO CHINO	GMLL	2.50	2.50	0.0%	2.50	2.50	2.50	2.50	2.50	2.50	2.50	2.50	0.0%
01241	FRJOL VERDE CANARIO	GMLL	2.10	2.52	20.2%	2.20	2.15	2.15	2.50	2.30	2.68	2.93	2.93	0.0%
01241	PALLAR VERDE SERRUCHO	GMLL	3.32	3.12	-6.0%	3.08	3.33	3.33	3.25	3.05	2.93	2.88	3.08	6.9%
01241	VAINITA AMERICANA/SEDA/PITO/CORRIENT/MAD	GMLL	2.27	3.04	33.8%	2.20	2.28	2.28	2.93	3.48	3.35	3.45	3.53	2.3%
01242	ARVEJA VERDE AMERICANA (CRIOLLA/SERRANA)	GMLL	2.42	3.56	47.1%	2.55	2.60	2.60	3.48	3.78	3.95	4.20	4.33	3.1%
01242	ARVEJA VERDE BLANCA SERRANA	GMLL	2.01	3.14	56.1%	2.15	2.25	2.25	3.18	3.40	3.48	3.70	3.75	1.4%
01243	HABA VERDE SERRANA	GMLL	0.99	0.91	-8.2%	0.93	0.88	0.88	0.88	0.95	0.88	0.93	0.95	2.2%
0125	Hortalizas de raíz, bulbosas o tuberosas													
01251	NABO (CRIOLLO/SERRANO)	GMLL	2.33	2.47	6.2%	2.25	2.25	2.25	2.83	2.75	2.63	2.38	2.20	-7.6%
01251	ZANAHORIA	GMLL	0.69	0.64	-6.2%	0.69	0.67	0.67	0.69	0.62	0.63	0.60	0.63	5.0%
01252	AJO CRIOLLO O NAPURI	GMLL	4.00	4.25	6.3%	3.88	4.13	4.13	4.13	4.38	4.63	4.38	4.00	-8.7%
01252	AJO MORADO/BARRAN/LEGIT/ARICOTA/OTROS	GMLL	6.43	6.39	-0.7%	6.38	6.38	6.38	6.38	6.25	6.50	6.45	6.38	-1.1%
01253	CEBOLLA CABEZA BLANCA NACIONAL	GMLL	1.12	1.20	7.3%	1.15	1.15	1.15	1.23	1.25	1.25	1.20	1.20	0.0%
01253	CEBOLLA CABEZA ROJA	GMLL	1.20	1.24	3.2%	1.23	1.23	1.23	1.28	1.25	1.23	1.25	1.23	-1.6%
01253	CEBOLLA CHINA (CRIOLLA/SERRANA)	GMLL	1.95	2.03	4.0%	2.25	2.25	2.25	2.00	1.83	1.70	2.33	1.83	-21.5%
01254	PORO (CRIOLLO/SERRANO)	GMLL	1.37	1.40	2.6%	1.44	1.40	1.40	1.54	1.49	1.30	1.40	1.30	-7.1%
01259	BETERRAGA (CRIOLLA/SERRANA)	GMLL	1.66	1.58	-4.5%	1.77	1.67	1.67	1.60	1.60	1.77	1.60	1.17	-26.9%
01259	RABANITO (CRIOLLO/SERRANO)	GMLL	3.89	3.62	-6.8%	3.84	3.64	3.64	3.60	3.60	3.51	3.84	3.51	-8.6%
0129	Hortalizas frescas, n.c.p.													
01290	CHOCLO TIPO CUSCO	GMLL	2.30	2.42	5.2%	2.26	2.32	2.32	2.50	2.44	2.44	2.50	2.44	-2.4%
01290	APIO CRIOLLO/SERRANO	GMLL	1.87	2.28	22.0%	2.13	2.50	2.50	2.46	2.25	2.13	2.21	1.92	-13.1%
013	FRUTAS Y NUECES													
0131	Frutas tropicales y subtropicales													
01311	PALTA CRIOLLA SELVA	MMF2	1.89	1.96	4.1%	1.88	1.90	1.90	1.96	2.02	2.02	1.98	1.96	-1.0%
01311	PALTA FUERTE COSTA	MMF2	4.69	4.66	-0.6%	4.73	4.68	4.68	4.70	4.65	4.63	4.63	4.63	0.0%
01311	PALTA HALL (SELVA)	MMF2	2.03	1.96	-3.5%	1.96	1.96	1.96	1.90	1.94	1.98	1.98	2.02	2.0%
01311	PALTA LUNDA (COSTA/SELVA)	MMF2	2.83	2.93	3.5%	2.85	2.85	2.85	2.90	2.94	2.98	3.02	2.98	-1.3%
01312	PLATANO BIZCOCHO (SELVA)	MMF2	1.10	1.08	-1.0%	1.04	1.04	1.04	1.05	1.11	1.13	1.11	1.11	0.0%
01312	PLATANO MANZANO (SELVA)	MMF2	1.13	1.06	-6.4%	1.08	1.08	1.08	1.03	1.03	1.05	1.08	1.08	0.0%
01312	PLATANO MORADO (SELVA)	MMF2	2.20	2.21	0.5%	2.15	2.15	2.19	2.19	2.21	2.23	2.23	2.27	1.8%
01312	PLATANO SEDA (SELVA)	MMF2	1.33	1.34	0.9%	1.34	1.34	1.34	1.35	1.35	1.34	1.34	1.33	-0.7%
01312	PLATANO SEDA CONGO	MMF2	1.71	1.73	1.0%	1.71	1.73	1.73	1.74	1.74	1.74	1.74	1.69	-2.9%
01313	PLATANO BELLACO (SELVA)	MMF2	1.77	1.77	-0.4%	1.76	1.76	1.76	1.76	1.76	1.78	1.78	1.76	-1.1%
01313	PLATANO ISLA (SELVA)	MMF2	1.67	1.68	0.5%	1.67	1.67	1.67	1.67	1.69	1.69	1.66	1.69	1.8%
01313	PLATANO PAILLO (SELVA)	MMF2	1.76	1.76	0.0%	1.76	1.76	1.76	1.76	1.76	1.76	1.76	1.76	0.0%
01315	HIGO MADURO O BREVES	MMF2	5.59	5.46	-2.4%	5.46	5.39	5.46	5.46	5.50	5.50	5.46	5.46	0.0%
01316	MANGO CRIOLLO PLANTA (COSTA)	MMF2	1.60	1.64	2.8%	1.58	1.63	1.63	1.58	1.55	1.70	1.73	1.68	-2.9%
01316	MANGO EDWARD PLANTA	MMF2	2.46	2.58	5.1%	2.53	2.53	2.53	2.55	2.58	2.58	2.63	2.68	1.9%
01316	MANGO HADEN /HAYDE (PLANTA)	MMF2	1.91	2.06	8.1%	2.03	2.05	2.05	2.03	2.03	2.08	2.13	2.08	-2.3%
01316	MANGO KAFRO / JAFRO (COSTA)	MMF2	1.74	1.67	-3.9%	1.73	1.75	1.75	1.68	1.68	1.65	1.63	1.58	-3.1%
01316	MANGO KENT (COSTA)	MMF2	1.58	1.55	-2.2%	1.60	1.58	1.58	1.55	1.53	1.53			



Abastecimiento y Precios Mayoristas

de los principales productos comercializados en el GMMML y MM N°2 Frutas



Dirección General de Estadística, Seguimiento y Evaluación de Políticas - DGESEP
Dirección de Estadística e Información Agraria - DEIA

Sistema de Información de Abastecimiento y Precios (SISAP)

PRECIOS MAYORISTAS DE LOS PRINCIPALES PRODUCTOS COMERCIALIZADOS EN MERCADOS DE LIMA METROPOLITANA (S/ por kg)														
CNPA	NOMBRE DEL PRODUCTO	MERCADO	Prom. del sáb 19 al vie 25	Prom. del sáb 26 al vie 4	Var. (%)	feb vie-25	feb sáb-26	feb dom-27	feb lun-28	mar mar-1	mar mié-2	mar jue-3	mar vie-4	Var % Hoy/ayer
01319	MARACUYA COSTA	MMF2	2.13	2.10	-1.5%	2.08	2.10	2.13	2.15	2.08	2.08	2.13	2.00	-6.1%
01319	MARACUYA COSTA	GMMML	1.71	1.70	-0.7%	1.68	1.68	1.68	1.73	1.68	1.73	1.70	1.70	0.0%
01319	PEPINO RAYADO O MELON	MMF2	1.79	2.38	33.1%	2.10	2.18	2.18	2.38	2.43	2.48	2.50	2.53	1.2%
01319	ZAPOTE (MONTAÑA)	MMF2	2.45	2.13	-13.1%	2.35	2.35	2.35	2.28	2.05	2.00	1.95	1.93	-1.0%
0132 Frutas cítricas														
01321	TORONIA COSTA CON PEPA	MMF2	3.12	3.17	1.7%	3.15	3.18	3.15	3.13	3.20	3.18	3.18	3.17	-0.3%
01321	TORONIA SELVA CON PEPA	MMF2	1.92	1.91	-0.4%	1.90	1.94	1.94	1.90	1.88	1.90	1.90	1.90	0.0%
01322	UMA DULCE (COSTA)	MMF2	2.47	2.54	2.8%	2.45	2.48	2.53	2.50	2.55	2.48	2.53	2.68	5.9%
01322	LIMON DULCE - SELVA	MMF2	1.81	1.77	-1.9%	1.78	1.76	1.78	1.81	1.79	1.79	1.78	1.71	-3.9%
01322	LIMON SUTIL BOLSA	GMMML	1.18	1.22	3.3%	1.19	1.22	1.22	1.25	1.22	1.22	1.17	1.22	4.3%
01322	LIMON SUTIL CAJON	GMMML	1.54	1.50	-2.6%	1.47	1.52	1.52	1.58	1.47	1.47	1.41	1.52	7.8%
01323	NARANJA PRIMAVERA (COSTA)	MMF2	1.36	1.34	-1.6%	1.35	1.35	1.35	1.33	1.30	1.33	1.35	1.35	0.0%
01323	NARANJA TANGELO SELVA	MMF2	2.04	2.07	1.7%	2.08	2.06	2.06	2.06	2.07	2.08	2.08	2.10	1.0%
01323	NARANJA VALENCIA	MMF2	0.92	0.93	1.2%	0.93	0.93	0.93	0.90	0.91	0.94	0.95	0.95	0.0%
01323	NARANJA WASHINGTON NAVAL(COSTA)	MMF2	2.94	2.80	-4.9%	2.83	2.83	2.83	2.83	2.85	2.78	2.75	2.73	-0.7%
01324	MANDARINA MALVACEA	MMF2	0.00	0.00	0.0%	0.00	0.00	0.00	0.00	0.00	0.00	0.00	0.00	0.0%
01324	MANDARINA SATSUMA (COSTA)	MMF2	2.03	1.79	-11.7%	1.93	1.88	1.88	1.88	1.78	1.73	1.70	1.70	0.0%
01324	MANDARINA TANGERINA	MMF2	1.21	1.25	3.3%	1.22	1.22	1.25	1.23	1.27	1.25	1.28	1.22	-4.7%
0133 Uvas														
01330	UVA ALFONSO LAVALETT (NEGRA)	MMF2	2.31	2.34	1.1%	2.31	2.31	2.31	2.29	2.31	2.35	2.38	2.40	0.8%
01330	UVA BORGOÑA	MMF2	2.21	2.24	1.4%	2.23	2.29	2.29	2.29	2.23	2.23	2.21	2.15	-2.7%
01330	UVA ITALIA /AMERICANA NACIONAL	MMF2	1.54	1.49	-3.5%	1.54	1.48	1.48	1.46	1.44	1.48	1.52	1.54	1.3%
01330	UVA PALESTINA	MMF2	2.05	2.18	6.4%	2.04	2.04	2.04	2.06	2.23	2.23	2.23	2.40	7.6%
01330	UVA QUEBRANTA/MOSCATEL	MMF2	2.20	2.07	-5.6%	2.10	2.10	2.10	2.10	2.06	2.06	2.06	2.04	-1.0%
01330	UVA RED GLOVE NACIONAL	MMF2	1.40	1.39	-0.5%	1.38	1.35	1.35	1.38	1.40	1.40	1.42	1.42	0.0%
01330	UVA ROSADA SIN PEPA	MMF2	2.10	2.20	4.6%	2.13	2.13	2.13	2.15	2.23	2.23	2.27	2.27	0.0%
01330	UVA SULTANINA NACIONAL	MMF2	2.46	2.56	4.1%	2.52	2.52	2.52	2.52	2.56	2.56	2.60	2.65	1.9%
0134 Frutas de pepita y frutas de hueso														
01341	MANZANA CTE/PARA AGUA	GMMML	1.51	1.50	-0.5%	1.48	1.48	1.48	1.53	1.53	1.53	1.48	1.50	1.4%
01341	MANZANA CTE/PARA AGUA	MMF2	0.95	0.97	1.6%	0.97	0.96	0.96	0.97	0.98	0.97	0.98	0.97	-1.0%
01341	MANZANA DELICIA	MMF2	2.17	2.21	1.9%	2.20	2.21	2.21	2.24	2.18	2.18	2.20	2.25	2.3%
01341	MANZANA GOLDEN	MMF2	1.71	1.71	0.1%	1.68	1.68	1.68	1.73	1.73	1.73	1.73	1.68	-2.9%
01341	MANZANA IMPORTADA (CHILENA)	MMF2	4.86	4.83	-0.6%	4.85	4.83	4.83	4.83	4.88	4.88	4.83	4.74	-1.9%
01341	MANZANA ISRAEL	MMF2	1.05	1.05	0.0%	1.08	1.10	1.10	1.08	1.00	1.00	1.03	1.03	0.0%
01341	MANZANA WINTER	MMF2	1.82	1.82	0.0%	1.80	1.81	1.81	1.81	1.84	1.82	1.82	1.80	-1.1%
01342	MEMBRILLO CRIOLLO	MMF2	1.97	2.27	15.5%	2.23	2.23	2.23	2.18	2.23	2.30	2.35	2.38	1.3%
01342	MEMBRILLO SERRANO	MMF2	2.23	2.31	3.9%	2.26	2.27	2.27	2.30	2.31	2.32	2.34	2.39	2.1%
01342	PERA AGUA ITALIANA	MMF2	2.17	2.54	17.0%	2.17	2.17	2.20	2.41	2.64	2.73	2.77	2.89	4.3%
01342	PERA AGUA PACKAM IMPORTADO	MMF2	5.27	5.14	-2.4%	5.13	5.13	5.14	5.19	5.16	5.16	5.13	5.08	-1.0%
01343	ALBARICOQUE	MMF2	3.52	3.69	5.0%	3.65	3.63	3.63	3.73	3.68	3.68	3.73	3.75	0.5%
01345	CIRUELA NECTARINA (IMPORTADA)	MMF2	5.83	5.85	0.3%	5.85	5.85	5.85	5.85	5.88	5.88	5.85	5.75	-1.7%
01345	MELOCOTON BLANQUILLO	MMF2	3.14	3.36	6.9%	3.13	3.10	3.10	3.27	3.46	3.46	3.44	3.69	7.3%
01345	MELOCOTON DURAZNO HUAYCO	MMF2	3.24	3.44	6.1%	3.21	3.17	3.17	3.46	3.52	3.48	3.46	3.79	9.5%
01346	CIRUELA SANTA ROSA/NACIONAL	MMF2	3.71	3.85	3.9%	3.75	3.75	3.75	3.83	3.85	3.88	3.93	3.95	0.5%
01349	LUCUMA DE SEDA (COSTA/SELVA)	MMF2	4.60	4.44	-3.4%	4.58	4.58	4.63	4.53	4.38	4.38	4.33	4.28	-1.2%
0135 Bayas y otras frutas														
01352	KIWI IMPORTADO CHILENO	MMF2	11.33	11.45	1.1%	11.44	11.44	11.44	11.56	11.56	11.60	11.44	11.10	-3.0%
01354	FRESA AROMA	MMF2	0.00	0.00	0.0%	0.00	0.00	0.00	0.00	0.00	0.00	0.00	0.00	0.0%
01359	GRANADA (COSTA)	MMF2	2.46	2.32	-5.9%	2.39	2.36	2.39	2.33	2.33	2.30	2.30	2.23	-3.0%
01359	MAMEY (COSTA)	MMF2	3.27	3.13	-4.2%	3.25	3.23	3.23	3.08	3.08	3.08	3.13	3.08	-1.6%
01359	TAMARINDO (CON CASCARA) COSTA	MMF2	5.74	5.53	-3.7%	5.73	5.73	5.73	5.50	5.50	5.50	5.50	5.25	-4.5%
01359	TAMARINDO (SIN CASCARA) COSTA	MMF2	6.74	6.51	-3.5%	6.73	6.73	6.73	6.33	6.50	6.50	6.50	6.25	-3.8%
01359	TUNA AMARILLA	MMF2	1.52	1.50	-1.8%	1.48	1.48	1.48	1.48	1.50	1.48	1.48	1.58	6.8%
01359	TUNA BLANCA (COSTA / SIERRA)	MMF2	1.53	1.49	-3.0%	1.48	1.48	1.48	1.48	1.50	1.48	1.48	1.50	1.4%
01359	TUNA MORADA/ROSADA	MMF2	1.52	1.49	-2.0%	1.48	1.45	1.45	1.48	1.48	1.48	1.50	1.58	5.3%
014 SEMILLAS ACEITERAS Y FRUTOS OLEAGINOSOS														
01460	COCO (COSTA/SELVA)	MMF2	0.92	0.93	0.3%	0.92	0.93	0.92	0.92	0.92	0.92	0.95	0.93	-2.1%
015 RAÍCES Y TUBÉRCULOS COMESTIBLES														
0151 Papas														
01510	PAPA AMARILLA/TUMBAY/TORNILLO/OTROS	GMMML	2.23	2.14	-3.7%	2.13	2.20	2.20	2.25	2.13	2.15	2.08	2.00	-3.8%
01510	PAPA BLANCA/VALLE/OTROS	GMMML	1.25	1.28	1.9%	1.29	1.28	1.28	1.30	1.30	1.29	1.29	1.19	-7.8%
01510	PAPA CANCHAN	GMMML	1.52	1.41	-7.4%	1.49	1.48	1.48	1.40	1.38	1.38	1.35	1.38	2.2%
01510	PAPA COLOR/VALLE/OTROS	GMMML	1.68	1.58	-6.2%	1.58	1.59	1.59	1.60	1.58	1.59	1.56	1.53	-1.9%
01510	PAPA HUAMANTANGA	GMMML	1.84	1.52	-17.6%	1.70	1.58	1.58	1.53	1.50	1.49	1.48	1.48	0.0%
01510	PAPA HUAYRO (ROJO-MORO-NEGRO)RUNT/MAR/HU	GMMML	1.55	1.34	-13.2%	1.48	1.40	1.40	1.33	1.31	1.33	1.33	1.31	-1.5%
01510	PAPA NEGRA ANDINA	GMMML	1.42	1.35	-4.7%	1.29	1.28	1.28	1.38	1.38	1.43	1.41	1.31	-7.1%
01510	PAPA PERRICHOU	GMMML	0.00	0.00	0.0%	0.00	0.00	0.00	0.00	0.00	0.00	0.00	0.00	
01510	PAPA PERUANITA	GMMML	1.78	1.57	-12.0%	1.70	1.55	1.55	1.60	1.58	1.60	1.58	1.50	-5.1%
01510	PAPA ÚNICA	GMMML	1.85	1.75	-5.3%	1.68	1.70	1.70	1.80	1.78	1.80	1.78	1.68	-5.6%
01510	PAPA YUNGAY	GMMML	1.25	1.28	1.9%	1.29	1.28	1.28	1.30	1.30	1.29	1.29	1.19	-7.8%
0152 Yuca														
01520	YUCA AMARILLA/LEGITIM/INERTA(COS/SEL)	GMMML	2.41	2.41	0.0%	2.40	2.40	2.40	2.40	2.43	2.38	2.40	2.43	1.3%
0153 Camote														
01530	CAMOTE AMARILLO	GMMML	0.93	0.92	-1.1%	0.88	0.93	0.93	0.93	0.90	0.93	0.93	0.91	-2.2%
01530	CAMOTE MORADO/LEG/MILA/MEI/PEPIN/PARAMON	GMMML	1.16	1.18	1.9%	1.18	1.18	1.18	1.20	1.15	1.15	1.18	1.20	1.7%
0159 Otras raíces y tubérculos comestibles														
01599	OLLUCO LARGO (SIN LAVAR/LAVADO)	GMMML	1.47	1.36	-7.2%	1.35	1.35	1.35	1.45	1.40	1.30	1.25	1.45	16.0%
01599	YACON (LACON)	MMF2	1.85	1.93	3.9%	1.90	1.93	1.93	1.85	1.88	1.88	1.93	2.08	7.8%
016 ESTIMULANTES, ESPECIAS Y AROMÁTICOS														
01652	AJI PAPIKA	GMMML	11.39	11.61	1.9%	11.50	11.63	11.63	11.50	11.50	11.50	11.75	11.75	0.0%
01652	AJI SECO PANCA	GMMML	19.00	19.18	0.9%	18.75	19.25	19.25	19.25	19.25	19.25	19.00	19.00	0.0%
01654	CULANTRO (CRIOLLO/SERRANO)	GMMML	1.99	1.61	-19.4%	1.59	1.89	1.89	1.55	1.47	1.42	1.55	1.47	-5.2%
01657	KION (COSTA/SELVA)	GMMML	2.57	2.55	-1.0%	2.63								