



Lima, 16 de marzo del 2022

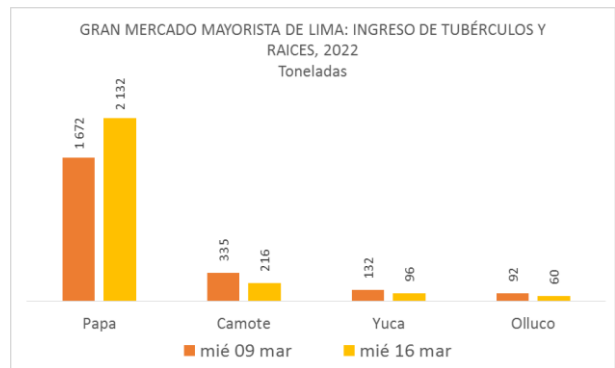
## Gran Mercado Mayorista de Lima (GMML)

*Esta madrugada se registró el ingreso de 5 367 toneladas de productos, cantidad mayor en 4% respecto al promedio de los últimos cuatro miércoles. Asimismo, ingresaron 2 132 toneladas de papa, cantidad mayor en 23% respecto al promedio de los últimos cuatro miércoles.*

**Producto con buen precio: brócoli a S/ 1,88 por kilogramo**

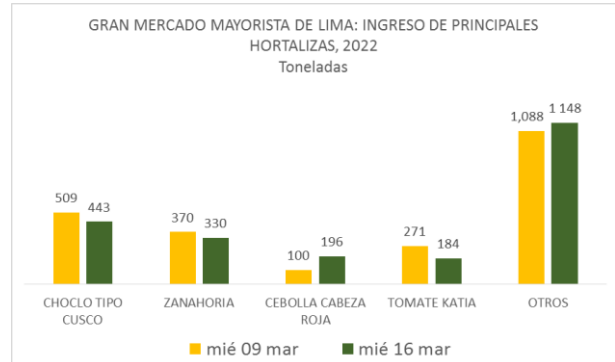
**Tubérculos y raíces.-** Esta madrugada se registró el ingreso de 2 504 toneladas de tubérculos, cantidad mayor en 10% respecto al promedio de los últimos cuatro miércoles. Los productos que ingresaron fueron: papa, 2 132 toneladas; camote, 216 toneladas; yuca, 96 toneladas y olluco, 60 toneladas.

Los precios de los diferentes tuberculos variaron ligeramente respecto al día de ayer, principalmente todas las variedades de papa que subieron ligeramente por menor stock.

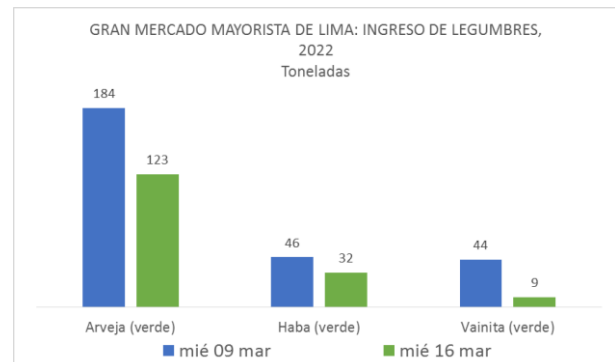


**Hortalizas.-** Ingresaron 2 301 toneladas de hortalizas, cantidad mayor en 3% respecto al promedio de los últimos cuatro miércoles. Los productos que destacaron en el ingreso, fueron: choclo tipo cusco, 443 toneladas; zanahoria, 330 toneladas; cebolla cabeza roja, 196 toneladas y tomate, 184 toneladas.

Por mayores existencias, los precios de algunas hortalizas bajaron respecto al día de ayer: ají escabeche de S/ 2,83 a S/ 2,78; zapallo macre de S/ 1,15 a S/ 1,10; espinaca de S/ 2,88 a S/ 2,70 y brócoli de S/ 2,13 a S/ 1,88 por kilogramo. Mientras que por menor oferta subieron: pimienta morrón de S/ 3,54 a S/ 3,75; choclo tipo cusco de S/ 2,44 a S/ 2,50 y ají rocoto de S/ 7,50 a S/ 7,64 por kilogramo.



**Hortalizas leguminosas verdes.-** El día de hoy ingresaron 178 toneladas de leguminosas verdes, cantidad menor en 32% respecto al promedio de los últimos cuatro miércoles. Las hortalizas leguminosas verdes que ingresaron fueron: arveja verde, 123 toneladas; haba verde, 32 toneladas y vainita verde, 9 toneladas.



Por menores existencias, los precios de vainita y arveja subieron respecto al día de ayer: vainita americana de S/ 4,18 a S/ 4,65; arveja verde americana de S/ 6,25 a S/ 6,83 y arveja verde blanca serrana de S/ 5,70 a S/ 6,20 por kilogramo.



PERÚ

Ministerio de Desarrollo Agrario y Riego

SISAP

# Abastecimiento y Precios Mayoristas

de los principales productos comercializados en el GMLL y MM N°2 Frutas



Dirección General de Estadística, Seguimiento y Evaluación de Políticas - DGESEP  
Dirección de Estadística e Información Agraria - DEIA

Sistema de Información de Abastecimiento y Precios (SISAP)

## Mercado Mayorista de Frutas N° 2

Esta madrugada se registró el ingreso de 1 955 toneladas de frutas, cantidad menor en 8% respecto al promedio de los últimos cuatro miércoles. Las frutas que destacaron en el ingreso fueron: plátano, naranja, manzana, piña, uva y mandarina.

Producto con precio bajo: maracuyá a S/ 1,93 por kilogramo

### Granadilla:

En lo que va al mes de marzo la granadilla proviene, principalmente, de selva central como son Pasco (Oxapampa) y Junín (Chanchamayo). El precio de las dos variedades comercializadas en el mercado mayorista, bajaron respecto al día de ayer.

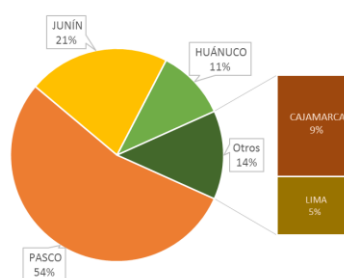
#### MERCADO MAYORISTA N°2 DE FRUTAS: PRECIOS DE LA GRANADILLA, SEGÚN VARIEDAD (S/ por kilogramo)

VARIEDAD	AYER	HOY
Costa	2.66	2.59
Selva	2.48	2.42

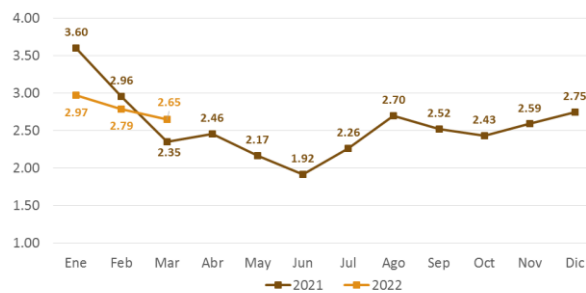
Fuente: SIEA



MERCADO MAYORISTA N°2 DE FRUTAS: INGRESO DE GRANADILLA SEGÚN DEPARTAMENTOS, MARZO 2022



MERCADO MAYORISTA N°2 DE FRUTAS: PRECIO PROMEDIO MENSUAL DE GRANADILLA (SELVA), 2021 - 2022 (S/ por kilogramo)



### Precio de las demás frutas:

En cuanto al precio de las demás frutas, por mayor oferta bajó respecto al día de ayer: manzana importada (chilena) de S/ 4,96 a S/ 4,83 y pera agua packam importado de S/ 5,64 a S/ 5,41 por kilogramo.

Mientras que subió respecto al día de ayer: melón coquito de S/ 0,92 a S/ 0,98; piña criolla de selva de S/ 1,85 a S/ 1,90; uva alfonso lavalett de S/ 2,48 a S/ 2,52 y mango edward de S/ 3,58 a S/ 3,63 por kilogramo.

Los precios del resto de frutas se mantuvieron o no variaron significativamente.

# Abastecimiento y Precios Mayoristas

de los principales productos comercializados en el GMLL y MM N°2 Frutas



Dirección General de Estadística, Seguimiento y Evaluación de Políticas - DGESEP  
Dirección de Estadística e Información Agraria - DEIA

Sistema de Información de Abastecimiento y Precios (SISAP)

PRECIOS MAYORISTAS DE LOS PRINCIPALES PRODUCTOS COMERCIALIZADOS EN MERCADOS DE LIMA METROPOLITANA (S/ por kg)														
CNPA	NOMBRE DEL PRODUCTO	MERCADO	Prom. del jue 3 al mié 9	Prom. del jue 10 al mié 16	Var. (%)	mar mié-9	mar jue-10	mar vie-11	mar sáb-12	mar dom-13	mar lun-14	mar mar-15	mar mié-16	Var % Hoy/ayer
<b>011</b>	<b>CEREALES</b>													
01122	MAIZ MARLO/CORONTA DE MAIZ	GMLL	7.86	8.07	2.7%	7.75	7.75	8.00	8.25	8.25	8.25	7.75	8.25	6.5%
01122	MAIZ MORADO	GMLL	2.33	2.27	-2.6%	2.20	2.18	2.25	2.23	2.23	2.33	2.43	2.23	-8.2%
<b>012</b>	<b>HORTALIZAS</b>													
<b>0121</b>	<b>Hortalizas de hoja o de tallo</b>													
01211	ESPARRAGO FRESCO	GMLL	5.25	5.36	2.1%	5.50	5.50	5.26	5.26	5.26	5.26	5.50	5.50	0.0%
01219	ACELGA (CRIOLLA/SERRANA)	GMLL	3.15	2.79	-11.4%	2.88	2.75	2.75	2.88	2.88	2.63	2.88	2.75	-4.5%
01214	LECHUGA AMERICANA (CRIOLLA/SERRANA)	GMLL	1.35	1.49	10.6%	1.33	1.29	1.50	1.54	1.54	1.54	1.50	1.54	2.7%
01214	LECHUGA CRIOLLA SEDA	GMLL	2.74	2.25	-17.7%	2.42	2.33	2.42	2.25	2.25	2.17	2.17	2.17	0.0%
01214	LECHUGA ROMANA HIDROPONICA B/R/O	GMLL	1.45	1.48	2.1%	1.33	1.33	1.46	1.54	1.54	1.54	1.46	1.50	2.7%
01213	BROCOLI	GMLL	2.06	2.33	13.0%	2.38	2.25	2.20	2.83	2.83	2.20	2.13	1.88	-11.7%
01212	COL CHINA/LONGAPA	GMLL	4.64	4.08	-12.2%	4.48	3.85	3.44	4.17	4.17	4.27	4.48	4.17	-6.9%
01212	COL CORAZON (CRIOLLA/SERRANA)	GMLL	0.79	0.66	-16.5%	0.77	0.66	0.64	0.68	0.68	0.66	0.64	0.63	-1.6%
01213	COLIFLOR (CRIOLLA/SERRANA)	GMLL	0.92	0.76	-17.4%	0.89	0.76	0.75	0.76	0.76	0.75	0.75	0.79	5.3%
01215	ESPINACA (CRIOLLA/SERRANA)	GMLL	2.73	3.62	32.8%	2.38	2.88	3.13	5.25	5.25	3.25	2.88	2.70	-6.2%
01219	PEREIL (CRIOLLO/SERRANO)	GMLL	1.89	1.78	-6.0%	1.83	1.70	1.70	1.83	1.83	1.88	1.75	1.75	0.0%
01212	PACCHOY	GMLL	7.18	6.88	-4.2%	6.88	6.46	6.46	7.08	7.08	7.21	7.00	6.88	-1.7%
01216	ALCACHOFA SERRANA/VALLE/QUEBRADA/HELADA	GMLL	4.42	4.09	-7.4%	4.31	4.13	4.13	4.19	4.19	4.06	4.06	3.88	-4.4%
01212	HOLANTAU/HORGANICA	GMLL	25.96	27.00	4.0%	26.50	25.50	25.50	27.50	27.50	27.50	27.75	27.75	0.0%
<b>0122</b>	<b>Melones</b>													
01221	SANDIA VAR.	MMF2	0.92	0.89	-2.9%	0.95	0.95	0.90	0.90	0.90	0.88	0.85	0.88	3.5%
01229	MELON COQUITO	MMF2	0.93	0.93	0.3%	0.90	0.90	0.90	0.94	0.94	0.92	0.92	0.98	6.5%
<b>0123</b>	<b>Hortalizas de fruto</b>													
01231	AJI AMARILLO SECO	GMLL	12.43	12.61	1.4%	12.25	12.50	12.50	12.50	12.50	12.75	12.75	12.75	0.0%
01231	AJI ESCABECHE FRESCO/ZANAHOR/RUSO	GMLL	2.77	2.83	2.1%	2.80	2.85	2.85	2.83	2.83	2.83	2.83	2.78	-1.8%
01231	AJI MONTAÑA/CHANCHAMAYO(COSTA/SELVA)	GMLL	5.11	4.04	-21.0%	3.75	3.25	4.00	4.75	4.75	4.00	3.75	3.75	0.0%
01231	AJI ROCOTO (COSTA/SIERRA/SELVA)	GMLL	5.60	7.46	33.1%	5.83	5.69	6.94	8.19	8.19	8.06	7.50	7.64	1.9%
01231	PIMIENTO MORRON/NIE/PAP/R/LAR/PAL/SED/PI	GMLL	3.62	3.61	-0.3%	3.75	3.54	3.68	3.54	3.54	3.68	3.54	3.75	5.9%
01232	PEPINILLO	GMLL	1.03	1.02	-1.2%	0.96	1.04	1.04	1.04	1.04	1.00	1.00	0.96	-4.0%
01233	BERENIENA (CRIOLLA/SERRANA)	GMLL	4.47	4.34	-2.9%	4.40	4.20	4.20	4.40	4.40	4.50	4.40	4.30	-2.3%
01234	TOMATE KATIA	GMLL	2.05	2.25	9.5%	2.04	1.99	2.18	2.22	2.22	2.36	2.36	2.39	1.3%
01235	ZAPALLO ITALIANO	GMLL	1.49	1.54	3.8%	1.46	1.63	1.67	1.54	1.54	1.46	1.46	1.50	2.7%
01235	ZAPALLO LOCHE	GMLL	5.17	6.83	32.2%	5.17	6.50	6.67	7.00	7.00	7.00	6.83	6.83	0.0%
01235	ZAPALLO MACRE(COSTA/SIERRA/SELVA)	GMLL	1.10	1.13	2.5%	1.13	1.15	1.13	1.13	1.13	1.13	1.15	1.10	-4.3%
01239	CAIGUA (SELVA)	GMLL	2.15	2.16	0.7%	1.98	1.92	2.21	2.31	2.31	2.21	2.21	1.98	-10.4%
<b>0124</b>	<b>Hortalizas leguminosas verdes</b>													
01241	FREJOUTO CHINO	GMLL	2.50	2.50	0.0%	2.50	2.50	2.50	2.50	2.50	2.50	2.50	2.50	0.0%
01241	FRUJOL VERDE CANARIO	GMLL	2.87	3.16	10.1%	2.75	2.73	3.23	3.23	3.23	3.20	3.28	3.20	-2.4%
01241	PALLAR VERDE SERRUCHO	GMLL	3.19	3.18	-0.2%	3.25	3.05	3.25	3.25	3.25	3.30	3.10	3.08	-0.6%
01241	VAINITA AMERICANA/SEDA/PITO/CORRIENT/MAD	GMLL	3.56	3.80	6.6%	4.08	3.83	4.20	3.20	3.20	3.33	4.18	4.65	11.2%
01242	ARVEJA VERDE AMERICANA (CRIOLLA/SERRANA)	GMLL	4.43	6.12	38.1%	4.73	4.73	5.13	6.63	6.63	6.63	6.25	6.83	9.3%
01242	ARVEJA VERDE BLANCA SERRANA	GMLL	3.90	5.40	38.4%	4.25	4.18	4.38	5.78	5.78	5.80	5.70	6.20	8.8%
01243	HABA VERDE SERRANA	GMLL	0.93	1.25	33.6%	0.90	0.93	1.00	1.60	1.60	1.23	1.20	1.18	-1.7%
<b>0125</b>	<b>Hortalizas de raíz, bulbosas o tuberosas</b>													
01251	NABO (CRIOLLO/SERRANO)	GMLL	2.31	2.48	7.1%	2.63	2.75	2.88	2.25	2.25	2.20	2.38	2.63	10.5%
01251	ZANAHORIA	GMLL	0.67	1.02	52.8%	0.65	0.62	0.75	1.71	1.71	0.79	0.77	0.77	0.0%
01252	AJO CRIOLLO O NAPURI	GMLL	4.04	3.77	-6.6%	4.05	3.90	3.95	4.08	4.08	3.50	3.45	3.45	0.0%
01252	AJO MORADO/BARRAN/LEGIT/ARICOTA/OTROS	GMLL	6.51	6.62	1.7%	6.75	6.75	6.63	6.70	6.70	6.63	6.38	6.58	3.1%
01253	CEBOLLA CABEZA BLANCA NACIONAL	GMLL	1.24	1.36	9.5%	1.28	1.28	1.30	1.35	1.35	1.38	1.40	1.43	2.1%
01253	CEBOLLA CABEZA ROJA	GMLL	1.25	1.30	3.5%	1.25	1.28	1.25	1.25	1.25	1.35	1.35	1.35	0.0%
01253	CEBOLLA CHINA (CRIOLLA/SERRANA)	GMLL	2.08	2.26	8.7%	2.13	2.25	2.38	2.20	2.20	2.33	2.33	2.13	-8.6%
01254	PORO (CRIOLLO/SERRANO)	GMLL	1.38	1.74	26.7%	1.54	1.68	1.68	1.78	1.78	1.68	1.78	1.83	2.8%
01259	BETERRAGA (CRIOLLA/SERRANA)	GMLL	1.46	1.82	24.7%	1.67	1.67	1.60	1.60	1.60	1.77	2.33	2.17	-6.9%
01259	RABANITO (CRIOLLO/SERRANO)	GMLL	3.70	3.53	-4.5%	3.67	3.84	3.67	3.67	3.67	3.84	3.17	2.84	-10.4%
<b>0129</b>	<b>Hortalizas frescas, n.c.p.</b>													
01290	CHOCLO TIPO CUSCO	GMLL	2.42	2.40	-1.1%	2.50	2.50	2.32	2.26	2.26	2.50	2.44	2.50	2.5%
01290	APIO CRIOLLO/SERRANO	GMLL	1.80	1.69	-6.0%	1.54	1.79	1.88	1.79	1.79	1.58	1.50	1.50	0.0%
<b>013</b>	<b>FRUTAS Y NUECES</b>													
<b>0131</b>	<b>Frutas tropicales y subtropicales</b>													
01311	PALTA CRIOLLA SELVA	MMF2	1.99	2.05	3.0%	2.04	2.04	2.04	2.13	2.13	2.10	1.98	1.96	-1.0%
01311	PALTA FUERTE COSTA	MMF2	4.57	4.37	-4.3%	4.55	4.48	4.43	4.43	4.43	4.28	4.28	4.28	0.0%
01311	PALTA HALL (SELVA)	MMF2	2.04	2.08	1.7%	2.10	2.10	2.10	2.13	2.13	2.08	1.98	2.02	2.0%
01311	PALTA LUNDA (COSTA/SELVA)	MMF2	2.99	2.96	-1.1%	2.96	2.92	2.94	2.96	2.96	2.94	3.02	2.98	-1.3%
01312	PLATANO BIZCOCHO (SELVA)	MMF2	1.08	1.10	1.7%	1.05	1.05	1.05	1.05	1.05	1.13	1.18	1.20	1.7%
01312	PLATANO MANZANO (SELVA)	MMF2	1.05	1.01	-3.4%	0.97	0.95	1.02	1.00	1.02	1.02	1.03	1.03	0.0%
01312	PLATANO MORADO (SELVA)	MMF2	2.25	2.24	-0.3%	2.27	2.21	2.21	2.27	2.27	2.23	2.23	2.27	1.8%
01312	PLATANO SEDA (SELVA)	MMF2	1.35	1.37	1.5%	1.37	1.37	1.38	1.38	1.38	1.37	1.35	1.35	0.0%
01312	PLATANO SEDA CONGO	MMF2	1.73	1.75	0.8%	1.79	1.78	1.76	1.76	1.76	1.76	1.71	1.71	0.0%
01313	PLATANO BELLACO (SELVA)	MMF2	1.76	1.76	0.0%	1.76	1.76	1.76	1.76	1.76	1.76	1.76	1.78	1.1%
01313	PLATANO ISLA (SELVA)	MMF2	1.70	1.68	-1.4%	1.75	1.69	1.69	1.69	1.69	1.66	1.66	1.66	0.0%
01313	PLATANO PAILLO (SELVA)	MMF2	1.77	1.77	0.2%	1.78	1.76	1.76	1.78	1.78	1.76	1.76	1.78	1.1%
01315	HIGO MADURO O BREVES	MMF2	5.42	5.18	-4.3%	5.39	5.36	5.21	5.21	5.21	5.18	5.07	5.04	-0.6%
01316	MANGO CRIOLLO PLANTA ( COSTA )	MMF2	1.71	1.56	-9.0%	1.63	1.65	1.50	1.53	1.53	1.48	1.60	1.60	0.0%
01316	MANGO EDWARD PLANTA	MMF2	2.75	3.45	25.5%	2.93	3.08	3.38	3.45	3.45	3.55	3.58	3.63	1.4%
01316	MANGO HADEN /HAYDE (PLANTA)	MMF2	2.19	2.80	28.3%	2.38	2.58	2.65	2.73	2.73	2.88	3.03	3.03	0.0%
01316	MANGO KAFRO / JAFRO (COSTA)	MMF2	1.62	1.63	0.4%	1.65	1.63	1.60	1.58	1.63	1.58	1.68	1.68	0.0%
01316	MANGO KENT (COSTA)	MMF2	1.55	1.51	-2.1%	1.53	1.55	1.50	1.50	1.53				



# Abastecimiento y Precios Mayoristas

de los principales productos comercializados en el GMMML y MM N°2 Frutas



Dirección General de Estadística, Seguimiento y Evaluación de Políticas - DGESEP  
Dirección de Estadística e Información Agraria - DEIA

Sistema de Información de Abastecimiento y Precios (SISAP)

PRECIOS MAYORISTAS DE LOS PRINCIPALES PRODUCTOS COMERCIALIZADOS EN MERCADOS DE LIMA METROPOLITANA (S/ por kg)														
CNPA	NOMBRE DEL PRODUCTO	MERCADO	Prom. del jue 3 al mié 9	Prom. del jue 10 al mié 16	Var. (%)	mar mié-9	mar jue-10	mar vie-11	mar sáb-12	mar dom-13	mar lun-14	mar mar-15	mar mié-16	Var % Hoy/ayer
01319	MARACUYA COSTA	MMF2	2.04	2.00	-1.9%	2.03	2.03	2.00	1.98	2.03	2.03	2.00	1.93	-3.5%
01319	MARACUYA COSTA	GMMML	1.69	1.70	0.2%	1.68	1.68	1.68	1.70	1.70	1.70	1.68	1.73	3.0%
01319	PEPINO RAYADO O MELON	MMF2	2.60	2.74	5.3%	2.73	2.73	2.73	2.73	2.73	2.73	2.75	2.78	1.1%
01319	ZAPOTE (MONTAÑA)	MMF2	2.00	2.29	14.4%	2.18	2.18	2.23	2.25	2.25	2.38	2.38	2.35	-1.3%
0132	<b>Frutas cítricas</b>													
01321	TORONIA COSTA CON PEPA	MMF2	3.25	3.16	-2.6%	3.33	3.18	3.18	3.20	3.23	3.13	3.08	3.15	2.3%
01321	TORONIA SELVA CON PEPA	MMF2	1.90	1.88	-0.9%	1.83	1.85	1.85	1.88	1.88	1.85	1.90	1.94	2.1%
01322	LIMA DULCE (COSTA)	MMF2	2.68	2.65	-0.9%	2.65	2.63	2.58	2.63	2.63	2.68	2.68	2.73	1.9%
01322	LIMON DULCE SELVA	MMF2	1.72	1.74	0.8%	1.74	1.76	1.75	1.78	1.78	1.69	1.69	1.71	1.2%
01322	LIMON SUTIL BOLSA	GMMML	1.21	1.23	1.8%	1.19	1.17	1.22	1.22	1.22	1.28	1.25	1.25	0.0%
01322	LIMON SUTIL CAJON	GMMML	1.50	1.56	4.1%	1.47	1.41	1.47	1.47	1.47	1.74	1.68	1.68	0.0%
01323	NARANJA PRIMAVERA (COSTA)	MMF2	1.36	1.39	2.1%	1.38	1.38	1.38	1.38	1.43	1.38	1.38	1.38	0.0%
01323	NARANJA TANGELO SELVA	MMF2	2.09	2.04	-2.4%	2.09	2.06	2.06	2.02	2.02	2.03	2.06	2.06	0.0%
01323	NARANJA VALENCIA	MMF2	0.95	0.95	0.8%	0.95	0.95	0.95	0.94	0.94	0.95	0.97	0.98	1.0%
01323	NARANJA WASHINGTON NAVAL(COSTA)	MMF2	2.73	2.96	8.7%	2.75	2.85	2.88	2.88	2.88	3.08	3.10	3.08	-0.6%
01324	MANDARINA MALVACEA	MMF2	0.00	0.00	0.0%	0.00	0.00	0.00	0.00	0.00	0.00	0.00	0.00	0.0%
01324	MANDARINA SATSUMA (COSTA)	MMF2	1.77	1.77	0.1%	1.88	1.85	1.83	1.80	1.80	1.78	1.68	1.65	-1.8%
01324	MANDARINA TANGERINA	MMF2	1.24	1.20	-3.4%	1.27	1.23	1.22	1.22	1.22	1.17	1.17	1.17	0.0%
0133	<b>Uvas</b>													
01330	UVA ALFONSO LAVALETT (NEGRA)	MMF2	2.37	2.38	0.1%	2.31	2.31	2.31	2.31	2.31	2.40	2.48	2.52	1.6%
01330	UVA BORGOÑA	MMF2	2.21	2.28	3.1%	2.23	2.23	2.23	2.25	2.27	2.35	2.31	2.31	0.0%
01330	UVA ITALIA /AMERICANA NACIONAL	MMF2	1.55	1.56	1.0%	1.54	1.52	1.56	1.56	1.56	1.65	1.54	1.56	1.3%
01330	UVA PALESTINA	MMF2	2.39	2.43	1.9%	2.38	2.40	2.40	2.46	2.46	2.44	2.44	2.44	0.0%
01330	UVA QUEBRANTA/MOSCATEL	MMF2	2.06	2.26	9.3%	2.10	2.10	2.15	2.15	2.19	2.40	2.40	2.40	0.0%
01330	UVA RED GLOVE NACIONAL	MMF2	1.41	1.41	-0.1%	1.35	1.29	1.31	1.40	1.40	1.48	1.48	1.48	0.0%
01330	UVA ROSADA SIN PEPA	MMF2	2.30	2.37	2.8%	2.35	2.29	2.35	2.35	2.35	2.40	2.40	2.44	1.7%
01330	UVA SULTANINA NACIONAL	MMF2	2.68	2.80	4.3%	2.73	2.73	2.79	2.79	2.79	2.81	2.81	2.85	1.4%
0134	<b>Frutas de pepita y frutas de hueso</b>													
01341	MANZANA CTE/PARA AGUA	GMMML	1.50	1.52	1.4%	1.53	1.48	1.53	1.53	1.53	1.53	1.50	1.53	2.0%
01341	MANZANA CTE/PARA AGUA	MMF2	0.99	1.01	2.2%	1.01	1.02	1.02	1.03	1.03	1.01	0.98	0.98	0.0%
01341	MANZANA DEUCIA	MMF2	2.28	2.19	-3.9%	2.30	2.29	2.18	2.16	2.16	2.18	2.18	2.20	0.9%
01341	MANZANA GOLDEN	MMF2	1.75	1.83	4.7%	1.85	1.83	1.78	1.78	1.83	1.85	1.85	1.88	1.6%
01341	MANZANA IMPORTADA (CHILENA)	MMF2	4.79	4.93	2.9%	4.93	4.96	4.96	4.93	4.93	4.96	4.96	4.83	-2.6%
01341	MANZANA ISRAEL	MMF2	1.03	1.24	20.1%	1.05	1.05	1.18	1.23	1.23	1.28	1.33	1.35	1.5%
01341	MANZANA WINTER	MMF2	1.82	1.89	3.7%	1.86	1.86	1.86	1.90	1.90	1.91	1.90	1.90	0.0%
01342	MEMBRILLO CRIOLLO	MMF2	2.43	2.48	2.3%	2.53	2.53	2.45	2.45	2.45	2.48	2.48	2.55	2.8%
01342	MEMBRILLO SERRANO	MMF2	2.39	2.43	1.6%	2.42	2.43	2.44	2.44	2.44	2.40	2.40	2.44	1.7%
01342	PERA AGUA ITALIANA	MMF2	2.92	3.20	9.3%	3.08	3.13	3.16	3.16	3.16	3.20	3.17	3.39	6.9%
01342	PERA AGUA PACKAM IMPORTADO	MMF2	5.17	5.56	7.4%	5.41	5.46	5.56	5.58	5.58	5.66	5.64	5.41	-4.1%
01343	ALBARICOQUE	MMF2	3.71	3.63	-2.1%	3.65	3.58	3.63	3.63	3.63	3.65	3.65	3.65	0.0%
01345	CIRUELA NECTARINA (IMPORTADA)	MMF2	5.78	5.88	1.7%	5.85	5.88	5.93	5.85	5.85	5.93	5.88	5.85	-0.5%
01345	MELOCOTON BLANQUILLO	MMF2	3.72	3.70	-0.4%	3.73	3.73	3.65	3.65	3.69	3.73	3.73	3.75	0.5%
01345	MELOCOTON DURAZNO HUAYCO	MMF2	3.86	3.87	0.1%	3.90	3.92	3.83	3.83	3.83	3.88	3.88	3.90	0.5%
01346	CIRUELA SANTA ROSA/NACIONAL	MMF2	3.94			0.00	0.00	0.00	0.00	0.00	0.00	0.00	0.00	0.0%
01349	LUCUMA DE SEDA (COSTA/SELVA)	MMF2	4.34	4.33	-0.1%	4.38	4.43	4.35	4.33	4.33	4.28	4.28	4.33	1.2%
0135	<b>Bayas y otras frutas</b>													
01352	KIWI IMPORTADO CHILENO	MMF2	11.14	10.87	-2.4%	11.19	11.19	11.25	11.21	11.21	10.69	10.69	9.85	-7.9%
01354	FRESA AROMA	MMF2	0.00	0.00	0.0%	0.00	0.00	0.00	0.00	0.00	0.00	0.00	0.00	0.0%
01359	GRANADA (COSTA)	MMF2	2.23	2.16	-3.0%	2.17	2.20	2.20	2.20	2.20	2.11	2.11	2.11	0.0%
01359	MAMEY (COSTA)	MMF2	3.13	3.09	-1.5%	3.23	3.18	3.08	3.08	3.13	3.05	3.00	3.08	2.7%
01359	TAMARINDO (CON CASCARA) COSTA	MMF2	5.30	5.15	-2.9%	5.25	5.25	5.15	5.15	5.15	5.08	5.10	5.15	1.0%
01359	TAMARINDO (SIN CASCARA) COSTA	MMF2	6.29	6.14	-2.4%	6.25	6.15	6.15	6.13	6.13	6.10	6.15	6.15	0.0%
01359	TUNA AMARILLA	MMF2	1.63	1.77	9.1%	1.78	1.78	1.75	1.75	1.75	1.83	1.78	1.78	0.0%
01359	TUNA BLANCA (COSTA / SIERRA)	MMF2	1.66	1.91	14.9%	1.85	1.88	1.85	1.88	1.88	1.95	1.95	1.95	0.0%
01359	TUNA MORADA/ROSADA	MMF2	1.62	1.80	10.7%	1.78	1.78	1.78	1.85	1.85	1.75	1.78	1.78	0.0%
014	<b>SEMILLAS ACETERAS Y FRUTOS OLEAGINOSOS</b>													
01460	COCO (COSTA/SELVA)	MMF2	0.92	0.89	-3.3%	0.89	0.89	0.89	0.85	0.85	0.92	0.92	0.92	0.0%
015	<b>RAICES Y TUBERCULOS COMESTIBLES</b>													
0151	<b>Papas</b>													
01510	PAPA AMARILLA/TUMBAY/TORNILLO/OTROS	GMMML	2.04	2.08	1.9%	2.05	2.05	2.00	2.08	2.08	2.10	2.10	2.13	1.4%
01510	PAPA BLANCA/VALLE/OTROS	GMMML	1.16	1.11	-4.5%	1.10	1.10	1.09	1.11	1.11	1.13	1.11	1.13	1.8%
01510	PAPA CANCHAN	GMMML	1.39	1.41	1.1%	1.38	1.40	1.38	1.43	1.43	1.40	1.40	1.40	0.0%
01510	PAPA COLOR/VALLE/OTROS	GMMML	1.52	1.55	2.1%	1.53	1.55	1.55	1.63	1.63	1.51	1.49	1.50	0.7%
01510	PAPA HUAMANTANGA	GMMML	1.48	1.55	4.3%	1.48	1.45	1.45	1.58	1.58	1.58	1.60	1.58	-1.3%
01510	PAPA HUAYRO (ROJO-MORO-NEGRO)RUNT/MARH/U	GMMML	1.29	1.31	1.0%	1.28	1.25	1.31	1.34	1.34	1.33	1.28	1.30	1.6%
01510	PAPA NEGRA ANDINA	GMMML	1.32	1.23	-6.9%	1.28	1.28	1.20	1.18	1.18	1.24	1.25	1.28	2.4%
01510	PAPA PERRICHOLI	GMMML	0.00	0.00	0.0%	0.00	0.00	0.00	0.00	0.00	0.00	0.00	0.00	0.0%
01510	PAPA PERUANITA	GMMML	1.48	1.46	-1.4%	1.40	1.38	1.38	1.48	1.48	1.50	1.50	1.51	0.7%
01510	PAPA ÚNICA	GMMML	1.66	1.70	2.6%	1.69	1.70	1.73	1.83	1.83	1.63	1.58	1.59	0.6%
01510	PAPA YUNGAY	GMMML	1.16	1.11	-4.5%	1.10	1.10	1.09	1.11	1.11	1.13	1.11	1.13	1.8%
0152	<b>Yuca</b>													
01520	YUCA AMARILLA/LEGITIM/INERTA(COS/SEL)	GMMML	2.42	2.54	4.9%	2.43	2.43	2.43	2.58	2.58	2.58	2.58	2.60	0.8%
0153	<b>Camote</b>													
01530	CAMOTE AMARILLO	GMMML	0.89	0.97	9.5%	0.86	0.88	0.93	0.93	0.93	1.05	1.05	1.03	-1.9%
01530	CAMOTE MORADO/LEG/MILA/MEJ/PEPIN/PARAMON	GMMML	1.18	1.16	-1.6%	1.20	1.18	1.15	1.15	1.15	1.15	1.15	1.18	2.6%
0159	<b>Otras raíces y tubérculos comestibles</b>													
01599	OLLUCO LARGO (SIN LAVAR/LAVADO)	GMMML	1.57	1.75	11.4%	1.73	1.68	1.65	1.75	1.75	1.78	1.85	1.80	-2.7%
01599	YACON (LLACON)	MMF2	2.08	1.99	-4.5%	2.05	2.00	2.00	2.05	2.05	1.95	1.95	1.93	-1.0%
016	<b>ESTIMULANTES, ESPECIAS Y AROMÁTICOS</b>													
01652	AJI PAPRIKA	GMMML	11.52	11.57	0.5%	11.38	11.63	11.63	11.63	11.63	11.50	11.50	11.50	0.0%
01652	AJI SECO PANCA	GMMML	19.07	19.86	4.1%	19.00	19.75	19.75	19.75	19.75	20.00	20.00	20.00	0.0%
01654	CULANTRO (CRIOLLO/SERRANO)	GMMML	1.55	1.56	0.4%	1.75	1.83	1.59	1.50	1.50	1.42	1.55	1.50	-3.2%
016														