



Lima, 17 de marzo del 2022

## Gran Mercado Mayorista de Lima (GMML)

Esta madrugada se registró el ingreso de 8 606 toneladas de productos, cantidad similar al promedio de los últimos cuatro jueves. Asimismo, ingresaron 2 089 toneladas de papa, cantidad menor en 10% respecto al promedio de los últimos cuatro jueves.

**Producto con buen precio: papa amarilla a S/ 1,93 por kilogramo**

**Tubérculos y raíces.-** Esta mañana se registró el ingreso de 2 510 toneladas de tubérculos, cantidad menor en 16% respecto al promedio de los últimos cuatro jueves e ingresaron: 2 089 toneladas de papa; 254 toneladas de camote; 95 toneladas de yuca y 72 toneladas de olluco.

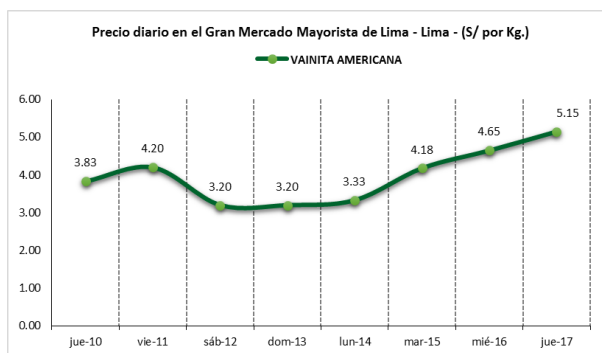
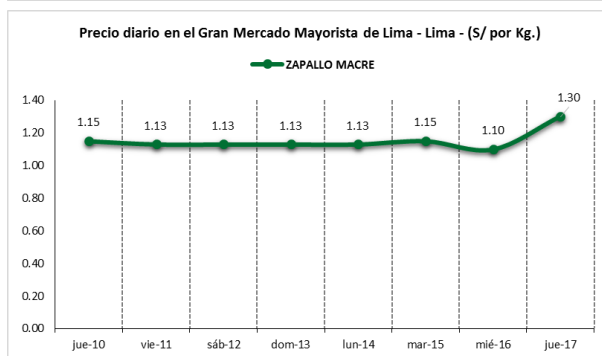
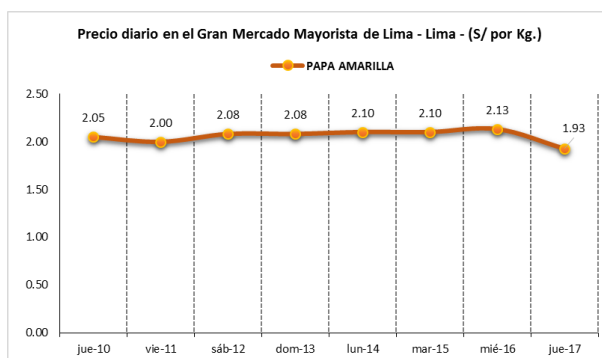
Ingreso de tubérculo fresco al mercado mayorista y los precios de la mayoría de productos subieron respecto al día de ayer, principalmente: yuca amarilla de S/ 2,60 a S/ 2,90 (menor producción en las zonas productoras); papa huayro de S/ 1,30 a S/ 1,38; papa color (canchan y única) de S/ 1,50 a S/ 1,56 y olluco largo de S/ 1,80 a S/ 1,85 por kilogramo.

**Hortalizas.-** Hoy ingresaron 4 637 toneladas de hortalizas, cantidad mayor en 10% respecto al promedio de los últimos cuatro jueves. Los ingresos que destacaron fueron: cebolla cabeza roja (1 382 toneladas); choclo tipo cusco (604 toneladas); zanahoria (463 toneladas) y tomate (315 toneladas).

Por mayor demanda e ingreso de producto fresco, los precios de algunas hortalizas subieron respecto al día de ayer, principalmente: zanahoria de S/ 0,77 a S/ 1,15; espinaca de S/ 2,70 a S/ 3,25; zapallo macre de S/ 1,10 a S/ 1,30 (menor producción en zonas productoras); ají escabeche de S/ 2,78 a S/ 2,98; ajo criollo o napuri de S/ 3,45 a S/ 3,58; pimiento morrón de S/ 3,75 a S/ 3,89 y tomate katia de S/ 2,39 a S/ 2,45 por kilogramo. Mientras que por mayor oferta, bajó: choclo tipo cusco de S/ 2,50 a S/ 2,26 por kilogramo.

**Hortalizas leguminosas verdes.-** Se registró el ingreso de 284 toneladas de leguminosas verdes, cantidad menor en 14% respecto al promedio de los últimos cuatro jueves. Ingresaron: 193 toneladas de arveja, 34 toneladas de haba y 43 toneladas de vainita.

Por mayor demanda, los precios de vainita y arveja subieron respecto al día de ayer: vainita americana de S/ 4,65 a S/ 5,15; arveja verde blanca serrana de S/ 6,20 a S/ 6,33 y arveja verde americana de S/ 6,83 a S/ 6,93 por kilogramo.





PERÚ

Ministerio de Desarrollo Agrario y Riego

SISAP

# Abastecimiento y Precios Mayoristas

de los principales productos comercializados en el GMML y MM N°2 Frutas



Dirección General de Estadística, Seguimiento y Evaluación de Políticas - DGESEP  
Dirección de Estadística e Información Agraria - DEIA

Sistema de Información de Abastecimiento y Precios (SISAP)

## Mercado Mayorista de Frutas N° 2

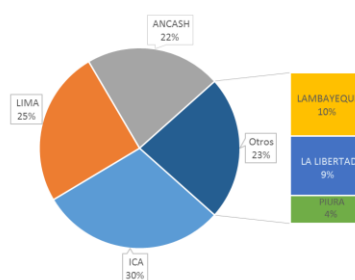
Hoy se registró el ingreso de 2 555 toneladas de frutas, cantidad similar al promedio de los últimos cuatro jueves. Las frutas que destacaron en el ingreso fueron: plátano, naranja, papaya, manzana y uva.

Producto con precio bajo: palta criolla a S/ 1,88 por kilogramo

### Sandía:

El precio de ésta fruta bajó respecto al día de ayer. En lo que al mes de marzo, la sandía ingresó desde los departamentos de Ica, Lima y Ancash, principalmente.

MERCADO MAYORISTA N°2 DE FRUTAS: INGRESO DE SANDÍA SEGÚN DEPARTAMENTOS, MARZO 2022



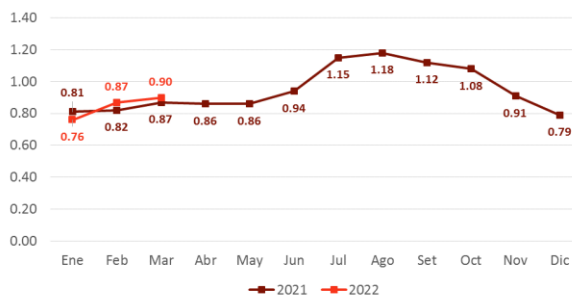
### MERCADO MAYORISTA N°2 DE FRUTAS: PRECIOS DE LA SANDÍA (S/ por kilogramo)

VARIEDAD	AYER	HOY
Sandía	0,88	0,85

Fuente: SIEA



MERCADO MAYORISTA N°2 DE FRUTAS: PRECIO DE LA SANDÍA, 2021 - 2022 (S/ por kg)



### Precio de las demás frutas:

En cuanto al precio de las demás frutas, por mayor oferta bajó respecto al día de ayer: naranja washington naval de S/ 3,08 a S/ 3,03; melocotón durazno huayco de S/ 3,90 a S/ 3,81; maracuyá costa de S/ 1,93 a S/ 1,88 y palta fuerte costa de S/ 4,28 a S/ 4,15 por kilogramo.

Mientras que subió respecto al día de ayer: papaya (selva) de S/ 1,31 a S/ 1,38; tuna amarilla de S/ 1,78 a S/ 1,83; mango edward de S/ 3,63 a S/ 3,68 y manzana importada (chilena) de S/ 4,83 a S/ 4,88 por kilogramo.

Los precios del resto de frutas se mantuvieron o no variaron significativamente.

# Abastecimiento y Precios Mayoristas

de los principales productos comercializados en el GMLL y MM N°2 Frutas



Dirección General de Estadística, Seguimiento y Evaluación de Políticas - DGESEP  
Dirección de Estadística e Información Agraria - DEIA

Sistema de Información de Abastecimiento y Precios (SISAP)

PRECIOS MAYORISTAS DE LOS PRINCIPALES PRODUCTOS COMERCIALIZADOS EN MERCADOS DE LIMA METROPOLITANA (S/ por kg)														
CNPA	NOMBRE DEL PRODUCTO	MERCADO	Prom. del vie 4 al jue 10	Prom. del vie 11 al jue 17	Var. (%)	mar jue-10	mar vie-11	mar sáb-12	mar dom-13	mar lun-14	mar mar-15	mar mié-16	mar jue-17	Var % Hoy/ayer
<b>011</b>	<b>CEREALES</b>													
01122	MAIZ MARLO/CORONTA DE MAIZ	GMLL	7.86	8.18	4.1%	7.75	8.00	8.25	8.25	8.25	7.75	8.25	8.50	3.0%
01122	MAIZ MORADO	GMLL	2.31	2.27	-1.9%	2.18	2.25	2.23	2.23	2.33	2.43	2.23	2.20	-1.3%
<b>012</b>	<b>HORTALIZAS</b>													
<b>0121</b>	<b>Hortalizas de hoja o de tallo</b>													
01211	ESPARRAGO FRESCO	GMLL	5.33	5.36	0.7%	5.50	5.26	5.26	5.26	5.26	5.50	5.50	5.50	0.0%
01219	ACELGA (CRIOLLA/SERRANA)	GMLL	3.09	2.79	-9.8%	2.75	2.75	2.88	2.88	2.63	2.88	2.75	2.75	0.0%
01214	LECHUGA AMERICANA (CRIOLLA/SERRANA)	GMLL	1.33	1.52	14.9%	1.29	1.50	1.54	1.54	1.54	1.50	1.54	1.50	-2.6%
01214	LECHUGA CRIOLLA SEDA	GMLL	2.70	2.31	-14.4%	2.33	2.42	2.25	2.25	2.17	2.17	2.17	2.75	26.7%
01214	LECHUGA ROMANA HIDROPONICA /B/R/O	GMLL	1.43	1.50	5.1%	1.33	1.46	1.54	1.54	1.54	1.46	1.50	1.46	-2.7%
01213	BROCOLI	GMLL	2.14	2.28	6.4%	2.25	2.20	2.83	2.83	2.20	2.13	1.88	1.88	0.0%
01212	COL CHINA/LONGAPA	GMLL	4.43	4.12	-7.0%	3.85	3.44	4.17	4.17	4.27	4.48	4.17	4.17	0.0%
01212	COL CORAZON (CRIOLLA/SERRANA)	GMLL	0.76	0.66	-14.2%	0.66	0.64	0.68	0.68	0.66	0.64	0.63	0.66	4.8%
01213	COLIFLOR (CRIOLLA/SERRANA)	GMLL	0.90	0.76	-14.7%	0.76	0.75	0.76	0.76	0.75	0.75	0.79	0.79	0.0%
01215	ESPINACA (CRIOLLA/SERRANA)	GMLL	2.73	3.67	34.4%	2.88	3.13	5.25	5.25	3.25	2.88	2.70	3.25	20.4%
01219	PEREJIL (CRIOLLO/SERRANO)	GMLL	1.83	1.80	-1.4%	1.70	1.70	1.83	1.83	1.88	1.75	1.75	1.88	7.4%
01212	PACCHOY	GMLL	6.99	6.97	-0.3%	6.46	6.46	7.08	7.08	7.21	7.00	6.88	7.08	2.9%
01216	ALCACHOFA SERRANA/VALLE/QUEBRADA/HELADA	GMLL	4.36	4.09	-6.1%	4.13	4.13	4.19	4.19	4.06	4.06	3.88	4.13	6.4%
01212	HOLANTAU/HORGANICA	GMLL	26.11	27.29	4.5%	25.50	25.50	27.50	27.50	27.50	27.75	27.75	27.50	-0.9%
<b>0122</b>	<b>Melones</b>													
01221	SANDIA VAR.	MMF2	0.93	0.88	-5.5%	0.95	0.90	0.90	0.90	0.88	0.85	0.88	0.85	-3.4%
01229	MELON COQUITO	MMF2	0.92	0.94	1.9%	0.90	0.90	0.94	0.94	0.92	0.92	0.98	0.98	0.0%
<b>0123</b>	<b>Hortalizas de fruto</b>													
01231	AJI AMARILLO SECO	GMLL	12.39	12.63	1.9%	12.50	12.50	12.50	12.50	12.75	12.75	12.75	12.63	-0.9%
01231	AJI ESCABECHE FRESCO/ZANAHOR/USO	GMLL	2.79	2.85	2.1%	2.85	2.85	2.83	2.83	2.83	2.83	2.78	2.98	7.2%
01231	AJI MONTAÑA/CHANCHAMAYO(COSTA/SELVA)	GMLL	4.29	4.14	-3.3%	3.25	4.00	4.75	4.75	4.00	3.75	3.75	4.00	6.7%
01231	AJI ROCOTO (COSTA/SIERRA/SELVA)	GMLL	5.70	7.74	35.7%	5.69	6.94	8.19	8.19	8.06	7.50	7.64	7.64	0.0%
01231	PIMIENTO MORRON/NINIE/PAPR/LAR/PAL/SED/PI	GMLL	3.61	3.66	1.4%	3.54	3.68	3.54	3.54	3.68	3.54	3.75	3.89	3.7%
01232	PEPINILLO	GMLL	1.02	1.01	-1.1%	1.04	1.04	1.04	1.04	1.00	1.00	0.96	0.96	0.0%
01233	BERENIENA (CRIOLLA/SERRANA)	GMLL	4.43	4.34	-1.9%	4.20	4.20	4.40	4.40	4.40	4.00	4.30	4.20	-2.3%
01234	TOMATE KATIA	GMLL	2.06	2.31	12.0%	1.99	2.18	2.22	2.22	2.36	2.36	2.39	2.45	2.5%
01235	ZAPALLO ITALIANO	GMLL	1.50	1.53	1.7%	1.63	1.67	1.54	1.54	1.46	1.46	1.50	1.54	2.7%
01235	ZAPALLO LOCHE	GMLL	5.33	6.86	28.5%	6.50	6.67	7.00	7.00	7.00	6.83	6.83	6.67	-2.3%
01235	ZAPALLO MACRE(COSTA/SIERRA/SELVA)	GMLL	1.11	1.15	4.1%	1.15	1.13	1.13	1.13	1.13	1.15	1.10	1.30	18.2%
01239	CAIGUA (SELVA)	GMLL	2.16	2.23	3.0%	1.92	2.21	2.31	2.31	2.21	2.21	1.98	2.35	18.7%
<b>0124</b>	<b>Hortalizas leguminosas verdes</b>													
01241	FREJOUTO CHINO	GMLL	2.50	2.50	0.0%	2.50	2.50	2.50	2.50	2.50	2.50	2.50	2.50	0.0%
01241	FRJOL VERDE CANARIO	GMLL	2.84	3.24	14.2%	2.73	3.23	3.23	3.23	3.20	3.20	3.20	3.33	4.1%
01241	PALLAR VERDE SERRUCHO	GMLL	3.21	3.22	0.1%	3.05	3.25	3.25	3.25	3.30	3.10	3.08	3.28	6.5%
01241	VAINITA AMERICANA/SEDA/PITO/CORRIENT/MAD	GMLL	3.62	3.99	10.2%	3.83	4.20	3.20	3.20	3.33	4.18	4.65	5.15	10.8%
01242	ARVEJA VERDE AMERICANA (CRIOLLA/SERRANA)	GMLL	4.51	6.43	42.7%	4.73	5.13	6.63	6.63	6.63	6.25	6.83	6.93	1.5%
01242	ARVEJA VERDE BLANCA SERRANA	GMLL	3.97	5.71	43.8%	4.18	4.38	5.78	5.78	5.80	5.70	6.20	6.33	2.1%
01243	HABA VERDE SERRANA	GMLL	0.93	1.28	36.7%	0.93	1.00	1.60	1.60	1.23	1.20	1.18	1.13	-4.2%
<b>0125</b>	<b>Hortalizas de raíz, bulbosas o tuberosas</b>													
01251	NABO (CRIOLLO/SERRANO)	GMLL	2.37	2.41	1.7%	2.75	2.88	2.25	2.25	2.20	2.38	2.63	2.25	-14.4%
01251	ZANAHORIA	GMLL	0.67	1.09	63.5%	0.62	0.75	1.71	1.71	0.79	0.77	0.77	1.15	49.4%
01252	AJO CRIOLLO O NAPURI	GMLL	3.97	3.73	-6.2%	3.90	3.95	4.08	4.08	3.50	3.45	3.45	3.58	3.8%
01252	AJO MORADO/BARRAN/LEGIT/ARICOTA/OTROS	GMLL	6.56	6.61	0.8%	6.75	6.63	6.70	6.70	6.63	6.38	6.58	6.63	0.8%
01253	CEBOLLA CABEZA BLANCA NACIONAL	GMLL	1.25	1.37	9.8%	1.28	1.30	1.35	1.35	1.38	1.40	1.43	1.40	-2.1%
01253	CEBOLLA CABEZA ROJA	GMLL	1.26	1.31	4.0%	1.28	1.25	1.25	1.25	1.35	1.35	1.35	1.35	0.0%
01253	CEBOLLA CHINA (CRIOLLA/SERRANA)	GMLL	2.07	2.28	10.2%	2.25	2.38	2.20	2.20	2.33	2.33	2.13	2.38	11.7%
01254	PORO (CRIOLLO/SERRANO)	GMLL	1.42	1.79	26.5%	1.68	1.68	1.78	1.78	1.68	1.78	1.83	2.02	10.4%
01259	BETERRAGA (CRIOLLA/SERRANA)	GMLL	1.47	1.93	31.3%	1.67	1.60	1.60	1.60	1.77	2.33	2.17	2.44	12.4%
01259	RABANITO (CRIOLLO/SERRANO)	GMLL	3.70	3.48	-5.8%	3.84	3.67	3.67	3.67	3.84	3.17	2.84	3.51	23.6%
<b>0129</b>	<b>Hortalizas frescas, n.c.p.</b>													
01290	CHOCLO TIPO CUSCO	GMLL	2.42	2.36	-2.5%	2.50	2.32	2.26	2.26	2.50	2.44	2.50	2.26	-9.6%
01290	APIO CRIOLLO/SERRANO	GMLL	1.74	1.70	-2.4%	1.79	1.88	1.79	1.79	1.58	1.50	1.50	1.83	22.0%
<b>013</b>	<b>FRUTAS Y NUECES</b>													
<b>0131</b>	<b>Frutas tropicales y subtropicales</b>													
01311	PALTA CRIOLLA SELVA	MMF2	2.00	2.03	1.4%	2.04	2.04	2.13	2.13	2.10	1.98	1.96	1.88	-4.1%
01311	PALTA FUERTE COSTA	MMF2	4.55	4.33	-4.9%	4.48	4.43	4.43	4.43	4.28	4.28	4.28	4.15	-3.0%
01311	PALTA HALL (SELVA)	MMF2	2.06	2.07	0.3%	2.10	2.10	2.13	2.13	2.08	1.98	2.02	2.02	0.0%
01311	PALTA LUNDA (COSTA/SELVA)	MMF2	2.98	2.97	-0.2%	2.92	2.94	2.96	2.96	2.94	3.02	2.98	3.02	1.3%
01312	PLATANO BIZCOCHO (SELVA)	MMF2	1.07	1.13	4.9%	1.05	1.05	1.05	1.05	1.13	1.18	1.20	1.23	2.5%
01312	PLATANO MANZANO (SELVA)	MMF2	1.03	1.03	0.1%	0.95	1.02	1.00	1.02	1.02	1.03	1.03	1.08	4.9%
01312	PLATANO MORADO (SELVA)	MMF2	2.24	2.26	0.5%	2.21	2.21	2.27	2.27	2.23	2.23	2.27	2.31	1.8%
01312	PLATANO SEDA (SELVA)	MMF2	1.35	1.37	1.0%	1.37	1.38	1.38	1.38	1.37	1.35	1.35	1.35	0.0%
01312	PLATANO SEDA CONGO	MMF2	1.74	1.74	0.2%	1.78	1.76	1.76	1.76	1.76	1.71	1.71	1.75	2.3%
01313	PLATANO BELLACO (SELVA)	MMF2	1.76	1.77	0.3%	1.76	1.76	1.76	1.76	1.76	1.76	1.78	1.78	0.0%
01313	PLATANO ISLA (SELVA)	MMF2	1.71	1.68	-1.7%	1.69	1.69	1.69	1.69	1.66	1.66	1.66	1.69	1.8%
01313	PLATANO PAILLO/SELVA	MMF2	1.77	1.77	0.3%	1.76	1.76	1.78	1.78	1.76	1.76	1.78	1.78	0.0%
01315	HIGO MADURO O BREVAS	MMF2	5.40	5.14	-4.9%	5.36	5.21	5.21	5.21	5.18	5.07	5.04	5.04	0.0%
01316	MANGO CRIOLLO PLANTA ( COSTA )	MMF2	1.70	1.57	-7.6%	1.65	1.50	1.53	1.53	1.48	1.60	1.60	1.75	9.4%
01316	MANGO EDWARD PLANTA	MMF2	2.81	3.53	25.7%	3.08	3.38	3.45	3.45	3.55	3.58	3.63	3.68	1.4%
01316	MANGO HADEN /HAYDE (PLANTA)	MMF2	2.25	2.88	27.8%	2.58	2.65	2.73	2.73	2.88	3.03	3.03	3.08	1.7%
01316	MANGO KAFRO / JAFRO (COSTA)	MMF2	1.62	1.64	1.3%	1.63	1.60	1.58	1.63	1.58	1.68	1.68	1.73	3.0%
01316	MANGO KENT (COSTA)	MMF2	1.55	1.51	-2.1%	1.55	1.50	1.50	1.53					



PERÚ

Ministerio de Desarrollo Agrario y Riego

SISAP

# Abastecimiento y Precios Mayoristas

de los principales productos comercializados en el GMMML y MM N°2 Frutas



Dirección General de Estadística, Seguimiento y Evaluación de Políticas - DGESEP  
Dirección de Estadística e Información Agraria - DEIA

Sistema de Información de Abastecimiento y Precios (SISAP)

CNPA	NOMBRE DEL PRODUCTO	MERCADO	PRECIOS MAYORISTAS DE LOS PRINCIPALES PRODUCTOS COMERCIALIZADOS EN MERCADOS DE LIMA METROPOLITANA (S/ por kg)												
			Prom. del vie 4 al jue 10	Prom. del vie 11 al jue 17	Var. (%)	mar jue-10	mar vie-11	mar sáb-12	mar dom-13	mar lun-14	mar mar-15	mar mié-16	mar jue-17	Var % Hoy/ayer	
01319	MARACUYA COSTA	MMF2	2.02	1.98	-2.3%	2.03	2.00	1.98	2.03	2.03	2.00	1.93	1.88	-2.6%	
01319	MARACUYA COSTA	GMMML	1.69	1.70	0.5%	1.68	1.68	1.70	1.70	1.70	1.68	1.73	1.70	-1.7%	
01319	PEPINO RAYADO O MELON	MMF2	2.64	2.76	4.8%	2.73	2.73	2.73	2.73	2.73	2.75	2.78	2.88	3.6%	
01319	ZAPOTE (MONTAÑA)	MMF2	2.03	2.32	14.0%	2.18	2.23	2.25	2.25	2.38	2.38	2.35	2.38	1.3%	
0132	<b>Frutas cítricas</b>														
01321	TORONJA COSTA CON PEPA	MMF2	3.25	3.18	-2.2%	3.18	3.18	3.20	3.23	3.13	3.08	3.15	3.28	4.1%	
01321	TORONJA SELVA CON PEPA	MMF2	1.89	1.89	0.2%	1.85	1.85	1.88	1.88	1.85	1.90	1.94	1.94	0.0%	
01322	UMA DULCE (COSTA)	MMF2	2.69	2.66	-1.2%	2.63	2.58	2.63	2.63	2.68	2.68	2.73	2.68	-1.8%	
01322	LIMON DULCE - SELVA	MMF2	1.72	1.73	0.3%	1.76	1.75	1.78	1.78	1.69	1.69	1.71	1.68	-1.8%	
01322	LIMON SUTIL BOLSA	GMMML	1.21	1.24	2.7%	1.17	1.22	1.22	1.22	1.28	1.25	1.25	1.25	0.0%	
01322	LIMON SUTIL CAJON	GMMML	1.50	1.61	7.2%	1.41	1.47	1.47	1.47	1.74	1.68	1.68	1.74	3.6%	
01323	NARANJA PRIMAVERA (COSTA)	MMF2	1.36	1.39	2.3%	1.38	1.38	1.38	1.43	1.38	1.38	1.38	1.43	3.6%	
01323	NARANJA TANGELO SELVA	MMF2	2.09	2.04	-2.3%	2.06	2.06	2.02	2.02	2.03	2.06	2.06	2.06	0.0%	
01323	NARANJA VALENCIA	MMF2	0.95	0.96	1.1%	0.95	0.95	0.94	0.94	0.95	0.97	0.98	0.97	-1.0%	
01323	NARANJA WASHINGTON NAVAL(COSTA)	MMF2	2.74	2.99	9.1%	2.85	2.88	2.88	2.88	3.08	3.10	3.08	3.03	-1.6%	
01324	MANDARINA MALVACEA	MMF2	0.00	0.00	0.0%	0.00	0.00	0.00	0.00	0.00	0.00	0.00	0.00	0.0%	
01324	MANDARINA SATSUMA (COSTA)	MMF2	1.79	1.73	-3.3%	1.85	1.83	1.80	1.80	1.78	1.68	1.65	1.60	-3.0%	
01324	MANDARINA TANGERINA	MMF2	1.24	1.19	-3.7%	1.23	1.22	1.22	1.22	1.17	1.17	1.17	1.16	-0.9%	
0133	<b>Uvas</b>														
01330	UVA ALFONSO LAVALETT (NEGRA)	MMF2	2.36	2.40	1.6%	2.31	2.31	2.31	2.31	2.40	2.48	2.52	2.48	-1.6%	
01330	UVA BORGOÑA	MMF2	2.21	2.30	4.1%	2.23	2.23	2.25	2.25	2.25	2.31	2.31	2.40	3.9%	
01330	UVA ITALIA /AMERICANA NACIONAL	MMF2	1.55	1.57	1.4%	1.52	1.56	1.56	1.56	1.65	1.54	1.56	1.56	0.0%	
01330	UVA PALESTINA	MMF2	2.41	2.43	0.7%	2.40	2.40	2.46	2.46	2.44	2.44	2.44	2.38	-2.5%	
01330	UVA QUEBRANTA/MOSCATEL	MMF2	2.07	2.30	11.1%	2.10	2.15	2.15	2.19	2.40	2.40	2.40	2.40	0.0%	
01330	UVA RED GLOVE NACIONAL	MMF2	1.39	1.43	2.8%	1.29	1.31	1.40	1.40	1.48	1.48	1.48	1.44	-2.7%	
01330	UVA ROSADA SIN PEPA	MMF2	2.31	2.40	4.1%	2.29	2.35	2.35	2.35	2.40	2.40	2.44	2.52	3.3%	
01330	UVA SULTANINA NACIONAL	MMF2	2.70	2.81	4.1%	2.73	2.79	2.79	2.79	2.81	2.81	2.85	2.83	-0.7%	
0134	<b>Frutas de pepita y frutas de hueso</b>														
01341	MANZANA CTE/PARA AGUA	GMMML	1.50	1.52	1.6%	1.48	1.53	1.53	1.53	1.53	1.50	1.53	1.50	-2.0%	
01341	MANZANA CTE/PARA AGUA	MMF2	0.99	1.00	0.9%	1.02	1.02	1.03	1.03	1.01	0.98	0.98	0.97	-1.0%	
01341	MANZANA DEUCIA	MMF2	2.30	2.18	-5.0%	2.29	2.18	2.16	2.16	2.18	2.18	2.20	2.20	0.0%	
01341	MANZANA GOLDEN	MMF2	1.76	1.84	4.2%	1.83	1.78	1.78	1.83	1.85	1.85	1.88	1.88	0.0%	
01341	MANZANA IMPORTADA (CHILENA)	MMF2	4.81	4.92	2.3%	4.96	4.96	4.93	4.93	4.96	4.96	4.83	4.88	1.0%	
01341	MANZANA ISRAEL	MMF2	1.03	1.28	24.0%	1.05	1.18	1.23	1.23	1.28	1.33	1.35	1.35	0.0%	
01341	MANZANA WINTER	MMF2	1.83	1.90	3.7%	1.86	1.86	1.90	1.90	1.91	1.90	1.90	1.90	0.0%	
01342	MEMBRILLO CRIOLLO	MMF2	2.45	2.49	1.3%	2.53	2.45	2.45	2.45	2.48	2.48	2.55	2.55	0.0%	
01342	MEMBRILLO SERRANO	MMF2	2.40	2.43	1.1%	2.43	2.44	2.44	2.44	2.40	2.40	2.44	2.44	0.0%	
01342	PERA AGUA ITALIANA	MMF2	2.97	3.23	8.7%	3.13	3.16	3.16	3.16	3.20	3.17	3.39	3.39	0.0%	
01342	PERA AGUA PACKAM IMPORTADO	MMF2	5.22	5.55	6.3%	5.46	5.56	5.58	5.58	5.66	5.64	5.41	5.41	0.0%	
01343	ALBARICOQUE	MMF2	3.69	3.65	-1.1%	3.58	3.63	3.63	3.63	3.65	3.65	3.65	3.68	0.8%	
01345	CIRUELA NECTARINA (IMPORTADA)	MMF2	5.79	5.88	1.5%	5.88	5.93	5.85	5.85	5.93	5.88	5.85	5.85	0.0%	
01345	MELOCOTON BLANQUILLO	MMF2	3.76	3.70	-1.5%	3.73	3.65	3.65	3.69	3.73	3.73	3.75	3.73	-0.5%	
01345	MELOCOTON DURAZNO HUAYCO	MMF2	3.93	3.85	-2.0%	3.92	3.83	3.83	3.83	3.88	3.88	3.90	3.81	-2.3%	
01346	CIRUELA SANTA ROSA/NACIONAL	MMF2	3.95			0.00	0.00	0.00	0.00	0.00	0.00	0.00	0.00	0.0%	
01349	LUCUMA DE SEDA (COSTA/SELVA)	MMF2	4.35	4.33	-0.6%	4.43	4.35	4.33	4.33	4.28	4.28	4.33	4.38	1.2%	
0135	<b>Bayas y otras frutas</b>														
01352	KIWI IMPORTADO CHILENO	MMF2	11.10	10.68	-3.8%	11.19	11.25	11.21	11.21	10.69	10.69	9.85	9.85	0.0%	
01354	FRESA AROMA	MMF2	0.00	0.00	0.0%	0.00	0.00	0.00	0.00	0.00	0.00	0.00	0.00	0.0%	
01359	GRANADA (COSTA)	MMF2	2.21	2.15	-3.0%	2.20	2.20	2.20	2.20	2.11	2.11	2.11	2.09	-0.9%	
01359	MAMEY (COSTA)	MMF2	3.14	3.07	-2.2%	3.18	3.08	3.08	3.13	3.05	3.00	3.08	3.08	0.0%	
01359	TAMARINDO (CON CASCARA) COSTA	MMF2	5.27	5.15	-2.3%	5.25	5.15	5.15	5.15	5.08	5.10	5.15	5.25	1.9%	
01359	TAMARINDO (SIN CASCARA) COSTA	MMF2	6.24	6.15	-1.4%	6.15	6.15	6.13	6.13	6.10	6.15	6.15	6.25	1.6%	
01359	TUNA AMARILLA	MMF2	1.67	1.78	6.8%	1.78	1.75	1.75	1.75	1.83	1.78	1.78	1.83	2.8%	
01359	TUNA BLANCA (COSTA / SIERRA)	MMF2	1.72	1.91	11.5%	1.88	1.85	1.88	1.88	1.95	1.95	1.95	1.93	-1.0%	
01359	TUNA MORADA/ROSADA	MMF2	1.66	1.80	8.5%	1.78	1.78	1.85	1.85	1.75	1.78	1.78	1.83	2.8%	
014	<b>SEMILLAS ACEITERAS Y FRUTOS OLEAGINOSOS</b>														
01460	COCO (COSTA /SELVA)	MMF2	0.91	0.90	-1.9%	0.89	0.89	0.85	0.85	0.92	0.92	0.92	0.92	0.0%	
015	<b>RAÍCES Y TUBÉRCULOS COMESTIBLES</b>														
0151	<b>Papas</b>														
01510	PAPA AMARILLA/TUMBAV/TORNILLO/OTROS	GMMML	2.03	2.06	1.3%	2.05	2.00	2.08	2.08	2.10	2.10	2.13	1.93	-9.4%	
01510	PAPA BLANCA/VALLE/OTROS	GMMML	1.14	1.11	-2.3%	1.10	1.09	1.11	1.11	1.13	1.11	1.13	1.10	-2.7%	
01510	PAPA CANCHAN	GMMML	1.40	1.40	0.0%	1.40	1.38	1.43	1.43	1.40	1.40	1.40	1.33	-5.0%	
01510	PAPA COLOR/VALLE/OTROS	GMMML	1.52	1.55	2.3%	1.55	1.55	1.63	1.63	1.51	1.49	1.50	1.56	4.0%	
01510	PAPA HUAMANTANGA	GMMML	1.48	1.57	6.1%	1.45	1.45	1.58	1.58	1.58	1.60	1.58	1.60	1.3%	
01510	PAPA HUAYRO (ROJO-MORO-NEGRO)RUNT/MARH/U	GMMML	1.28	1.33	3.3%	1.25	1.31	1.34	1.34	1.33	1.28	1.30	1.38	6.2%	
01510	PAPA NEGRA ANDINA	GMMML	1.30	1.23	-5.9%	1.28	1.20	1.18	1.18	1.24	1.25	1.28	1.25	-2.3%	
01510	PAPA PERRI CHOU	GMMML	0.00	0.00	0.0%	0.00	0.00	0.00	0.00	0.00	0.00	0.00	0.00	0.0%	
01510	PAPA PERUANITA	GMMML	1.45	1.48	2.1%	1.38	1.38	1.48	1.48	1.50	1.50	1.51	1.53	1.3%	
01510	PAPA ÚNICA	GMMML	1.64	1.71	4.1%	1.70	1.73	1.83	1.83	1.63	1.58	1.59	1.79	12.6%	
01510	PAPA YUNGAY	GMMML	1.14	1.11	-2.3%	1.10	1.09	1.11	1.11	1.13	1.11	1.13	1.10	-2.7%	
0152	<b>Yuca</b>														
01520	YUCA AMARILLA/LEGITIM/INERTA(COS/SEL)	GMMML	2.43	2.61	7.5%	2.43	2.43	2.58	2.58	2.58	2.58	2.60	2.90	11.5%	
0153	<b>Camote</b>														
01530	CAMOTE AMARILLO	GMMML	0.88	1.00	13.1%	0.88	0.93	0.93	0.93	1.05	1.05	1.03	1.05	1.9%	
01530	CAMOTE MORADO/LEG/MILA/MEJ/PEPIN/PARAMON	GMMML	1.18	1.15	-1.9%	1.18	1.15	1.15	1.15	1.15	1.15	1.18	1.15	-2.5%	
0159	<b>Otras raíces y tubérculos comestibles</b>														
01599	OLLUCO LARGO (SIN LAVAR/LAVADO)	GMMML	1.63	1.78	8.7%	1.68	1.65	1.75	1.75	1.78	1.85	1.80	1.85	2.8%	
01599	YACON (LLACON)	MMF2	2.09	1.97	-5.7%	2.00	2.00	2.05	2.05	1.95	1.95	1.93	1.88	-2.6%	
016	<b>ESTIMULANTES, ESPECIAS Y AROMÁTICOS</b>														
01652	AJI PAPRIKA	GMMML	11.50	11.59	0.8%	11.63	11.63	11.63	11.63	11.50	11.50	11.50	11.75	2.2%	
01652	AJI SECO PANCA	GMMML	19.18	19.93	3.9%	19.75	19.75	19.75	19.75	20.00	20.00	20.00	20.25	1.3%	
01654	CULANTRO (CRIOLLO/SERRANO)	GMMML	1.59	1.47	-7.4%	1.83	1.59	1.50	1.50	1.42	1.55	1.50	1.2		