



Lima, 24 de marzo del 2022

Gran Mercado Mayorista de Lima (GMML)

Esta madrugada se registró el ingreso de 8 970 toneladas de productos, cantidad similar al promedio de los últimos cuatro jueves. Asimismo, ingresaron 2 657 toneladas de papa, cantidad mayor en 14% respecto al promedio de los últimos cuatro jueves.

Producto con buen precio: tomate katia a S/ 1,99 por kilogramo

Tubérculos y raíces.- Esta mañana se registró el ingreso de 3 269 toneladas de tubérculos, cantidad mayor en 11% respecto al promedio de los últimos cuatro jueves e ingresaron: 2 657 toneladas de papa; 416 toneladas de camote; 101 toneladas de yuca y 95 toneladas de olluco.

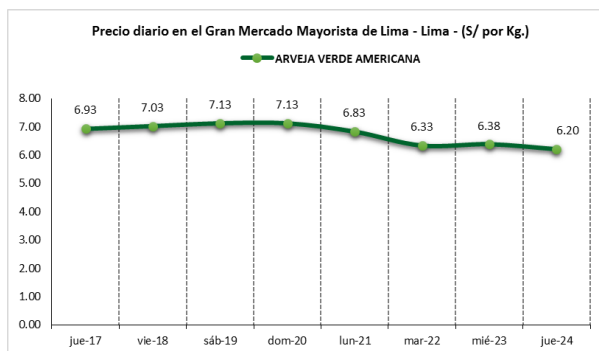
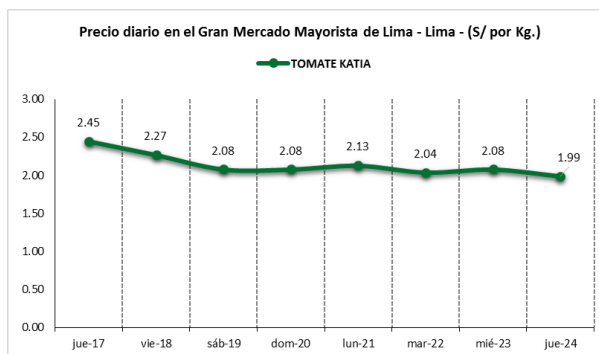
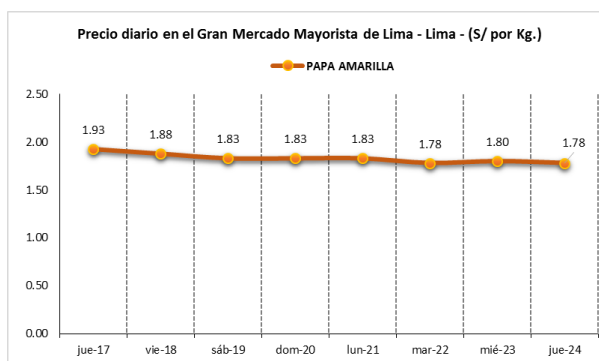
Buen ingreso de tubérculo al mercado mayorista y los precios de la mayoría de productos bajaron ligeramente respecto al día de ayer. Por otro lado, el precio de la yuca amarilla, subió por menor oferta: de S/ 2,63 a S/ 2,73 por kilogramo.

Hortalizas.- Hoy ingresaron 3 939 toneladas de hortalizas, cantidad menor en 9% respecto al promedio de los últimos cuatro jueves. Los ingresos que destacaron fueron: cebolla cabeza roja (1 137 toneladas); choclo tipo cusco (579 toneladas); zanahoria (431 toneladas) y tomate (385 toneladas).

Por mayor demanda e ingreso de producto fresco, los precios de algunas hortalizas subieron respecto al día de ayer, principalmente: ají escabeche de S/ 3,50 a S/ 3,70; zanahoria de S/ 0,87 a S/ 1,02 y espinaca de S/ 2,25 a S/ 3,25 por kilogramo. Mientras que por mayor oferta, bajaron: pimiento morrón de S/ 3,68 a S/ 2,99; brócoli de S/ 1,83 a S/ 1,70; choclo tipo cusco de S/ 2,32 a S/ 2,20; tomate katia de S/ 2,08 a S/ 1,99; ají rocoto de S/ 7,64 a S/ 7,50 y ajo criollo o napuri de S/ 3,63 a S/ 3,58 por kilogramo.

Hortalizas leguminosas verdes.- Se registró el ingreso de 385 toneladas de leguminosas verdes, cantidad mayor en 25% respecto al promedio de los últimos cuatro jueves. Ingresaron: 229 toneladas de arveja, 65 toneladas de haba y 76 toneladas de vainita.

Por mayor oferta, los precios de las legumbres bajaron respecto al día de ayer: haba verde serrana de S/ 1,13 a S/ 1,03; arveja verde blanca serrana de S/ 5,85 a S/ 5,35; vainita americana de S/ 3,48 a S/ 3,20 y arveja verde americana de S/ 6,38 a S/ 6,20 por kilogramo.





PERÚ

Ministerio de Desarrollo Agrario y Riego

SISAP

Abastecimiento y Precios Mayoristas

de los principales productos comercializados en el GMLL y MM N°2 Frutas



Dirección General de Estadística, Seguimiento y Evaluación de Políticas - DGESEP
Dirección de Estadística e Información Agraria - DEIA

Sistema de Información de Abastecimiento y Precios (SISAP)

Mercado Mayorista de Frutas N° 2

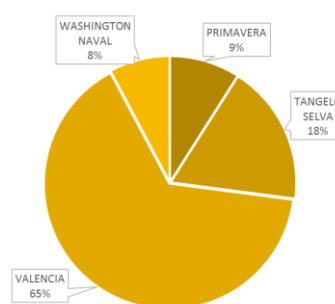
Hoy se registró el ingreso de 2 603 toneladas de frutas, cantidad similar al promedio de los últimos cuatro jueves. Las frutas que destacaron en el ingreso fueron: plátano, naranja, papaya, manzana y mango.

Producto con precio bajo: manzana israel a S/ 1,20 por kilogramo

Naranja:

El precio de la variedad Washington naval, bajó respecto al día de ayer. Esta fruta, durante el presente mes, ingresa de los departamentos de Junín (83%), provincias de Chanchamayo y Satipo; Lima (16%), provincias de Huaral y Huaura y Ancash (1%), provincia de Huaylas.

MERCADO MAYORISTA N°2 DE FRUTAS: INGRESO DE NARANJA SEGÚN VARIEDAD, MARZO 2022



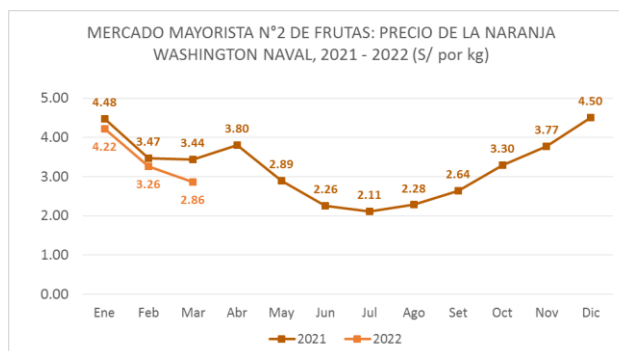
MERCADO MAYORISTA N°2 DE FRUTAS: PRECIOS DE LA NARANJA, SEGÚN VARIEDAD (S/ por kilogramo)

VARIEDAD	AYER	HOY
Primavera	1.38	1.43
Tangelo selva	2.13	2.13
Valencia	1.06	1.06
Washington naval	2.93	2.88

Fuente: SIEA



MERCADO MAYORISTA N°2 DE FRUTAS: PRECIO DE LA NARANJA WASHINGTON NAVAL, 2021 - 2022 (S/ por kg)



Precio de las demás frutas:

En cuanto al precio de las demás frutas, por mayor demanda subió respecto al día de ayer: tuna amarilla de S/ 1,83 a S/ 1,88 y melón coquito de S/ 0,98 a S/ 1,02 por kilogramo.

Los precios del resto de frutas se mantuvieron o no variaron significativamente.



Abastecimiento y Precios Mayoristas

de los principales productos comercializados en el GMMML y MM N°2 Frutas



Dirección General de Estadística, Seguimiento y Evaluación de Políticas - DGESEP
Dirección de Estadística e Información Agraria - DEIA

Sistema de Información de Abastecimiento y Precios (SISAP)

GNPA	NOMBRE DEL PRODUCTO	MERCADO	Prom. del vie 11 al jue 17	Prom. del vie 18 al jue 24	Var. (%)	mar jue-17	mar vie-18	mar sáb-19	mar dom-20	mar lun-21	mar mar-22	mar mié-23	mar jue-24	Var % Hoy/ayer
011 CEREALES														
01122	MAIZ MARLO/CORONTA DE MAIZ	GMMML	8.18	8.21	0.4%	8.50	8.50	8.25	8.25	8.25	8.50	8.00	7.75	-3.1%
01122	MAIZ MORADO	GMMML	2.27	2.31	1.8%	2.20	2.28	2.33	2.33	2.33	2.30	2.33	2.28	-2.1%
012 HORTALIZAS														
0121 Hortalizas de hoja o de tallo														
01211	ESPARRAGO FRESCO	GMMML	5.36	6.22	15.9%	5.50	5.50	5.50	5.50	6.50	6.76	6.76	7.00	3.6%
01219	ACELGA (CRIOLLA/SERRANA)	GMMML	2.79	2.78	-0.3%	2.75	2.83	2.75	2.75	2.75	2.63	2.63	3.13	19.0%
01214	LECHUGA AMERICANA (CRIOLLA/SERRANA)	GMMML	1.52	1.52	0.0%	1.50	1.54	1.50	1.50	1.54	1.50	1.54	1.54	0.0%
01214	LECHUGA CRIOLLA SEDA	GMMML	2.31	2.73	18.0%	2.75	2.75	2.67	2.67	2.67	2.58	2.75	3.00	9.1%
01214	LECHUGA ROMANA HIDROPONICA /B/R/O	GMMML	1.50	1.60	6.7%	1.46	1.54	1.50	1.50	1.54	1.79	1.79	1.54	-14.0%
01213	BROCOLI	GMMML	2.28	1.78	-21.8%	1.88	1.83	1.70	1.70	1.83	1.88	1.83	1.70	-7.1%
01212	COL CHINA/LONGAPA	GMMML	4.12	4.41	7.0%	4.17	4.13	4.48	4.48	4.69	4.58	4.69	3.85	-17.9%
01212	COL CORAZON (CRIOLLA/SERRANA)	GMMML	0.66	0.65	-0.7%	0.66	0.64	0.64	0.64	0.64	0.68	0.66	0.66	0.0%
01213	COLIFLOR (CRIOLLA/SERRANA)	GMMML	0.76	0.93	22.1%	0.79	0.91	0.91	0.91	0.95	0.96	0.96	0.93	-3.1%
01215	ESPINACA (CRIOLLA/SERRANA)	GMMML	3.67	2.67	-27.4%	3.25	2.68	2.68	2.68	2.75	2.38	2.25	3.25	44.4%
01219	PEREJIL (CRIOLLO/SERRANO)	GMMML	1.80	2.59	43.7%	1.88	2.75	2.75	2.75	2.88	2.63	2.25	2.13	-5.3%
01212	PACCHOY	GMMML	6.97	8.03	15.1%	7.08	8.75	7.92	7.92	7.92	7.71	7.92	8.04	1.5%
01216	ALCACHOFA SERRANA/VALLE/QUEBRADA/HELADA	GMMML	4.09	4.11	0.5%	4.13	4.13	4.13	4.13	4.25	4.00	4.00	4.13	3.3%
01212	HOLANTAU/HORGANICA	GMMML	27.29	32.36	18.6%	27.50	29.50	31.75	31.75	32.75	33.25	33.25	34.25	3.0%
0122 Melones														
01221	SANDIA VAR.	MMF2	0.88	0.87	-1.5%	0.85	0.85	0.88	0.88	0.88	0.88	0.85	0.85	0.0%
01229	MELON COQUITO	MMF2	0.94	0.99	5.8%	0.98	1.02	1.02	1.02	0.96	0.94	0.98	1.02	4.1%
0123 Hortalizas de fruto														
01231	AJI AMARILLO SECO	GMMML	12.63	12.66	0.3%	12.63	12.63	12.63	12.63	12.75	12.75	12.75	12.50	-2.0%
01231	AJI ESCABECHE FRESCO/ZANAHORIA/JUSO	GMMML	2.85	3.47	21.6%	2.98	3.25	3.45	3.45	3.48	3.43	3.50	3.70	5.7%
01231	AJI MONTAÑA/CHANCHAMAYO(COSTA/SELVA)	GMMML	4.14	4.11	-0.9%	4.00	4.00	4.25	4.25	4.00	3.75	4.25	4.25	0.0%
01231	AJI ROCOTO (COSTA/SIERRA/SELVA)	GMMML	7.74	7.84	1.3%	7.64	7.92	8.06	8.06	8.19	7.50	7.64	7.50	-1.8%
01231	PIMIENTO MORRON/INIE/PAPR/LAR/PAL/SED/PI	GMMML	3.66	3.50	-4.3%	3.89	3.68	3.54	3.54	3.68	3.40	3.68	2.99	-18.8%
01232	PEPINILLO	GMMML	1.01	1.03	2.3%	0.96	1.04	1.04	1.04	1.00	1.04	1.04	1.00	-3.8%
01233	BERENIENA (CRIOLLA/SERRANA)	GMMML	4.34	3.99	-8.2%	4.20	4.20	3.80	3.80	3.80	3.70	4.20	4.40	4.8%
01234	TOMATE KATIA	GMMML	2.31	2.10	-9.3%	2.45	2.27	2.08	2.08	2.13	2.04	2.08	1.99	-4.3%
01235	ZAPALLO ITALIANO	GMMML	1.53	1.49	-2.4%	1.54	1.56	1.56	1.56	1.54	1.46	1.46	1.31	-10.3%
01235	ZAPALLO LOCHE	GMMML	6.86	6.86	0.0%	6.67	6.67	7.00	7.00	6.67	6.67	7.00	7.00	0.0%
01235	ZAPALLO MACRE(COSTA/SIERRA/SELVA)	GMMML	1.15	1.39	20.7%	1.30	1.38	1.40	1.40	1.38	1.40	1.38	1.40	1.4%
01239	CAIGUA (SELVA)	GMMML	2.23	2.43	9.0%	2.35	2.29	2.25	2.25	2.35	2.67	2.40	2.77	15.4%
0124 Hortalizas leguminosas verdes														
01241	FREJOUITO CHINO	GMMML	2.50	2.50	0.0%	2.50	2.50	2.50	2.50	2.50	2.50	2.50	2.50	0.0%
01241	FRIJOL VERDE CANARIO	GMMML	3.24	2.87	-11.4%	3.33	2.98	2.78	2.78	2.83	2.78	2.73	3.23	18.3%
01241	PALLAR VERDE SERRUCHO	GMMML	3.22	3.27	1.8%	3.28	3.33	3.28	3.28	3.33	3.23	3.18	3.28	3.1%
01241	VAINITA AMERICANA/SEDA/PITO/CORRIENT/MAD	GMMML	3.99	4.52	13.4%	5.15	5.25	5.75	5.75	4.25	3.98	3.48	3.20	-8.0%
01242	ARVEJA VERDE AMERICANA (CRIOLLA/SERRANA)	GMMML	6.43	6.72	4.4%	6.93	7.03	7.13	7.13	6.83	6.33	6.38	6.20	-2.8%
01242	ARVEJA VERDE BLANCA SERRANA	GMMML	5.71	6.10	6.8%	6.33	6.33	6.50	6.50	6.33	5.83	5.85	5.35	-8.5%
01243	HABA VERDE SERRANA	GMMML	1.28	1.08	-15.2%	1.13	1.08	1.08	1.08	1.10	1.08	1.13	1.03	-8.8%
0125 Hortalizas de raíz, bulbosas o tuberosas														
01251	NABO (CRIOLLO/SERRANO)	GMMML	2.41	2.47	2.5%	2.25	2.75	2.25	2.25	2.25	2.63	2.38	2.75	15.5%
01251	ZANAHORIA	GMMML	1.09	0.91	-16.9%	1.15	0.94	0.87	0.87	0.87	0.92	0.87	1.02	17.2%
01252	AJO CRIOLLO O NAPURI	GMMML	3.73	3.58	-4.0%	3.58	3.63	3.50	3.50	3.58	3.63	3.63	3.58	-1.4%
01252	AJO MORADO/BARRAN/LEGIT/ARI COTA/OTROS	GMMML	6.61	6.64	0.5%	6.63	6.63	6.58	6.58	6.63	6.63	6.75	6.70	-0.7%
01253	CEBOLLA CABEZA BLANCA NACIONAL	GMMML	1.37	1.43	4.4%	1.40	1.43	1.43	1.43	1.38	1.40	1.43	1.53	7.0%
01253	CEBOLLA CABEZA ROJA	GMMML	1.31	1.49	13.8%	1.35	1.45	1.50	1.50	1.48	1.50	1.50	1.48	-1.3%
01253	CEBOLLA CHINA (CRIOLLA/SERRANA)	GMMML	2.28	2.28	0.1%	2.38	2.38	2.25	2.25	2.25	2.38	2.13	2.33	9.4%
01254	PORO (CRIOLLO/SERRANO)	GMMML	1.79	2.08	16.3%	2.02	2.02	2.12	2.12	2.02	2.12	2.12	2.07	-2.4%
01259	BETERRAGA (CRIOLLA/SERRANA)	GMMML	1.93	2.13	10.1%	2.44	1.77	2.17	2.17	2.33	2.27	1.84	2.33	26.6%
01259	RABANITO (CRIOLLO/SERRANO)	GMMML	3.48	3.67	5.5%	3.51	3.84	3.67	3.67	3.51	3.67	3.51	3.84	9.4%
0129 Hortalizas frescas, n.c.p.														
01290	CHOCLO TIPO CUSCO	GMMML	2.36	2.24	-5.1%	2.26	2.26	2.20	2.20	2.26	2.26	2.32	2.20	-5.2%
01290	APIO CRIOLLO/SERRANO	GMMML	1.70	1.98	16.8%	1.83	2.17	2.08	2.08	2.21	1.92	1.83	1.58	-13.7%
013 FRUTAS Y NUECES														
0131 Frutas tropicales y subtropicales														
01311	PALTA CRIOLLA SELVA	MMF2	2.03	1.84	-9.6%	1.88	1.85	1.85	1.85	1.88	1.83	1.79	1.81	1.1%
01311	PALTA FUERTE COSTA	MMF2	4.03	4.17	3.5%	4.15	4.15	4.18	4.18	4.20	4.20	4.15	4.15	0.0%
01311	PALTA HALL (SELVA)	MMF2	2.07	1.89	-8.6%	2.02	1.96	1.96	1.96	1.94	1.88	1.73	1.79	3.5%
01311	PALTA LINDA (COSTA/SELVA)	MMF2	2.97	3.12	5.0%	3.02	3.06	3.10	3.10	3.06	3.19	3.15	3.21	1.9%
01312	PLATANO BIZCOCHO (SELVA)	MMF2	1.13	1.26	11.7%	1.23	1.23	1.21	1.21	1.23	1.27	1.32	1.34	1.5%
01312	PLATANO MANZANO (SELVA)	MMF2	1.03	1.12	8.9%	1.08	1.05	1.09	1.09	1.11	1.14	1.16	1.20	3.4%
01312	PLATANO MORADO (SELVA)	MMF2	2.26	2.34	3.8%	2.31	2.31	2.31	2.35	2.31	2.35	2.38	2.38	0.0%
01312	PLATANO SEDA (SELVA)	MMF2	1.37	1.35	-1.2%	1.35	1.35	1.35	1.37	1.34	1.34	1.35	1.35	0.0%
01312	PLATANO SEDA CONGO	MMF2	1.74	1.74	-0.2%	1.75	1.74	1.74	1.74	1.74	1.74	1.74	1.74	0.0%
01313	PLATANO BELLACO (SELVA)	MMF2	1.77	1.78	0.6%	1.78	1.79	1.79	1.79	1.76	1.76	1.76	1.79	1.7%
01313	PLATANO ISLA (SELVA)	MMF2	1.68	1.66	-0.8%	1.69	1.66	1.67	1.67	1.66	1.66	1.66	1.67	0.6%
01313	PLATANO PAILLO (SELVA)	MMF2	1.77	1.78	0.2%	1.78	1.79	1.79	1.79	1.78	1.76	1.76	1.76	0.0%
01315	HIGO MADURO O BREVAS	MMF2	5.14	5.10	-0.6%	5.04	5.04	5.04	5.04	5.11	5.11	5.18	5.21	0.6%
01316	MANGO CRIOLLO PLANTA (COSTA)	MMF2	1.57	1.88	19.9%	1.75	1.78	1.83	1.83	1.78	1.88	2.03	2.05	1.0%
01316	MANGO EDWARD PLANTA	MMF2	3.53	3.78	6.9%	3.68	3.73	3.73	3.73	3.68	3.83	3.85	3.88	0.8%
01316	MANGO HADEN /HAYDE (PLANTA)	MMF2	2.88	3.26	13.5%	3.08	3.15	3.18	3.23	3.18	3.33	3.35	3.43	2.4%
01316	MANGO KAFRO / JAFRO (COSTA)	MMF2	1.64	1.80	9.7%	1.73	1.75	1.75	1.75	1.75	1.78	1.88	1.93	2.7%
01316	MANGO KENT (COSTA)	MMF2	1.51	1.65	9.3%	1.55	1.58	1.58	1.58	1.63	1.70	1.75	1.75	0.0%
01316	MANGO ROSADO / PLANTA (COSTA)	MMF2	1.64	1.76	7.5%	1.68	1.73	1.75	1.75	1.75	1.78	1.75	1.83	4.6%
01317	PAPAYA CRIOLLA (COSTA)	MMF2	1.20	1.37	14.5%	1.25	1.29	1.29	1.29	1.31	1.38	1.48	1.54	4.1%
01317	PAPAYA SELVA	MMF2	1.29	1.51	16.8%	1.38	1.40	1.44	1.44	1.48	1.50	1.65	1.67	1.2%
01318	PIÑA CAYENA USA	MMF2	0.00	0.00	0.0%	0.00	0.00	0.00	0.00	0.00	0.00	0.00	0.00	0.0%
01318	PIÑA CRIOLLA DE SELVA	MMF2	1.82	1.98	8.7%	1.94	1.							



Abastecimiento y Precios Mayoristas

de los principales productos comercializados en el GMMML y MM N°2 Frutas



Dirección General de Estadística, Seguimiento y Evaluación de Políticas - DGESEP
Dirección de Estadística e Información Agraria - DEIA

Sistema de Información de Abastecimiento y Precios (SISAP)

CNPA	NOMBRE DEL PRODUCTO	MERCADO	PRECIOS MAYORISTAS DE LOS PRINCIPALES PRODUCTOS COMERCIALIZADOS EN MERCADOS DE LIMA METROPOLITANA (S/ por kg)												
			Prom. del vie 11 al jue 17	Prom. del vie 18 al jue 24	Var. (%)	mar jue-17	mar vie-18	mar sáb-19	mar dom-20	mar lun-21	mar mar-22	mar mie-23	mar jue-24	Var % Hoy/ayer	
01319	MARACUYA COSTA	MMF2	1.98	1.91	-3.5%	1.88	1.88	1.90	1.88	1.88	1.95	1.93	1.95	1.0%	
01319	MARACUYA COSTA	GMMML	1.70	1.71	0.7%	1.70	1.73	1.70	1.70	1.73	1.68	1.73	1.70	-1.7%	
01319	PEPINO RAYADO O MELON	MMF2	2.76	3.00	8.6%	2.88	2.93	2.95	2.95	3.00	3.03	3.05	3.08	1.0%	
01319	ZAPOTE (MONTAÑA)	MMF2	2.32	2.36	1.8%	2.38	2.43	2.45	2.45	2.33	2.33	2.28	2.25	-1.3%	
0132 Frutas cítricas															
01321	TORONJA COSTA CON PEPA	MMF2	3.18	3.31	4.2%	3.28	3.35	3.35	3.35	3.28	3.28	3.33	3.25	-2.4%	
01321	TORONJA SELVA CON PEPA	MMF2	1.89	1.91	1.1%	1.94	1.88	1.88	1.88	1.94	1.94	1.94	1.92	-1.0%	
01322	UMA DULCE (COSTA)	MMF2	2.66	2.67	0.6%	2.68	2.65	2.65	2.65	2.68	2.68	2.68	2.73	1.9%	
01322	LIMON DULCE - SELVA	MMF2	1.73	1.65	-4.6%	1.68	1.66	1.63	1.63	1.64	1.64	1.64	1.68	2.4%	
01322	LIMON SUTIL BOLSA	GMMML	1.24	1.33	7.5%	1.25	1.25	1.25	1.25	1.28	1.42	1.42	1.47	3.5%	
01322	LIMON SUTIL CAJON	GMMML	1.61	1.88	16.9%	1.74	1.74	1.79	1.79	1.90	1.96	1.96	2.01	2.6%	
01323	NARANJA PRIMAVERA (COSTA)	MMF2	1.39	1.42	2.2%	1.43	1.45	1.45	1.45	1.43	1.38	1.38	1.43	3.6%	
01323	NARANJA TANGELO SELVA	MMF2	2.04	2.10	2.9%	2.06	2.07	2.08	2.08	2.10	2.13	2.13	2.13	0.0%	
01323	NARANJA VALENCIA	MMF2	0.96	1.02	6.9%	0.97	0.98	0.99	0.99	1.03	1.05	1.06	1.06	0.0%	
01323	NARANJA WASHINGTON NAVAL(COSTA)	MMF2	2.99	2.94	-1.5%	3.03	2.98	2.98	2.98	2.93	2.93	2.93	2.88	-1.7%	
01324	MANDARINA MALVACEA	MMF2	0.00	0.00	0.0%	0.00	0.00	0.00	0.00	0.00	0.00	0.00	0.00	0.0%	
01324	MANDARINA SATSUMA (COSTA)	MMF2	1.73	1.57	-9.7%	1.60	1.60	1.58	1.58	1.55	1.55	1.55	1.55	0.0%	
01324	MANDARINA TANGERINA	MMF2	1.19	1.11	-6.8%	1.16	1.14	1.11	1.11	1.11	1.11	1.09	1.09	0.0%	
0133 Uvas															
01330	UVA ALFONSO LAVALETT (NEGRA)	MMF2	2.40	2.31	-3.7%	2.48	2.46	2.44	2.44	2.29	2.25	2.15	2.15	0.0%	
01330	UVA BORGOÑA	MMF2	2.30	2.41	4.8%	2.40	2.44	2.44	2.44	2.28	2.28	2.38	2.44	2.5%	
01330	UVA ITALIA /AMERICANA-NACIONAL	MMF2	1.57	1.61	2.7%	1.56	1.54	1.56	1.56	1.56	1.65	1.69	1.73	2.4%	
01330	UVA PALESTINA	MMF2	2.43	2.33	-4.3%	2.38	2.38	2.38	2.38	2.35	2.27	2.23	2.29	2.7%	
01330	UVA QUEBRANTA/MOSCATEL	MMF2	2.30	2.41	5.0%	2.40	2.44	2.44	2.44	2.38	2.40	2.40	2.40	0.0%	
01330	UVA RED GLOVE NACIONAL	MMF2	1.43	1.51	5.9%	1.44	1.44	1.44	1.44	1.54	1.56	1.56	1.60	2.6%	
01330	UVA ROSADA SIN PEPA	MMF2	2.40	2.60	8.2%	2.52	2.52	2.54	2.54	2.56	2.63	2.69	2.71	0.7%	
01330	UVA SULTANINA NACIONAL	MMF2	2.81	2.87	2.3%	2.83	2.81	2.81	2.85	2.85	2.92	2.90	2.98	2.8%	
0134 Frutas de pepita y frutas de hueso															
01341	MANZANA CTE/PARA AGUA	GMMML	1.52	1.39	-8.8%	1.50	1.53	1.43	1.43	1.33	1.28	1.33	1.38	3.8%	
01341	MANZANA CTE/PARA AGUA	MMF2	1.00	0.96	-4.0%	0.97	0.98	0.97	0.97	0.98	0.95	0.94	0.95	1.1%	
01341	MANZANA DEUCIA	MMF2	2.18	2.23	2.1%	2.20	2.22	2.21	2.21	2.23	2.24	2.24	2.23	-0.4%	
01341	MANZANA GOLDEN	MMF2	1.84	1.87	1.6%	1.88	1.85	1.85	1.85	1.85	1.88	1.90	1.88	-1.1%	
01341	MANZANA IMPORTADA (CHILENA)	MMF2	4.92	4.85	-1.4%	4.88	4.86	4.85	4.86	4.83	4.83	4.88	4.86	-0.4%	
01341	MANZANA ISRAEL	MMF2	1.28	1.28	0.1%	1.35	1.33	1.35	1.35	1.28	1.25	1.20	1.20	0.0%	
01341	MANZANA WINTER	MMF2	1.90	1.89	-0.2%	1.90	1.90	1.89	1.89	1.89	1.89	1.89	1.89	0.0%	
01342	MEMBRILLO CRIOLLO	MMF2	2.49	2.65	6.7%	2.55	2.63	2.63	2.63	2.63	2.65	2.68	2.73	1.9%	
01342	MEMBRILLO SERRANO	MMF2	2.43	2.45	1.1%	2.44	2.44	2.47	2.47	2.44	2.44	2.45	2.47	0.8%	
01342	PERA AGUA ITALIANA	MMF2	3.23	3.45	6.7%	3.39	3.41	3.41	3.41	3.45	3.47	3.48	3.52	1.1%	
01342	PERA AGUA PACKAM IMPORTADO	MMF2	5.55	5.27	-5.0%	5.41	5.36	5.33	5.33	5.29	5.29	5.16	5.14	-0.4%	
01343	ALBARICOQUE	MMF2	3.65	3.72	2.0%	3.68	3.73	3.70	3.73	0.00	0.00	0.00	0.00	0.0%	
01345	CIRUELA NECTARINA (IMPORTADA)	MMF2	5.88	5.87	-0.2%	5.85	5.88	5.88	5.88	5.93	5.88	5.88	5.78	-0.9%	
01345	MELOCOTON BLANQUILLO	MMF2	3.70	3.68	-0.6%	3.73	3.71	3.69	3.69	3.65	3.69	3.65	3.69	1.1%	
01345	MELOCOTON DURAZNO HUAYCO	MMF2	3.85	3.73	-3.1%	3.81	3.79	3.77	3.77	3.71	3.65	3.71	3.73	0.5%	
01346	CIRUELA SANTA ROSA/NACIONAL	MMF2	0.00	0.00	0.0%	0.00	0.00	0.00	0.00	0.00	0.00	0.00	0.00	0.0%	
01349	LUCUMA DE SEDA (COSTA/SELVA)	MMF2	4.33	4.52	4.4%	4.38	4.45	4.45	4.45	4.58	4.63	4.53	4.53	0.0%	
0135 Bayas y otras frutas															
01352	KIWI IMPORTADO CHILENO	MMF2	10.68	9.59	-10.2%	9.85	9.69	9.65	9.69	9.71	9.71	9.31	9.35	0.4%	
01354	FRESA AROMA	MMF2	0.00	0.00	0.0%	0.00	0.00	0.00	0.00	0.00	0.00	0.00	0.00	0.0%	
01359	GRANADA (COSTA)	MMF2	2.15	1.98	-7.7%	2.09	2.08	2.06	2.08	1.98	1.98	1.86	1.83	-1.6%	
01359	MAMEY (COSTA)	MMF2	3.07	3.11	1.4%	3.08	3.08	3.08	3.13	3.13	3.08	3.15	3.15	0.0%	
01359	TAMARINDO (CON CASCARA) COSTA	MMF2	5.15	5.22	1.5%	5.25	5.25	5.25	5.38	5.15	5.15	5.15	5.23	1.6%	
01359	TAMARINDO (SIN CASCARA) COSTA	MMF2	6.15	6.19	0.7%	6.25	6.25	6.25	6.25	6.15	6.15	6.15	6.15	0.0%	
01359	TUNA AMARILLA	MMF2	1.78	1.84	3.4%	1.83	1.85	1.83	1.83	1.85	1.83	1.83	1.88	2.7%	
01359	TUNA BLANCA (COSTA / SIERRA)	MMF2	1.91	1.96	2.7%	1.93	1.93	1.93	1.93	1.95	1.98	2.00	2.03	1.5%	
01359	TUNA MORADA/ROSADA	MMF2	1.80	1.84	2.1%	1.83	1.83	1.78	1.83	1.88	1.83	1.88	1.85	-1.6%	
014 SEMILLAS ACEITERAS Y FRUTOS OLEAGINOSOS															
01460	COCO (COSTA/SELVA)	MMF2	0.90	0.92	2.7%	0.92	0.92	0.95	0.92	0.83	0.95	0.92	0.95	3.3%	
015 RAÍCES Y TUBÉRCULOS COMESTIBLES															
0151 Papas															
01510	PAPA AMARILLA/TUMBAY/TORNILLO/OTROS	GMMML	2.06	1.82	-11.7%	1.93	1.88	1.83	1.83	1.83	1.78	1.80	1.78	-1.1%	
01510	PAPA BLANCA/VALLE/OTROS	GMMML	1.11	1.12	1.2%	1.10	1.13	1.13	1.13	1.13	1.11	1.13	1.11	-1.8%	
01510	PAPA CANCHAN	GMMML	1.40	1.30	-7.0%	1.33	1.30	1.28	1.28	1.30	1.30	1.30	1.33	2.3%	
01510	PAPA COLOR/VALLE/OTROS	GMMML	1.55	1.53	-1.3%	1.56	1.50	1.53	1.53	1.55	1.54	1.55	1.53	-1.3%	
01510	PAPA HUAMANTANGA	GMMML	1.57	1.53	-2.3%	1.60	1.50	1.49	1.49	1.53	1.58	1.60	1.53	-4.4%	
01510	PAPA HUAYRO (ROJO-MORO-NEGRO)RUNT/MARH/U	GMMML	1.33	1.31	-1.3%	1.38	1.33	1.33	1.33	1.30	1.29	1.30	1.28	-1.5%	
01510	PAPA NEGRA ANDINA	GMMML	1.23	1.23	0.6%	1.25	1.24	1.24	1.24	1.25	1.24	1.26	1.16	-7.9%	
01510	PAPA PERRICHOLI	GMMML	0.00	0.00	0.0%	0.00	0.00	0.00	0.00	0.00	0.00	0.00	0.00	0.0%	
01510	PAPA PERUANITA	GMMML	1.48	1.49	0.8%	1.53	1.50	1.50	1.50	1.50	1.48	1.50	1.48	-1.3%	
01510	PAPA ÚNICA	GMMML	1.71	1.77	3.2%	1.79	1.70	1.78	1.78	1.79	1.78	1.80	1.73	-3.9%	
01510	PAPA YUNGAY	GMMML	1.11	1.12	1.2%	1.10	1.13	1.13	1.13	1.13	1.11	1.13	1.11	-1.8%	
0152 Yuca															
01520	YUCA AMARILLA/LEGITIM/INERTA(COS/SEL)	GMMML	2.61	2.81	7.7%	2.90	2.93	2.90	2.90	2.93	2.63	2.63	2.73	3.8%	
0153 Camote															
01530	CAMOTE AMARILLO	GMMML	1.00	1.06	6.7%	1.05	1.05	1.05	1.05	1.05	1.06	1.08	1.10	1.9%	
01530	CAMOTE MORADO/LEG/MILA/MEI/PEPIN/PARAMON	GMMML	1.15	1.19	3.2%	1.15	1.18	1.15	1.15	1.20	1.23	1.20	1.23	2.5%	
0159 Otras raíces y tubérculos comestibles															
01599	OLLUCO LARGO (SIN LAVAR/LAVADO)	GMMML	1.78	1.79	0.7%	1.85	1.85	1.83	1.83	1.83	1.75	1.73	1.70	-1.7%	
01599	YACON (LACON)	MMF2	1.97	2.02	2.6%	1.88	1.95	1.95	1.95	2.08	2.08	2.08	2.08	0.0%	
016 ESTIMULANTES, ESPECIAS Y AROMÁTICOS															
01652	AJI PAPRIKA	GMMML	11.59	11.63	0.3%	11.75	11.75	11.75	11.75	11.75	11.50	11.50	11.38	-1.0%	
01652	AJI SECO PANCA	GMMML	19.93	20.50	2.9%	20.25	20.25	20.25	20.25	21.00	21.00	19.75	19.75	-6.0%	
01654	CULANTRO (CRIOLLO/SERRANO)	GMMML	1.47	1.64	11.2%	1.25	1.47	1.55	1.55	1.50	1.75	1.75	1.89	8.0%	
01657	KION (COSTA/SELVA)	GMMML	2.70	2.68											