



Lima, 28 de marzo del 2022

Gran Mercado Mayorista de Lima (GMML)

Esta madrugada se registró el ingreso de 10 266 toneladas de productos, cantidad mayor en más del 50% respecto al promedio de los últimos cuatro lunes. Asimismo, ingresaron 2 837 toneladas de papa, cantidad mayor en más del 100% respecto al promedio de los últimos cuatro lunes. Ingreso alto de productos al mercado mayorista, comerciantes adelantaron el ingreso de sus productos en prevención al paro de transportistas de carga pesada.

Producto con buen precio: ajo criollo o napuri a S/ 3,13 por kilogramo

Tubérculos y raíces.- Esta mañana se registró el ingreso de 3 370 toneladas de tubérculos, cantidad mayor en más del 100% respecto al promedio de los últimos cuatro lunes. Ingresaron: 2 837 toneladas de papa, 296 toneladas de camote, 134 toneladas de yuca y 92 toneladas de olluco.

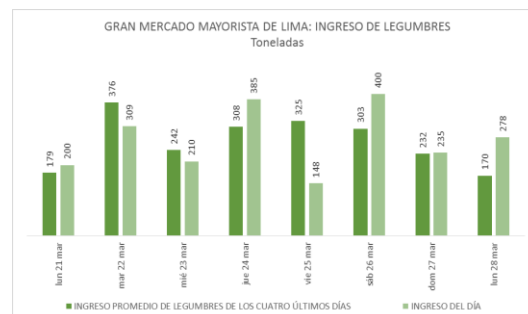
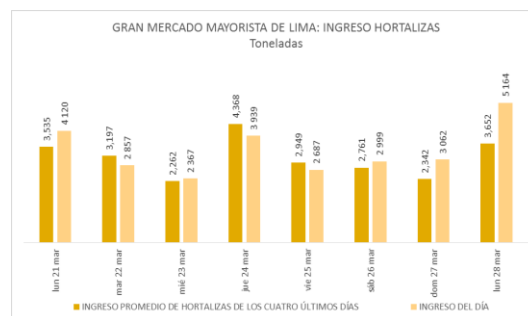
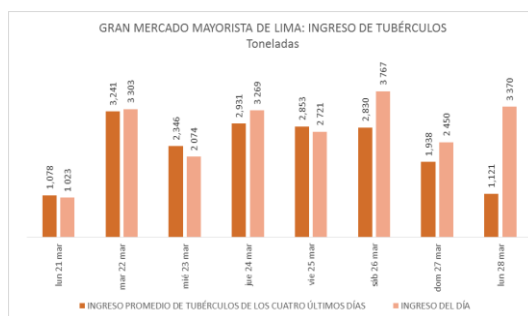
Mayor stock de tubérculos y los precios de la mayoría de productos bajaron respecto al día de ayer, principalmente: yuca amarilla de S/ 2,73 a S/ 1,73; olluco largo de S/ 1,75 a S/ 1,35 y papa amarilla de S/ 1,68 a S/ 1,58 por kilogramo. Por menor ingreso proveniente de Sierra Central, subió: papa huayro de S/ 1,23 a S/ 1,38 por kilogramo.

Hortalizas.- Ingresaron 5 164 toneladas de hortalizas, cantidad mayor en 41% respecto al promedio de los últimos cuatro lunes. Los mayores ingresos que destacaron el día de hoy fueron: cebolla cabeza roja (2 225 toneladas); choclo tipo cusco (804 toneladas); zanahoria (407 toneladas) y ajo criollo o napuri (196 toneladas).

Los precios de alguna hortalizas subieron, por menor oferta (bloqueo de carreras de la zona sur y centro del país), principalmente: espinaca de S/ 3,63 a S/ 3,75; ají escabeche de S/ 3,40 a S/ 3,70; brócoli de S/ 1,7 a S/ 1,88; zanahoria de S/ 1,13 a S/ 1,27; zapallo macre de S/ 1,53 a S/ 1,73; pimiento morrón de S/ 2,22 a S/ 2,64 y tomate katia de S/ 1,71 a S/ 2,50 por kilogramo. Mientras que por mayor oferta bajó: ajo criollo o napuri de S/ 3,50 a S/ 3,13; ají rocoto de S/ 7,50 a S/ 6,94; cebolla cabeza roja de S/ 1,55 a S/ 1,45 y choclo tipo cusco de S/ 2,44 a S/ 2,32 por kilogramo.

Hortalizas leguminosas verdes.- Se registró el ingreso de 278 toneladas de leguminosas verdes, cantidad mayor en 63% respecto al promedio de los últimos cuatro lunes e ingresaron: 147 toneladas de arveja, 73 toneladas de haba y 52 toneladas de vainita.

Igualmente, por el bloqueo de carreteras de la zona centro del país, los precios de arveja y haba subieron respecto al día de ayer: arveja verde americana de S/ 7,70 a S/ 8,25; arveja verde blanca serrana de S/ 6,85 a S/ 7,38 y haba verde serrana de S/ 1,03 a S/ 1,38 por kilogramo. Mientras que la vainita bajó por mayor oferta: vainita americana de S/ 4,25 a S/ 3,83 por kilogramo.





Mercado Mayorista de Frutas N° 2

Esta madrugada se registró el ingreso de 2 322 toneladas de frutas, cantidad menor en 5% respecto al promedio de los últimos cuatro lunes. Las frutas que destacaron en el ingreso fueron: plátano, naranja, papaya, manzana y piña.

Producto con precio bajo: sandía a S/ 0,83 por kilogramo

Manzana:

El departamento de Lima provee al mercado mayoristas de ésta fruta con un 92% del total y el resto es importada. Mayores ingresos de las variedades delicia, Israel y corriente, principalmente.

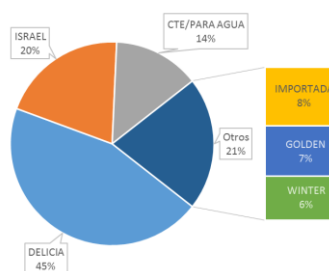
MERCADO MAYORISTA N°2 DE FRUTAS: PRECIOS DE LA MANZANA, SEGÚN VARIEDAD (S/ por kilogramo)

VARIEDAD	AYER	HOY
Corriente/para agua	0.99	0.98
Delicia	2.19	2.15
Golden	1.93	1.93
Importada	4.83	4.83
Israel	1.15	1.13
Winter	1.89	1.86

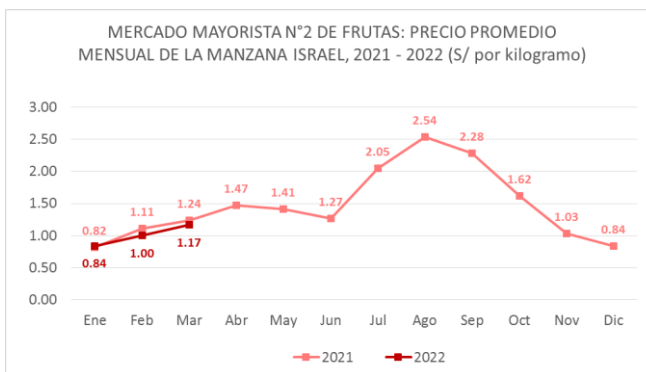
Fuente: SIEA



MERCADO MAYORISTA N°2 DE FRUTAS: INGRESO DE MANZANA SEGÚN VARIEDAD, MARZO 2022



MERCADO MAYORISTA N°2 DE FRUTAS: PRECIO PROMEDIO MENSUAL DE LA MANZANA ISRAEL, 2021 - 2022 (S/ por kilogramo)



Precio de las demás frutas:

En cuanto al precio de las demás frutas, por mayor oferta bajó respecto al día de ayer: plátano bizcocho de S/ 1,38 a S/ 1,32; granadilla selva de S/ 2,54 a S/ 2,46 y tuna amarilla de S/ 1,93 a S/ 1,88 por kilogramo.

Mientras que subió respecto al día de ayer: mango edward de S/ 4,13 a S/ 4,23; palta fuerte costa de S/ 4,13 a S/ 4,23; plátano seda congo de S/ 1,74 a S/ 1,79 y papaya (selva) de S/ 1,79 a S/ 1,96 por kilogramo.

Los precios del resto de frutas se mantuvieron o no variaron significativamente.



PERÚ

Ministerio de Desarrollo Agrario y Riego

SISAP

Abastecimiento y Precios Mayoristas

de los principales productos comercializados en el GMMML y MM N°2 Frutas



Dirección General de Estadística, Seguimiento y Evaluación de Políticas - DGESEP
Dirección de Estadística e Información Agraria - DEIA

Sistema de Información de Abastecimiento y Precios (SISAP)

GNPA	NOMBRE DEL PRODUCTO	MERCADO	Prom. del mar 15 al lun 21	Prom. del mar 22 al lun 28	Var. (%)	mar lun-21	mar mar-22	mar mié-23	mar jue-24	mar vie-25	mar sáb-26	mar dom-27	mar lun-28	Var % Hoy/ayer
011 CEREALES														
01122	MAIZ MARLO/CORONTA DE MAIZ	GMMML	8.25	8.11	-1.7%	8.25	8.50	8.00	7.75	7.75	8.00	8.00	8.75	9.4%
01122	MAIZ MORADO	GMMML	2.30	2.18	-5.3%	2.33	2.30	2.33	2.28	2.13	2.08	2.08	2.08	0.0%
012 HORTALIZAS														
0121 Hortalizas de hoja o de tallo														
01211	ESPARRAGO FRESCO	GMMML	5.64	6.83	21.0%	6.50	6.76	6.76	7.00	7.00	6.76	6.76	6.76	0.0%
01219	ACELGA (CRIOLLA/SERRANA)	GMMML	2.78	2.65	-4.8%	2.75	2.63	2.63	3.13	2.75	2.38	2.38	2.63	10.5%
01214	LECHUGA AMERICANA (CRIOLLA/SERRANA)	GMMML	1.52	1.51	-0.8%	1.54	1.50	1.54	1.54	1.46	1.46	1.46	1.50	2.7%
01214	LECHUGA CRIOLLA SEDA	GMMML	2.55	2.95	15.7%	2.67	2.58	2.75	3.00	3.08	3.08	3.08	3.08	0.0%
01214	LECHUGA ROMANA HIDROPONICA /B/R/O	GMMML	1.50	1.59	5.9%	1.54	1.79	1.79	1.54	1.46	1.50	1.50	1.54	2.7%
01213	BROCOLI	GMMML	1.85	1.79	-3.3%	1.83	1.88	1.83	1.70	1.83	1.70	1.70	1.88	10.6%
01212	COL CHINA/LONGPA	GMMML	4.37	4.49	2.8%	4.69	4.58	4.69	3.85	4.48	4.69	4.69	4.48	-4.5%
01212	COL CORAZON (CRIOLLA/SERRANA)	GMMML	0.64	0.75	17.6%	0.64	0.68	0.66	0.66	0.91	0.79	0.79	0.79	0.0%
01213	COLIFLOR (CRIOLLA/SERRANA)	GMMML	0.86	0.93	8.8%	0.95	0.96	0.96	0.93	0.96	0.91	0.91	0.91	0.0%
01215	ESPINACA (CRIOLLA/SERRANA)	GMMML	2.80	3.31	17.9%	2.75	2.38	2.25	3.25	4.25	3.63	3.63	3.75	3.3%
01219	PEREJIL (CRIOLLO/SERRANO)	GMMML	2.36	2.34	-0.8%	2.88	2.63	2.25	2.13	2.33	2.20	2.20	2.63	19.5%
01212	PACCHOY	GMMML	7.64	7.91	3.5%	7.92	7.71	7.92	8.04	8.13	7.92	7.92	7.71	-2.7%
01216	ALCACHOFA SERRANA/VALLE/QUEBRADA/HELADA	GMMML	4.10	4.23	3.2%	4.25	4.00	4.00	4.13	4.38	4.50	4.50	4.13	-8.2%
01212	HOLANTAU/HORGANICA	GMMML	29.82	36.54	22.5%	32.75	33.25	33.25	34.25	36.25	39.25	39.25	40.25	2.5%
0122 Melones														
01221	SANDIA VAR.	MMF2	0.87	0.85	-1.8%	0.88	0.88	0.85	0.85	0.85	0.85	0.85	0.83	-2.4%
01229	MELON COQUITO	MMF2	0.99	1.01	2.6%	0.96	0.94	0.98	1.02	1.04	1.02	1.02	1.06	3.9%
0123 Hortalizas de fruto														
01231	AJI AMARILLO SECO	GMMML	12.68	12.61	-0.6%	12.75	12.75	12.75	12.50	12.50	12.50	12.50	12.75	2.0%
01231	AJI ESCABECHE FRESCO/ZANAHO/R/JUSO	GMMML	3.17	3.50	10.4%	3.48	3.43	3.50	3.70	3.40	3.40	3.40	3.70	8.8%
01231	AJI MONTAÑA/CHANCHAMAYO(COSTA/SELVA)	GMMML	4.00	4.07	1.8%	4.00	3.75	4.25	4.25	4.50	3.75	3.75	4.25	13.3%
01231	AJI ROCOTO (COSTA/SIERRA/SELVA)	GMMML	7.86	7.52	-4.3%	8.19	7.50	7.64	7.50	8.06	7.50	7.50	6.94	-7.5%
01231	PIMIENTO MORRON/INIE/PAPR/LAR/PAL/SED/PI	GMMML	3.66	2.80	-23.6%	3.68	3.40	3.68	2.99	2.43	2.22	2.22	2.64	18.9%
01232	PEPINILLO	GMMML	1.01	1.00	-0.6%	1.00	1.04	1.04	1.00	0.96	1.00	1.00	0.96	-4.0%
01233	BERENIENA (CRIOLLA/SERRANA)	GMMML	4.07	4.26	4.6%	3.80	3.70	4.20	4.40	4.40	4.40	4.40	4.30	-2.3%
01234	TOMATE KATIA	GMMML	2.25	2.00	-11.0%	2.13	2.04	2.08	1.99	1.99	1.71	1.71	2.50	46.2%
01235	ZAPALLO ITALIANO	GMMML	1.23	1.34	12.4%	1.54	1.46	1.46	1.31	1.29	1.33	1.33	1.21	-9.0%
01235	ZAPALLO LOCHE	GMMML	6.81	6.81	0.0%	6.67	6.67	7.00	7.00	6.67	6.67	6.67	7.00	4.9%
01235	ZAPALLO MACRE(COSTA/SIERRA/SELVA)	GMMML	1.30	1.49	14.2%	1.38	1.40	1.38	1.40	1.43	1.53	1.53	1.73	13.1%
01239	CAIGUA (SELVA)	GMMML	2.24	2.66	18.6%	2.35	2.67	2.40	2.77	3.02	2.67	2.67	2.40	-10.1%
0124 Hortalizas leguminosas verdes														
01241	FREJOUITO CHINO	GMMML	2.50	2.50	0.0%	2.50	2.50	2.50	2.50	2.50	2.50	2.50	2.50	0.0%
01241	FRIJOL VERDE CANARIO	GMMML	3.03	3.01	-0.6%	2.83	2.78	2.73	3.23	3.33	3.20	3.20	2.58	-19.4%
01241	PALLAR VERDE SERRUCHO	GMMML	3.24	3.22	-0.7%	3.33	3.23	3.18	3.28	3.23	3.23	3.23	3.15	-2.5%
01241	VAINITA AMERICANA/SEDA/PITO/CORRIENT/MAD	GMMML	5.00	3.89	-22.1%	4.25	3.98	3.48	3.20	4.25	4.25	4.25	3.83	-9.9%
01242	ARVEJA VERDE AMERICANA (CRIOLLA/SERRANA)	GMMML	6.88	7.13	3.7%	6.83	6.33	6.38	6.20	7.33	7.70	7.70	8.25	7.1%
01242	ARVEJA VERDE BLANCA SERRANA	GMMML	6.27	6.35	1.3%	6.33	5.83	5.85	5.35	6.35	6.85	6.85	7.38	7.7%
01243	HABA VERDE SERRANA	GMMML	1.12	1.12	-0.5%	1.10	1.08	1.13	1.03	1.13	1.03	1.03	1.38	34.0%
0125 Hortalizas de raíz, bulbosas o tuberosas														
01251	NABO (CRIOLLO/SERRANO)	GMMML	2.39	2.68	11.9%	2.25	2.63	2.38	2.75	2.75	2.75	2.75	2.75	0.0%
01251	ZANAHORIA	GMMML	0.89	1.10	22.9%	0.87	0.92	0.87	1.02	1.33	1.13	1.13	1.27	12.4%
01252	AJO CRIOLLO O NAPURI	GMMML	3.53	3.50	-0.9%	3.58	3.63	3.63	3.58	3.50	3.50	3.50	3.13	-10.6%
01252	AJO MORADO/BARRAN/LEGIT/ARI COTA/OTROS	GMMML	6.57	6.57	0.0%	6.63	6.63	6.75	6.70	6.63	6.58	6.58	6.13	-6.8%
01253	CEBOLLA CABEZA BLANCA NACIONAL	GMMML	1.41	1.58	11.4%	1.38	1.40	1.43	1.53	1.63	1.68	1.68	1.68	0.0%
01253	CEBOLLA CABEZA ROJA	GMMML	1.43	1.50	5.5%	1.48	1.50	1.50	1.48	1.50	1.55	1.55	1.45	-6.5%
01253	CEBOLLA CHINA (CRIOLLA/SERRANA)	GMMML	2.28	2.07	-9.4%	2.25	2.38	2.13	2.33	1.88	1.75	1.75	2.25	28.6%
01254	PORO (CRIOLLO/SERRANO)	GMMML	1.99	2.04	2.4%	2.02	2.12	2.12	2.07	2.07	2.02	2.02	1.83	-9.4%
01259	BETERRAGA (CRIOLLA/SERRANA)	GMMML	2.20	2.03	-7.8%	2.33	2.27	1.84	2.33	1.73	1.84	1.84	2.33	26.6%
01259	RABANITO (CRIOLLO/SERRANO)	GMMML	3.46	3.63	4.8%	3.51	3.67	3.51	3.84	3.67	3.51	3.51	3.67	4.6%
0129 Hortalizas frescas, n.c.p.														
01290	CHOCLO TIPO CUSCO	GMMML	2.30	2.33	1.1%	2.26	2.26	2.32	2.20	2.32	2.44	2.44	2.32	-4.9%
01290	APIO CRIOLLO/SERRANO	GMMML	1.91	1.79	-6.5%	2.21	1.92	1.83	1.58	1.92	1.75	1.75	1.75	0.0%
013 FRUTAS Y NUECES														
0131 Frutas tropicales y subtropicales														
01311	PALTA CRIOLLA SELVA	MMF2	1.89	1.90	0.2%	1.88	1.83	1.79	1.81	1.98	1.96	1.96	1.94	-1.0%
01311	PALTA FUERTE COSTA	MMF2	4.20	4.16	-1.0%	4.20	4.20	4.15	4.15	4.15	4.13	4.13	4.23	2.4%
01311	PALTA HALL (SELVA)	MMF2	1.98	1.83	-7.4%	1.94	1.88	1.73	1.79	1.90	1.85	1.85	1.81	-2.2%
01311	PALTA LINDA (COSTA/SELVA)	MMF2	3.05	3.27	7.4%	3.06	3.19	3.15	3.21	3.33	3.31	3.35	3.38	0.9%
01312	PLATANO BIZCOCHO (SELVA)	MMF2	1.21	1.34	10.7%	1.23	1.27	1.32	1.34	1.39	1.38	1.38	1.32	-4.3%
01312	PLATANO MANZANO (SELVA)	MMF2	1.07	1.18	10.2%	1.11	1.14	1.16	1.20	1.17	1.17	1.20	1.20	0.0%
01312	PLATANO MORADO (SELVA)	MMF2	2.30	2.40	4.5%	2.31	2.35	2.38	2.38	2.40	2.40	2.44	2.46	0.8%
01312	PLATANO SEDA (SELVA)	MMF2	1.35	1.38	1.9%	1.34	1.34	1.35	1.35	1.41	1.38	1.38	1.43	3.6%
01312	PLATANO SEDA CONGO	MMF2	1.73	1.75	0.8%	1.74	1.74	1.74	1.74	1.74	1.74	1.74	1.79	2.9%
01313	PLATANO BELLACO (SELVA)	MMF2	1.78	1.77	-0.2%	1.76	1.76	1.76	1.79	1.79	1.78	1.78	1.76	-1.1%
01313	PLATANO ISLA (SELVA)	MMF2	1.67	1.67	0.4%	1.66	1.66	1.66	1.67	1.69	1.68	1.68	1.68	0.0%
01313	PLATANO PAILLO (SELVA)	MMF2	1.78	1.77	-0.9%	1.78	1.76	1.76	1.76	1.78	1.76	1.76	1.78	1.1%
01315	HIGO MADURO O BREVAS	MMF2	5.05	5.23	3.4%	5.11	5.11	5.18	5.21	5.21	5.25	5.32	5.32	0.0%
01316	MANGO CRIOLLO PLANTA (COSTA)	MMF2	1.74	2.08	19.4%	1.78	1.88	2.03	2.05	2.08	2.08	2.13	2.28	7.0%
01316	MANGO EDWARD PLANTA	MMF2	3.68	4.01	9.0%	3.68	3.83	3.85	3.88	4.08	4.08	4.13	4.23	2.4%
01316	MANGO HADEN /HAYDE (PLANTA)	MMF2	3.13	3.42	9.6%	3.18	3.33	3.35	3.43	3.45	3.43	3.45	3.53	2.3%
01316	MANGO KAFRO / JAFRO (COSTA)	MMF2	1.73	1.91	10.3%	1.75	1.78	1.88	1.93	1.95	1.95	1.95	1.90	-2.6%
01316	MANGO KENT (COSTA)	MMF2	1.56	1.77	13.9%	1.63	1.70	1.75	1.75	1.78	1.80	1.80	1.83	1.7%
01316	MANGO ROSADO / PLANTA (COSTA)	MMF2	1.72	1.86	8.2%	1.75	1.78	1.75	1.83	1.88	1.93	1.93	1.93	0.0%
01317	PAPAYA CRIOLLA (COSTA)	MMF2	1.26	1.54	22.8%	1.31	1.38	1.48	1.54	1.54	1.56	1.60	1.69	5.6%
01317	PAPAYA SELVA	MMF2	1.39	1.73	24.1%	1.48	1.50	1.65	1.67	1.73	1.79	1.79	1.96	9.5%
01318	PIÑA CAYENA USA	MMF2	0.00	0.00	0.0%	0.00	0.00	0.00	0.00	0.00	0.00	0.00	0.00	0.0%
01318	PIÑA CRIOLLA DE SELVA	MMF2	1.94	2.08	7.3%									



PERÚ

Ministerio de Desarrollo Agrario y Riego

SISAP

Abastecimiento y Precios Mayoristas

de los principales productos comercializados en el GMMML y MM N°2 Frutas



Dirección General de Estadística, Seguimiento y Evaluación de Políticas - DGESEP
Dirección de Estadística e Información Agraria - DEIA

Sistema de Información de Abastecimiento y Precios (SISAP)

CNPFA	NOMBRE DEL PRODUCTO	MERCADO	PRECIOS MAYORISTAS DE LOS PRINCIPALES PRODUCTOS COMERCIALIZADOS EN MERCADOS DE LIMA METROPOLITANA (S/ por kg)												
			Prom. del mar 15 al lun 21	Prom. del mar 22 al lun 28	Var. (%)	mar lun-21	mar mar-22	mar mié-23	mar jue-24	mar vie-25	mar sab-26	mar dom-27	mar lun-28	Var % Hoy/ayer	
01319	MARACUYA COSTA	MMF2	1.91	1.94	1.5%	1.88	1.95	1.93	1.95	1.98	1.88	1.93	1.93	0.0%	
01319	MARACUYA COSTA	GMMML	1.71	1.70	-0.6%	1.73	1.68	1.73	1.70	1.68	1.73	1.73	1.65	-4.6%	
01319	PEPINO RAYADO O MELON	MMF2	2.89	3.07	6.1%	3.00	3.03	3.05	3.08	3.08	3.08	3.08	3.08	0.0%	
01319	ZAPOTE (MONTAÑA)	MMF2	2.40	2.35	-1.9%	2.33	2.33	2.28	2.25	2.35	2.38	2.43	2.43	0.0%	
0132	Frutas cítricas														
01321	TORONJA COSTA CON PEPA	MMF2	3.26	3.29	0.8%	3.28	3.28	3.33	3.25	3.28	3.28	3.33	3.28	-1.5%	
01321	TORONJA SELVA CON PEPA	MMF2	1.91	1.91	0.3%	1.94	1.94	1.94	1.92	1.94	1.88	1.88	1.90	1.1%	
01322	LIMA DULCE (COSTA)	MMF2	2.67	2.73	2.0%	2.68	2.68	2.68	2.73	2.73	2.75	2.75	2.78	1.1%	
01322	LIMON DULCE - SELVA	MMF2	1.66	1.69	1.5%	1.64	1.64	1.64	1.68	1.76	1.69	1.71	1.69	-1.2%	
01322	LIMON SUTIL BOLSA	GMMML	1.25	1.45	15.7%	1.28	1.42	1.42	1.47	1.47	1.47	1.47	1.44	-2.0%	
01322	LIMON SUTIL CAJON	GMMML	1.76	1.94	10.0%	1.90	1.96	1.96	2.01	1.96	1.96	1.96	1.74	-11.2%	
01323	NARANJA PRIMAVERA (COSTA)	MMF2	1.42	1.42	-0.4%	1.43	1.38	1.38	1.43	1.43	1.43	1.45	1.43	-1.4%	
01323	NARANJA TANGALO SELVA	MMF2	2.07	2.14	3.4%	2.10	2.13	2.13	2.13	2.16	2.15	2.15	2.15	0.0%	
01323	NARANJA VALENCIA	MMF2	0.99	1.06	7.4%	1.03	1.05	1.06	1.06	1.07	1.06	1.06	1.06	0.0%	
01323	NARANJA WASHINGTON NAVAL(COSTA)	MMF2	3.01	2.88	-4.3%	2.93	2.93	2.93	2.88	2.85	2.85	2.85	2.88	1.1%	
01324	MANDARINA MALVACEA	MMF2	0.00	0.00	0.0%	0.00	0.00	0.00	0.00	0.00	0.00	0.00	0.00		
01324	MANDARINA SATSUMA (COSTA)	MMF2	1.61	1.54	-4.2%	1.55	1.55	1.55	1.55	1.53	1.53	1.53	1.53	0.0%	
01324	MANDARINA TANGERINA	MMF2	1.14	1.12	-1.5%	1.11	1.11	1.09	1.09	1.14	1.14	1.14	1.14	0.0%	
0133	Uvas														
01330	UVA ALFONSO LAVALETT (NEGRA)	MMF2	2.44	2.09	-14.6%	2.29	2.25	2.15	2.15	2.00	2.02	2.02	2.02	0.0%	
01330	UVA BORGOÑA	MMF2	2.39	2.51	5.0%	2.38	2.38	2.38	2.44	2.56	2.56	2.60	2.63	1.2%	
01330	UVA ITALIA /AMERICANA-NACIONAL	MMF2	1.55	1.76	13.1%	1.56	1.65	1.69	1.73	1.81	1.81	1.81	1.81	0.0%	
01330	UVA PALESTINA	MMF2	2.39	2.31	-3.3%	2.35	2.27	2.23	2.29	2.35	2.35	2.38	2.33	-2.1%	
01330	UVA QUEBRANTA/MOSCATEL	MMF2	2.41	2.47	2.5%	2.38	2.40	2.40	2.40	2.50	2.50	2.52	2.60	3.2%	
01330	UVA RED GLOVE NACIONAL	MMF2	1.47	1.63	11.1%	1.54	1.56	1.56	1.60	1.65	1.65	1.65	1.73	4.8%	
01330	UVA ROSADA SIN PEPA	MMF2	2.50	2.64	5.5%	2.56	2.63	2.69	2.71	2.60	2.56	2.60	2.69	3.5%	
01330	UVA SULTANINA NACIONAL	MMF2	2.83	3.04	7.3%	2.85	2.92	2.90	2.98	3.06	3.06	3.10	3.23	4.2%	
0134	Frutas de pepita y frutas de hueso														
01341	MANZANA CTE/PARA AGUA	GMMML	1.46	1.41	-3.9%	1.33	1.28	1.33	1.38	1.40	1.43	1.43	1.60	11.9%	
01341	MANZANA CTE/PARA AGUA	MMF2	0.98	0.97	-0.7%	0.98	0.95	0.94	0.95	0.98	0.99	0.99	0.98	-1.0%	
01341	MANZANA DELICIA	MMF2	2.21	2.21	0.1%	2.23	2.24	2.24	2.23	2.20	2.19	2.19	2.15	-1.8%	
01341	MANZANA GOLDEN	MMF2	1.86	1.90	2.5%	1.85	1.88	1.90	1.88	1.88	1.93	1.93	1.93	0.0%	
01341	MANZANA IMPORTADA (CHILENA)	MMF2	4.87	4.84	-0.5%	4.83	4.83	4.88	4.86	4.83	4.83	4.83	4.83	0.0%	
01341	MANZANA ISRAEL	MMF2	1.33	1.18	-11.6%	1.28	1.25	1.20	1.20	1.18	1.15	1.15	1.13	-1.7%	
01341	MANZANA WINTER	MMF2	1.90	1.88	-0.8%	1.89	1.89	1.89	1.89	1.89	1.86	1.89	1.86	-1.6%	
01342	MEMBRILLO CRIOLLO	MMF2	2.59	2.67	3.1%	2.63	2.65	2.68	2.73	2.73	2.65	2.65	2.58	-2.6%	
01342	MEMBRILLO SERRANO	MMF2	2.44	2.44	0.2%	2.44	2.44	2.45	2.47	2.45	2.43	2.43	2.39	-1.6%	
01342	PERA AGUA ITALIANA	MMF2	3.38	3.53	4.5%	3.45	3.47	3.48	3.52	3.53	3.58	3.58	0.00		
01342	PERA AGUA PACKAM IMPORTADO	MMF2	5.40	5.16	-4.3%	5.29	5.29	5.16	5.14	5.16	5.16	5.14	5.10	-0.8%	
01343	ALBARICOQUE	MMF2	3.69	3.69	0.0%	0.00	0.00	0.00	0.00	0.00	0.00	0.00	0.00		
01345	CIRUELA NECTARINA (IMPORTADA)	MMF2	5.88	5.84	-0.7%	5.88	5.88	5.83	5.78	5.78	5.85	5.85	5.88	0.5%	
01345	MELOCOTON BLANQUILLO	MMF2	3.71	3.69	-0.4%	3.65	3.69	3.65	3.69	3.65	3.69	3.71	3.77	1.6%	
01345	MELOCOTON DURAZNO HUAYCO	MMF2	3.80	3.78	-0.6%	3.71	3.65	3.71	3.73	3.81	3.85	3.85	3.88	0.8%	
01346	CIRUELA SANTA ROSA/NACIONAL	MMF2	0.00	0.00	0.0%	0.00	0.00	0.00	0.00	0.00	0.00	0.00	0.00		
01349	LUCUMA DE SEDA (COSTA/SELVA)	MMF2	4.42	4.54	2.8%	4.58	4.63	4.53	4.53	4.48	4.55	4.55	4.53	-0.4%	
0135	Bayas y otras frutas														
01352	KIWI IMPORTADO CHILENO	MMF2	9.88	9.42	-4.7%	9.71	9.71	9.31	9.35	9.33	9.35	9.40	9.46	0.6%	
01354	FRESA AROMA	MMF2	0.00	0.00	0.0%	0.00	0.00	0.00	0.00	0.00	0.00	0.00	0.00		
01359	GRANADA (COSTA)	MMF2	2.07	1.78	-14.3%	1.98	1.98	1.86	1.83	1.73	1.67	1.70	1.67	-1.8%	
01359	MAMEY (COSTA)	MMF2	3.08	3.12	1.1%	3.13	3.08	3.15	3.15	3.10	3.08	3.13	3.13	0.0%	
01359	TAMARINDO (CON CASCARA) COSTA	MMF2	5.22	5.16	-1.1%	5.15	5.15	5.15	5.15	5.23	5.20	5.10	5.13	5.15	0.4%
01359	TAMARINDO (SIN CASCARA) COSTA	MMF2	6.21	6.15	-1.0%	6.15	6.15	6.15	6.15	6.20	6.10	6.13	6.15	0.3%	
01359	TUNA AMARILLA	MMF2	1.82	1.88	3.2%	1.85	1.83	1.83	1.88	1.88	1.93	1.93	1.88	-2.6%	
01359	TUNA BLANCA (COSTA / SIERRA)	MMF2	1.94	2.05	5.7%	1.95	1.98	2.00	2.03	2.05	2.08	2.08	2.13	2.4%	
01359	TUNA MORADA/ROSADA	MMF2	1.82	1.89	4.2%	1.88	1.83	1.88	1.85	1.93	1.90	1.93	1.93	0.0%	
014	SEMILLAS ACEITERAS Y FRUTOS OLEAGINOSOS														
01460	COCO (COSTA /SELVA)	MMF2	0.91	1.00	9.2%	0.83	0.95	0.92	0.95	0.92	1.05	1.09	1.09	0.0%	
015	RAÍCES Y TUBÉRCULOS COMESTIBLES														
0151	Papas														
01510	PAPA AMARILLA/TUMBAY/TORNILLO/OTROS	GMMML	1.93	1.73	-10.7%	1.83	1.78	1.80	1.78	1.78	1.68	1.68	1.58	-6.0%	
01510	PAPA BLANCA/VALLE/OTROS	GMMML	1.12	1.12	0.3%	1.13	1.11	1.13	1.11	1.10	1.13	1.13	1.13	0.0%	
01510	PAPA CANCHAN	GMMML	1.33	1.27	-4.6%	1.30	1.30	1.30	1.33	1.29	1.23	1.23	1.18	-4.1%	
01510	PAPA COLOR/VALLE/OTROS	GMMML	1.52	1.47	-3.6%	1.55	1.54	1.55	1.53	1.50	1.38	1.38	1.40	1.4%	
01510	PAPA HUAMANTANGA	GMMML	1.54	1.51	-2.0%	1.53	1.58	1.60	1.53	1.50	1.43	1.43	1.50	4.9%	
01510	PAPA HUAYRO (ROJO-MORO-NEGRO)RUNT/MARH/U	GMMML	1.32	1.28	-2.8%	1.30	1.29	1.30	1.28	1.28	1.23	1.23	1.38	12.2%	
01510	PAPA NEGRA ANDINA	GMMML	1.25	1.23	-1.3%	1.25	1.24	1.26	1.16	1.18	1.28	1.28	1.24	-3.1%	
01510	PAPA PERRICHOLI	GMMML	0.00	0.00	0.0%	0.00	0.00	0.00	0.00	0.00	0.00	0.00	0.00		
01510	PAPA PERUANITA	GMMML	1.51	1.41	-6.2%	1.50	1.48	1.50	1.48	1.39	1.38	1.38	1.28	-7.2%	
01510	PAPA ÚNICA	GMMML	1.72	1.67	-2.6%	1.79	1.78	1.80	1.73	1.70	1.53	1.53	1.63	6.5%	
01510	PAPA YUNGAY	GMMML	1.12	1.12	0.3%	1.13	1.11	1.13	1.11	1.10	1.13	1.13	1.13	0.0%	
0152	Yuca														
01520	YUCA AMARILLA/LEGITIM/INERTA(COS/SEL)	GMMML	2.82	2.59	-8.3%	2.93	2.63	2.63	2.73	2.93	2.73	2.73	1.73	-36.6%	
0153	Camote														
01530	CAMOTE AMARILLO	GMMML	1.05	1.09	4.4%	1.05	1.06	1.08	1.10	1.11	1.11	1.11	1.08	-2.7%	
01530	CAMOTE MORADO/LEG/MILU/MEI/PEPIN/PARAMON	GMMML	1.17	1.27	9.1%	1.20	1.23	1.20	1.23	1.33	1.43	1.43	1.05	-26.6%	
0159	Otras raíces y tubérculos comestibles														
01599	OLLUCO LARGO (SIN LAVAR/LAVADO)	GMMML	1.83	1.68	-8.3%	1.83	1.75	1.73	1.70	1.75	1.75	1.75	1.35	-22.9%	
01599	YACON (LLACON)	MMF2	1.96	2.11	7.8%	2.08	2.08	2.08	2.08	2.23	2.08	2.13	2.08	-2.3%	
016	ESTIMULANTES, ESPECIAS Y AROMÁTICOS														
01652	AJI PAPRIKA	GMMML	11.68	11.43	-2.1%	11.75	11.50	11.50	11.38	11.38	11.38	11.38	11.50	1.1%	
01652	AJI SECO PANCA	GMMML	20.29	20.14	-0.7%	21.00	21.00	21.00	19.75	19.75	19.75	19.75	20.00	1.3%	
01654	CULANTRO (CRIOLLO/SERRANO)	GMMML	1.48	1.78	20.3%	1.50	1.75	1.75	1.89	1.92	1.83	1.83	1.50	-18.0%	
01657															