



Lima, 29 de marzo del 2022

Gran Mercado Mayorista de Lima (GMML)

Esta madrugada se registró el ingreso de 3 186 toneladas de productos, cantidad menor en más del 50% respecto al promedio de los últimos cuatro martes. Asimismo, ingresaron 850 toneladas de papa, cantidad menor en más del 50% respecto al promedio de los últimos cuatro martes.

Menor ingreso de productos al mercado mayorista (debido al paro de transportista de carga pesada), sin embargo los puestos se encuentran abastecidos para atender la demanda.

Producto con buen precio: ajo criollo o napuri a S/ 3,08 por kilogramo

Tubérculos y raíces.- Esta mañana se registró el ingreso de 1 171 toneladas de tubérculos, cantidad menor en más del 50% respecto al promedio de los últimos cuatro martes. Ingresaron: papa, 850 toneladas; camote, 163 toneladas; yuca, 72 toneladas y olluco, 86 toneladas.

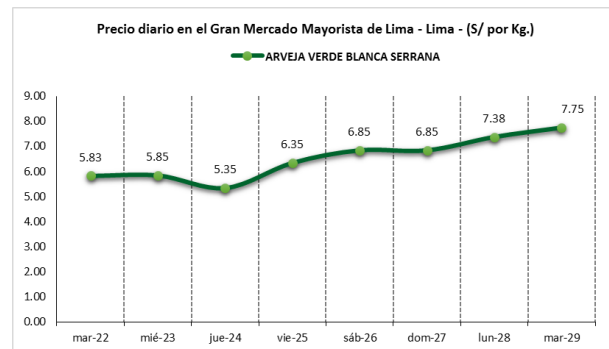
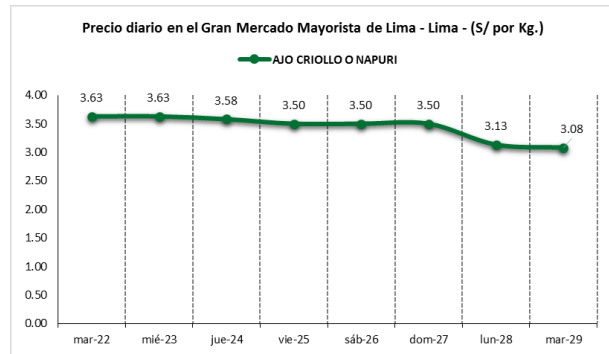
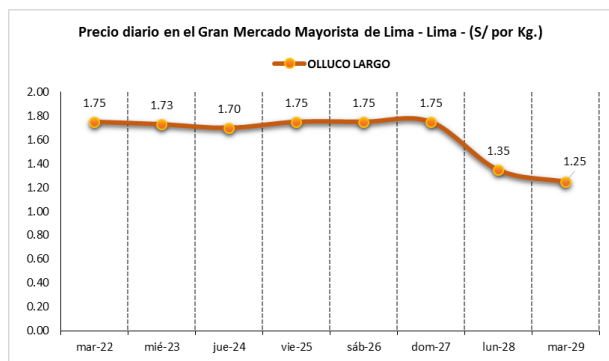
Los ingresos del día de ayer sumados a los de hoy, elevaron la oferta y los precios de los tubérculos bajaron respecto al día de ayer, principalmente: olluco largo de S/ 1,35 a S/ 1,25; papa huayro de S/ 1,38 a S/ 1,33 y yuca amarilla de S/ 1,73 a S/ 1,68 por kilogramo.

Hortalizas.- Ingresaron 1 576 toneladas de hortalizas, cantidad menor en 49% respecto al promedio de los últimos cuatro martes. Los productos que destacaron en el ingreso, fueron: choclo tipo cusco, 368 toneladas; cebolla cabeza roja, 189 toneladas; tomate, 185 toneladas y lechuga americana, 163 toneladas.

Por menores existencias, los precios de zapallo macre y brócoli subieron respecto al día de ayer: de S/ 1,73 a S/ 1,78 y de S/ 1,88 a S/ 2,25 por kilogramo, respectivamente. Mientras que por mayor oferta bajaron: espinaca de S/ 3,75 a S/ 3,38; zanahoria de S/ 1,27 a S/ 1,17; pimiento morrón de S/ 2,64 a S/ 2,57; choclo tipo cusco de S/ 2,32 a S/ 2,26; tomate katia de S/ 2,50 a S/ 2,45 y ajo criollo o napuri de S/ 3,13 a S/ 3,08 por kilogramo.

Hortalizas leguminosas verdes.- Se registró el ingreso de 53 toneladas de leguminosas verdes, cantidad menor en más del 50% respecto al promedio de los últimos cuatro martes. Ingresaron: 32 toneladas de arveja y 21 toneladas de vainita. No ingresó haba verde.

Por menor stock los precios de las leguminosas subieron respecto al día de ayer: arveja verde americana de S/ 8,25 a S/ 8,63; arveja verde blanca serrana de S/ 7,38 a S/ 7,75 y vainita americana de S/ 3,83 a S/ 4,18 por kilogramo. Mientras que el precio del haba verde serrana bajó: de S/ 1,38 a S/ 1,30 por kilogramo.





PERÚ

Ministerio de Desarrollo Agrario y Riego

SISAP

Abastecimiento y Precios Mayoristas

de los principales productos comercializados en el GMLL y MM N°2 Frutas



Dirección General de Estadística, Seguimiento y Evaluación de Políticas - DGESEP
Dirección de Estadística e Información Agraria - DEIA

Sistema de Información de Abastecimiento y Precios (SISAP)

Mercado Mayorista de Frutas N° 2

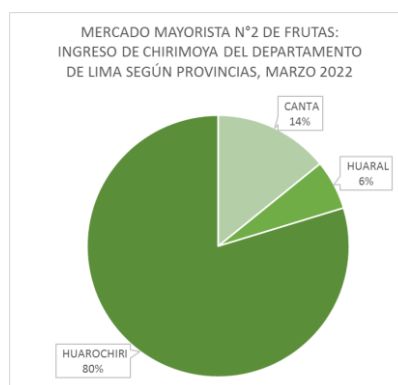
Esta madrugada se registró el ingreso de 2 245 toneladas de frutas, cantidad menor en 14% respecto al promedio de los últimos cuatro martes. Las frutas que destacaron en el ingreso fueron: plátano, naranja, manzana, mango y piña.

A consecuencia del paro de transportistas de carga pesada, el ingreso de frutas al mercado mayorista fue menor, sin embargo el mercado se encuentra abastecido.

Producto con precio bajo: manzana israel a S/ 1,08 por kilogramo

Chirimoya:

El 80% de la comercialización de chirimoya es de la variedad cumbe y el precio de esta variedad bajó respecto al día de ayer. Esta fruta procede en su totalidad del departamento de Lima, de las provincias de Huarochirí, Canta y Huaral.

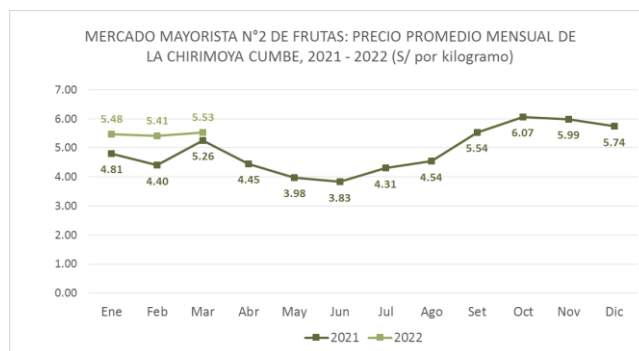


MERCADO MAYORISTA N°2 DE FRUTAS: PRECIO DE LA CHIRIMOYA,

SEGÚN VARIEDAD (S/ por kilogramo)

VARIEDAD	AYER	HOY
Criolla o huayco	5.28	5.35
Cumbe	5.45	5.38

Fuente: SIEA



Precio de las demás frutas:

En cuanto al precio de las demás frutas, por mayor oferta bajó respecto al día de ayer: pera agua packam importado de S/ 5,10 a S/ 4,96 y manzana importada (chilena) de S/ 4,83 a S/ 4,78 por kilogramo.

Mientras que subió respecto al día de ayer: tuna amarilla de S/ 1,88 a S/ 1,93 y melón coquito de S/ 1,06 a S/ 1,15 por kilogramo.

Los precios del resto de frutas se mantuvieron o no variaron significativamente.

Abastecimiento y Precios Mayoristas

de los principales productos comercializados en el GMMML y MM N°2 Frutas



Dirección General de Estadística, Seguimiento y Evaluación de Políticas - DGESEP
Dirección de Estadística e Información Agraria - DEIA

Sistema de Información de Abastecimiento y Precios (SISAP)

PRECIOS MAYORISTAS DE LOS PRINCIPALES PRODUCTOS COMERCIALIZADOS EN MERCADOS DE LIMA METROPOLITANA (S/ por kg)														
CNPA	NOMBRE DEL PRODUCTO	MERCADO	Prom. del mes 16 al mar 22	Prom. del mes 23 al mar 29	Var. (%)	mar mar-22	mar mié-23	mar jue-24	mar vie-25	mar sáb-26	mar dom-27	mar lun-28	mar mar-29	Var % Hoy/ayer
011	CEREALES													
01122	MAIZ MARLO/CORONTA DE MAIZ	GMMML	8.36	8.14	-2.6%	8.50	8.00	7.75	7.75	8.00	8.00	8.75	8.75	0.0%
01122	MAIZ MORADO	GMMML	2.29	2.15	-5.7%	2.30	2.33	2.28	2.13	2.08	2.08	2.08	2.10	1.0%
012	HORTALIZAS													
0121	Hortalizas de hoja o de tallo													
01211	ESPARRAGO FRESCO	GMMML	5.82	6.79	16.6%	6.76	6.76	7.00	7.00	6.76	6.76	6.76	6.50	-3.8%
01219	ACELGA (CRIOLLA/SERRANA)	GMMML	2.74	2.66	-2.9%	2.63	2.63	3.13	2.75	2.38	2.38	2.63	2.75	4.6%
01214	LECHUGA AMERICANA (CRIOLLA/SERRANA)	GMMML	1.52	1.51	-0.4%	1.50	1.54	1.54	1.54	1.46	1.46	1.50	1.54	2.7%
01214	LECHUGA CRIOLLA SEDA	GMMML	2.61	3.02	15.8%	2.58	2.75	3.00	3.08	3.08	3.08	3.08	3.08	0.0%
01214	LECHUGA ROMANA HIDROPONICA B/R/O	GMMML	1.55	1.56	0.7%	1.79	1.79	1.54	1.46	1.50	1.50	1.54	1.58	2.6%
01213	BROCOLI	GMMML	1.81	1.84	1.5%	1.88	1.83	1.70	1.83	1.70	1.70	1.88	2.25	19.7%
01212	COL CHINA/LONGPA	GMMML	4.39	4.48	2.1%	4.58	4.69	3.85	4.48	4.69	4.69	4.48	4.48	0.0%
01212	COL CORAZON (CRIOLLA/SERRANA)	GMMML	0.65	0.77	18.3%	0.68	0.66	0.66	0.91	0.79	0.79	0.79	0.76	-3.8%
01213	COLIFLOR (CRIOLLA/SERRANA)	GMMML	0.89	0.92	4.0%	0.96	0.96	0.93	0.96	0.91	0.91	0.91	0.89	-2.2%
01215	ESPINACA (CRIOLLA/SERRANA)	GMMML	2.73	3.45	26.3%	2.38	2.25	3.25	4.25	3.63	3.63	3.75	3.38	-9.9%
01219	PEREJIL (CRIOLLO/SERRANO)	GMMML	2.48	2.36	-5.2%	2.63	2.25	2.13	2.33	2.20	2.20	2.63	2.75	4.6%
01212	PACCHOY	GMMML	7.74	7.97	2.9%	7.71	7.92	8.04	8.13	7.92	7.92	7.71	8.13	5.4%
01216	ALCACHOFA SERRANA/VALLE/QUEBRADA/HELADA	GMMML	4.09	4.25	3.9%	4.00	4.00	4.13	4.38	4.50	4.50	4.13	4.13	0.0%
01212	HOLANTAU/HORGANICA	GMMML	30.61	37.68	23.1%	33.25	33.25	34.25	36.25	39.25	39.25	40.25	41.25	2.5%
0122	Melones													
01221	SANDIA VAR.	MMF2	0.87	0.84	-3.1%	0.88	0.85	0.85	0.85	0.85	0.85	0.83	0.83	0.0%
01229	MELON COQUITO	MMF2	0.99	1.04	5.3%	0.94	0.98	1.02	1.04	1.02	1.02	1.06	1.15	8.5%
0123	Hortalizas de fruto													
01231	AJI AMARILLO SECO	GMMML	12.68	12.61	-0.6%	12.75	12.75	12.50	12.50	12.50	12.50	12.75	12.75	0.0%
01231	AJI ESCABECHE FRESCO/ZANAHOR/FUSO	GMMML	3.26	3.55	8.8%	3.43	3.50	3.70	3.40	3.40	3.40	3.70	3.73	0.8%
01231	AJI MONTAÑA/CHANCHAMAYO(COSTA/SELVA)	GMMML	4.00	4.11	2.7%	3.75	4.25	4.25	4.50	3.75	3.75	4.25	4.00	-5.9%
01231	AJI ROCOTO (COSTA/SIERRA/SELVA)	GMMML	7.86	7.44	-5.3%	7.50	7.64	7.50	8.06	7.50	7.50	6.94	6.94	0.0%
01231	PIMIENTO MORRON/NIJE/PAPR/LAR/PAL/SED/PI	GMMML	3.64	2.68	-26.4%	3.40	3.68	2.99	2.43	2.22	2.22	2.64	2.57	-2.7%
01232	PEPINILLO	GMMML	1.01	0.99	-1.7%	1.04	1.04	1.00	0.96	1.00	1.00	0.96	1.00	4.2%
01233	BERENENA (CRIOLLA/SERRANA)	GMMML	3.97	4.33	9.0%	3.70	4.20	4.40	4.40	4.40	4.40	4.30	4.20	-2.3%
01234	TOMATE KATIA	GMMML	2.21	2.06	-6.5%	2.04	2.08	1.99	1.99	1.71	1.71	2.50	2.45	-2.0%
01235	ZAPALLO ITALIANO	GMMML	1.53	1.29	-15.5%	1.46	1.46	1.31	1.29	1.33	1.33	1.21	1.13	-6.6%
01235	ZAPALLO LOCHE	GMMML	6.79	6.86	1.1%	6.67	7.00	7.00	6.67	6.67	6.67	7.00	7.00	0.0%
01235	ZAPALLO MACRE(COSTA/SIERRA/SELVA)	GMMML	1.34	1.54	15.2%	1.40	1.38	1.40	1.43	1.53	1.53	1.73	1.78	2.9%
01239	CAIGUA (SELVA)	GMMML	2.31	2.60	12.9%	2.67	2.40	2.77	3.02	2.67	2.67	2.40	2.29	-4.6%
0124	Hortalizas leguminosas verdes													
01241	FREJOLITO CHINO	GMMML	2.50	2.50	0.0%	2.50	2.50	2.50	2.50	2.50	2.50	2.50	2.50	0.0%
01241	FRIJOL VERDE CANARIO	GMMML	2.95	2.98	0.8%	2.78	2.73	3.23	3.33	3.20	3.20	2.58	2.58	0.0%
01241	PALLAR VERDE SERRUCHO	GMMML	3.26	3.22	-1.2%	3.23	3.18	3.28	3.23	3.23	3.23	3.15	3.23	2.5%
01241	VAINITA AMERICANA/SEDA/PITO/CORRIENT/MAD	GMMML	4.97	3.92	-21.1%	3.98	3.48	3.20	4.25	4.25	4.25	3.83	4.18	9.1%
01242	ARVEJA VERDE AMERICANA (CRIOLLA/SERRANA)	GMMML	6.89	7.46	8.3%	6.33	6.38	6.20	7.33	7.70	7.70	8.25	8.63	4.6%
01242	ARVEJA VERDE BLANCA SERRANA	GMMML	6.29	6.63	5.4%	5.83	5.85	5.35	6.35	6.85	6.85	7.38	7.75	5.0%
01243	HABA VERDE SERRANA	GMMML	1.10	1.15	3.9%	1.08	1.13	1.03	1.13	1.03	1.03	1.38	1.30	-5.8%
0125	Hortalizas de raíz, bulbosas o tuberosas													
01251	NABO (CRIOLLO/SERRANO)	GMMML	2.43	2.64	8.8%	2.63	2.38	2.75	2.75	2.75	2.75	2.75	2.38	-13.5%
01251	ZANAHORIA	GMMML	0.91	1.13	23.9%	0.92	0.87	1.02	1.33	1.13	1.13	1.27	1.17	-7.9%
01252	AJO CRIOLLO O NAPURI	GMMML	3.55	3.42	-3.8%	3.63	3.63	3.58	3.50	3.50	3.50	3.13	3.08	-1.6%
01252	AJO MORADO/BARRAN/LEGIT/ARICOTA/OTROS	GMMML	6.61	6.48	-1.9%	6.63	6.75	6.70	6.63	6.58	6.58	6.13	6.00	-2.1%
01253	CEBOLLA CABEZA BLANCA NACIONAL	GMMML	1.41	1.62	14.4%	1.40	1.43	1.53	1.63	1.68	1.68	1.68	1.70	1.2%
01253	CEBOLLA CABEZA ROJA	GMMML	1.45	1.49	3.3%	1.50	1.50	1.48	1.50	1.55	1.55	1.45	1.43	-1.4%
01253	CEBOLLA CHINA (CRIOLLA/SERRANA)	GMMML	2.29	2.03	-11.2%	2.38	2.13	2.33	1.88	1.75	1.75	2.25	2.13	-5.3%
01254	PORO (CRIOLLO/SERRANO)	GMMML	2.04	1.98	-2.7%	2.12	2.12	2.07	2.07	2.02	2.02	1.83	1.73	-5.5%
01259	BETERRAGA (CRIOLLA/SERRANA)	GMMML	2.19	2.03	-7.4%	2.27	1.84	2.33	1.73	1.84	1.84	2.33	2.27	-2.6%
01259	RABANITO (CRIOLLO/SERRANO)	GMMML	3.53	3.65	3.4%	3.67	3.51	3.84	3.67	3.51	3.51	3.67	3.84	4.6%
0129	Hortalizas frescas, n.c.p.													
01290	CHOCLO TIPOCUSCO	GMMML	2.28	2.33	2.3%	2.26	2.32	2.20	2.32	2.44	2.44	2.32	2.26	-2.6%
01290	APIO CRIOLLO/SERRANO	GMMML	1.97	1.78	-9.6%	1.92	1.83	1.58	1.92	1.75	1.75	1.75	1.88	7.4%
013	FRUTAS Y NUECES													
0131	Frutas tropicales y subtropicales													
01311	PALTA CRIOLLA SELVA	MMF2	1.87	1.91	2.3%	1.83	1.79	1.81	1.98	1.96	1.96	1.94	1.96	1.0%
01311	PALTA FUERTE COSTA	MMF2	4.19	4.17	-0.6%	4.20	4.15	4.15	4.15	4.13	4.13	4.23	4.23	0.0%
01311	PALTA HALL (SELVA)	MMF2	1.84	1.84	0.0%	1.88	1.73	1.79	1.90	1.85	1.85	1.81	1.96	8.3%
01311	PALTA LINDA (COSTA/SELVA)	MMF2	3.07	3.31	7.7%	3.19	3.15	3.21	3.33	3.31	3.35	3.38	3.44	1.8%
01312	PLATANO BIZCOCHO (SELVA)	MMF2	1.23	1.35	10.1%	1.27	1.32	1.34	1.39	1.38	1.38	1.32	1.32	0.0%
01312	PLATANO MANZANO (SELVA)	MMF2	1.08	1.19	9.4%	1.14	1.16	1.20	1.17	1.17	1.20	1.20	1.20	0.0%
01312	PLATANO MORADO (SELVA)	MMF2	2.32	2.42	4.4%	2.35	2.38	2.38	2.40	2.40	2.44	2.46	2.46	0.0%
01312	PLATANO SEDA (SELVA)	MMF2	1.35	1.39	3.2%	1.34	1.35	1.35	1.41	1.38	1.38	1.43	1.45	1.4%
01312	PLATANO SEDA CONGO	MMF2	1.74	1.76	1.2%	1.74	1.74	1.74	1.74	1.74	1.74	1.79	1.81	1.1%
01313	PLATANO BELLACO (SELVA)	MMF2	1.78	1.77	-0.2%	1.76	1.76	1.79	1.79	1.78	1.78	1.76	1.76	0.0%
01313	PLATANO ISLA (SELVA)	MMF2	1.67	1.67	0.4%	1.66	1.66	1.67	1.69	1.68	1.68	1.68	1.66	-1.2%
01313	PLATANO PALLILO (SELVA)	MMF2	1.78	1.77	-0.7%	1.76	1.76	1.76	1.78	1.76	1.76	1.78	1.78	0.0%
01315	HIGO MADURO O BREVAS	MMF2	5.06	5.26	3.9%	5.11	5.18	5.21	5.21	5.25	5.25	5.32	5.32	0.0%
01316	MANGO CRIOLLO PLANTA (COSTA)	MMF2	1.78	2.13	19.9%	1.88	2.03	2.05	2.08	2.08	2.13	2.28	2.28	0.0%
01316	MANGO EDWARD PLANTA	MMF2	3.72	4.07	9.5%	3.83	3.85	3.88	4.08	4.08	4.13	4.23	4.23	0.0%
01316	MANGO HADEN / HAYDE (PLANTA)	MMF2	3.17	3.45	9.0%	3.33	3.35	3.43	3.45	3.43	3.45	3.53	3.53	0.0%
01316	MANGO KAFRO / JAFRO (COSTA)	MMF2	1.74	1.93	10.7%	1.78	1.88	1.93	1.95	1.95	1.95	1.90	1.93	1.6%
01316	MANGO KENT (COSTA)	MMF2	1.59	1.80	13.2%	1.70	1.75	1.75	1.78	1.80	1.80			



Abastecimiento y Precios Mayoristas

de los principales productos comercializados en el GMMML y MM N°2 Frutas



Dirección General de Estadística, Seguimiento y Evaluación de Políticas - DGESEP
Dirección de Estadística e Información Agraria - DEIA

Sistema de Información de Abastecimiento y Precios (SISAP)

PRECIOS MAYORISTAS DE LOS PRINCIPALES PRODUCTOS COMERCIALIZADOS EN MERCADOS DE LIMA METROPOLITANA (S/ por kg)														
CNPA	NOMBRE DEL PRODUCTO	MERCADO	Prom. del mié 16 al mar 22	Prom. del mié 23 al mar 29	Var. (%)	mar mar-22	mar mié-23	mar jue-24	mar vie-25	mar sáb-26	mar dom-27	mar lun-28	mar mar-29	Var % Hoy/ayer
01319	MARACUYA COSTA	MMF2	1.90	1.93	1.7%	1.95	1.93	1.95	1.98	1.88	1.93	1.93	1.93	0.0%
01319	MARACUYA COSTA	GMMML	1.71	1.70	-0.8%	1.68	1.73	1.70	1.68	1.73	1.73	1.65	1.65	0.0%
01319	PEPINO RAYADO O MELON	MMF2	2.93	3.09	5.3%	3.03	3.05	3.08	3.08	3.08	3.08	3.08	3.15	2.3%
01319	ZAPOTE (MONTAÑA)	MMF2	2.39	2.36	-1.0%	2.33	2.28	2.25	2.35	2.38	2.43	2.43	2.43	0.0%
0132	Frutas cítricas													
01321	TORONIA COSTA CON PEPA	MMF2	3.29	3.30	0.2%	3.28	3.33	3.25	3.28	3.28	3.33	3.28	3.33	1.5%
01321	TORONIA SELVA CON PEPA	MMF2	1.91	1.91	0.0%	1.94	1.94	1.92	1.94	1.88	1.88	1.90	1.94	2.1%
01322	UMA DULCE (COSTA)	MMF2	2.67	2.74	2.6%	2.68	2.68	2.73	2.73	2.75	2.75	2.78	2.78	0.0%
01322	LIMON DULCE - SELVA	MMF2	1.66	1.70	2.9%	1.64	1.64	1.68	1.76	1.69	1.71	1.69	1.76	4.1%
01322	LIMON SUTIL BOLSA	GMMML	1.28	1.45	13.5%	1.42	1.42	1.47	1.47	1.47	1.47	1.44	1.44	-1.4%
01322	LIMON SUTIL CAJON	GMMML	1.80	1.90	5.3%	1.96	1.96	2.01	1.96	1.96	1.96	1.74	1.68	-3.4%
01323	NARANJA PRIMAVERA (COSTA)	MMF2	1.42	1.43	0.3%	1.38	1.38	1.43	1.43	1.43	1.45	1.43	1.45	1.4%
01323	NARANJA TANGELO SELVA	MMF2	2.08	2.15	3.1%	2.13	2.13	2.13	2.16	2.15	2.15	2.15	2.16	0.5%
01323	NARANJA VALENCIA	MMF2	1.00	1.06	6.6%	1.05	1.06	1.06	1.07	1.06	1.06	1.06	1.08	1.9%
01323	NARANJA WASHINGTON NAVAL(COSTA)	MMF2	2.99	2.87	-3.8%	2.93	2.93	2.88	2.85	2.85	2.85	2.88	2.88	0.0%
01324	MANDARINA MALVACEA	MMF2	0.00	0.00	0.0%	0.00	0.00	0.00	0.00	0.00	0.00	0.00	0.00	0.0%
01324	MANDARINA SATSUMA (COSTA)	MMF2	1.59	1.53	-3.7%	1.55	1.55	1.55	1.53	1.53	1.53	1.53	1.48	-3.3%
01324	MANDARINA TANGERINA	MMF2	1.13	1.13	0.4%	1.11	1.09	1.09	1.14	1.14	1.14	1.14	1.20	5.3%
0133	Uvas													
01330	UVA ALFONSO LAVALETT (NEGRA)	MMF2	2.41	2.06	-14.7%	2.25	2.15	2.15	2.00	2.02	2.02	2.02	2.04	1.0%
01330	UVA BORGOÑA	MMF2	2.40	2.55	6.1%	2.38	2.38	2.44	2.56	2.56	2.60	2.63	2.65	0.8%
01330	UVA ITALIA /AMERICANA NACIONAL	MMF2	1.57	1.78	13.3%	1.65	1.69	1.73	1.81	1.81	1.81	1.81	1.79	-1.1%
01330	UVA PALESTINA	MMF2	2.37	2.33	-1.8%	2.27	2.23	2.29	2.35	2.35	2.38	2.33	2.35	0.9%
01330	UVA QUEBRANTA/MOSCATEL	MMF2	2.41	2.50	3.7%	2.40	2.40	2.40	2.50	2.50	2.52	2.60	2.60	0.0%
01330	UVA RED GLOVE NACIONAL	MMF2	1.48	1.66	12.7%	1.56	1.56	1.60	1.65	1.65	1.65	1.73	1.81	4.6%
01330	UVA ROSADA SIN PEPA	MMF2	2.54	2.65	4.5%	2.63	2.69	2.71	2.60	2.56	2.60	2.69	2.69	0.0%
01330	UVA SULTANINA NACIONAL	MMF2	2.85	3.08	8.2%	2.92	2.90	2.98	3.06	3.06	3.10	3.23	3.23	0.0%
0134	Frutas de pepita y frutas de hueso													
01341	MANZANA CTE/PARA AGUA	GMMML	1.43	1.45	1.2%	1.28	1.33	1.38	1.40	1.43	1.43	1.60	1.58	-1.3%
01341	MANZANA CTE/PARA AGUA	MMF2	0.97	0.97	0.1%	0.95	0.94	0.95	0.98	0.99	0.99	0.98	0.98	0.0%
01341	MANZANA DELICIA	MMF2	2.22	2.20	-0.8%	2.24	2.24	2.23	2.20	2.19	2.19	2.15	2.18	1.4%
01341	MANZANA GOLDEN	MMF2	1.86	1.91	2.8%	1.88	1.90	1.88	1.88	1.93	1.93	1.93	1.95	1.0%
01341	MANZANA IMPORTADA (CHILENA)	MMF2	4.85	4.83	-0.3%	4.83	4.88	4.86	4.83	4.83	4.83	4.83	4.78	-1.0%
01341	MANZANA ISRAEL	MMF2	1.32	1.16	-12.6%	1.25	1.20	1.20	1.18	1.15	1.15	1.13	1.08	-4.4%
01341	MANZANA WINTER	MMF2	1.89	1.88	-0.6%	1.89	1.89	1.89	1.89	1.86	1.89	1.86	1.90	2.2%
01342	MEMBRILLO CRIOLLO	MMF2	2.61	2.67	2.2%	2.65	2.68	2.73	2.73	2.65	2.65	2.58	2.65	2.7%
01342	MEMBRILLO SERRANO	MMF2	2.45	2.43	-0.8%	2.44	2.45	2.47	2.45	2.43	2.43	2.39	2.39	0.0%
01342	PERA AGUA ITALIANA	MMF2	3.42	3.54	3.5%	3.47	3.48	3.52	3.53	3.58	3.58	0.00	0.00	0.0%
01342	PERA AGUA PACKAM IMPORTADO	MMF2	5.35	5.12	-4.3%	5.29	5.16	5.14	5.16	5.16	5.14	5.10	4.96	-2.7%
01343	ALBARICOQUE	MMF2	3.70	3.70	0.0%	0.00	0.00	0.00	0.00	0.00	0.00	0.00	0.00	0.0%
01345	CIRUELA NECTARINA (IMPORTADA)	MMF2	5.88	5.84	-0.7%	5.88	5.83	5.78	5.78	5.85	5.85	5.88	5.88	0.0%
01345	MELOCOTON BLANQUILLO	MMF2	3.70	3.70	0.1%	3.69	3.65	3.69	3.65	3.69	3.71	3.77	3.77	0.0%
01345	MELOCOTON DURAZNO HUAYCO	MMF2	3.77	3.81	1.1%	3.65	3.71	3.73	3.81	3.85	3.85	3.88	3.85	-0.8%
01346	CIRUELA SANTA ROSA/NACIONAL	MMF2	0.00	0.00	0.0%	0.00	0.00	0.00	0.00	0.00	0.00	0.00	0.00	0.0%
01349	LUCUMA DE SEDA (COSTA/SELVA)	MMF2	4.47	4.53	1.4%	4.63	4.53	4.53	4.48	4.55	4.55	4.53	4.53	0.0%
0135	Bayas y otras frutas													
01352	KIWI IMPORTADO CHILENO	MMF2	9.74	9.32	-4.3%	9.71	9.31	9.35	9.33	9.35	9.40	9.46	9.02	-4.7%
01354	FRESA AROMA	MMF2	0.00	0.00	0.0%	0.00	0.00	0.00	0.00	0.00	0.00	0.00	0.00	0.0%
01359	GRANADA (COSTA)	MMF2	2.05	1.74	-15.4%	1.98	1.86	1.83	1.73	1.67	1.70	1.67	1.70	1.8%
01359	MAMEY (COSTA)	MMF2	3.09	3.13	1.1%	3.08	3.15	3.15	3.10	3.08	3.13	3.13	3.15	0.6%
01359	TAMARINDO (CON CASCARA) COSTA	MMF2	5.23	5.17	-1.0%	5.15	5.15	5.23	5.20	5.10	5.13	5.15	5.25	1.9%
01359	TAMARINDO (SIN CASCARA) COSTA	MMF2	6.21	6.16	-0.7%	6.15	6.15	6.15	6.20	6.10	6.13	6.15	6.25	1.6%
01359	TUNA AMARILLA	MMF2	1.83	1.89	3.6%	1.83	1.83	1.88	1.88	1.93	1.93	1.88	1.93	2.7%
01359	TUNA BLANCA (COSTA / SIERRA)	MMF2	1.94	2.07	6.4%	1.98	2.00	2.03	2.05	2.08	2.08	2.13	2.10	-1.4%
01359	TUNA MORADA/ROSADA	MMF2	1.82	1.91	4.6%	1.83	1.88	1.85	1.93	1.90	1.93	1.93	1.93	0.0%
014	SEMILLAS ACETERAS Y FRUTOS OLEAGINOSOS													
01460	COCO (COSTA/SELVA)	MMF2	0.92	1.02	10.9%	0.95	0.92	0.95	0.92	1.05	1.09	1.09	1.09	0.0%
015	RAÍCES Y TUBÉRCULOS COMESTIBLES													
0151	Papas													
01510	PAPA AMARILLA/TUMBAY/TORNILLO/OTROS	GMMML	1.89	1.70	-9.8%	1.78	1.80	1.78	1.78	1.68	1.68	1.58	1.61	1.9%
01510	PAPA BLANCA/VALLE/OTROS	GMMML	1.12	1.12	0.3%	1.11	1.13	1.11	1.10	1.13	1.13	1.13	1.11	-1.8%
01510	PAPA CANCHAN	GMMML	1.31	1.25	-5.1%	1.30	1.30	1.33	1.29	1.23	1.23	1.18	1.16	-1.7%
01510	PAPA COLOR/VALLE/OTROS	GMMML	1.53	1.45	-5.2%	1.54	1.55	1.53	1.50	1.38	1.38	1.40	1.41	0.7%
01510	PAPA HUAMANTANGA	GMMML	1.54	1.50	-2.8%	1.58	1.60	1.53	1.50	1.43	1.43	1.50	1.48	-1.3%
01510	PAPA HUAYRO (ROJO-MORO-NEGRO)RUNT/MAR/HU	GMMML	1.32	1.29	-2.5%	1.29	1.30	1.28	1.28	1.23	1.23	1.38	1.33	-3.6%
01510	PAPA NEGRA ANDINA	GMMML	1.25	1.23	-1.3%	1.24	1.26	1.16	1.18	1.28	1.28	1.24	1.23	-0.8%
01510	PAPA PERRICHOU	GMMML	0.00	0.00	0.0%	0.00	0.00	0.00	0.00	0.00	0.00	0.00	0.00	0.0%
01510	PAPA PERUANITA	GMMML	1.50	1.39	-7.7%	1.48	1.50	1.48	1.39	1.38	1.38	1.28	1.30	1.6%
01510	PAPA ÚNICA	GMMML	1.74	1.65	-5.2%	1.78	1.80	1.73	1.70	1.53	1.53	1.63	1.65	1.2%
01510	PAPA YUNGAY	GMMML	1.12	1.12	0.3%	1.11	1.13	1.11	1.10	1.13	1.13	1.13	1.11	-1.8%
0152	Yuca													
01520	YUCA AMARILLA/LEGITIM/INERTA(COS/SEL)	GMMML	2.83	2.45	-13.3%	2.63	2.63	2.73	2.93	2.73	2.73	1.73	1.68	-2.9%
0153	Camote													
01530	CAMOTE AMARILLO	GMMML	1.05	1.10	4.5%	1.06	1.08	1.10	1.11	1.11	1.11	1.08	1.08	0.0%
01530	CAMOTE MORADO/LEG/MILA/MEI/PEPIN/PARAMON	GMMML	1.18	1.25	5.8%	1.23	1.20	1.23	1.33	1.43	1.43	1.05	1.05	0.0%
0159	Otras raíces y tubérculos comestibles													
01599	OLLUCO LARGO (SIN LAVAR/LAVADO)	GMMML	1.82	1.61	-11.5%	1.75	1.73	1.70	1.75	1.75	1.75	1.35	1.25	-7.4%
01599	YACON (LACON)	MMF2	1.97	2.12	7.2%	2.08	2.08	2.08	2.23	2.08	2.13	2.08	2.13	2.4%
016	ESTIMULANTES, ESPECIAS Y AROMÁTICOS													
01652	AJI PAPRIKA	GMMML	11.68	11.43	-2.1%	11.50	11.50	11.38	11.38	11.38	11.38	11.50	11.50	0.0%
01652	AJI SECO PANCA	GMMML	20.43	20.00	-2.1%	21.00	21.00	19.75	19.75	19.75	19.75	20.00	20.00	0.0%
01654	CULANTRO (CRIOLLO/SERRANO)	GMMML	1.51	1.75	15.6%	1.75	1.75	1.89	1.92	1.83	1.83	1.50	1.50	0.0