



Gran Mercado Mayorista de Lima (GMML)

Esta madrugada se registró el ingreso de 9 432 toneladas de productos, cantidad mayor en 53% respecto al promedio de los últimos cuatro lunes. Asimismo, ingresaron 2 703 toneladas de papa, cantidad mayor en más del 100% respecto al promedio de los últimos cuatro lunes. Ingreso alto de productos al mercado mayorista, elevando los stock de los diferentes productos.

Producto con buen precio: tomate katia a S/ 2,22 por kilogramo

Tubérculos y raíces.- Esta mañana se registró el ingreso de 3 163 toneladas de tubérculos, cantidad mayor en más del 100% respecto al promedio de los últimos cuatro lunes. Ingresaron: 2 703 toneladas de papa, 283 toneladas de camote, 111 toneladas de yuca y 66 toneladas de olluco.

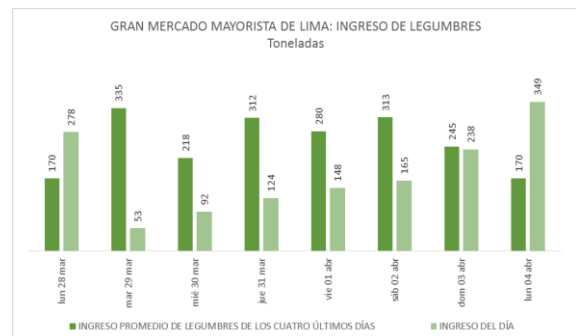
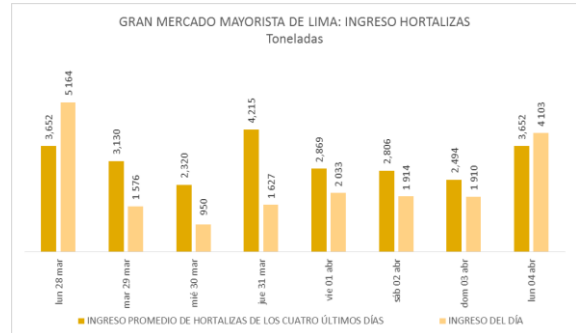
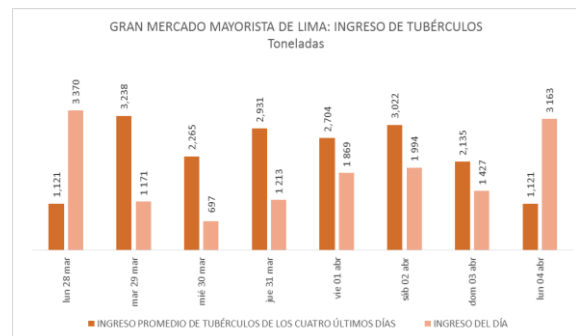
Mayor ingreso de tubérculos y los precios de algunos productos bajaron respecto al día de ayer: papa color (canchan y úica) de S/ 1,76 a S/ 1,68; camote amarillo de S/ 1,14 a S/ 1,08 y papa blanca (yungay) de S/ 1,98 a S/ 1,43 por kilogramo. Por otro lado subieron: olluco largo de S/ 1,30 a S/ 1,73 (mayor calidad) y papa huayro de S/ 1,40 a S/ 1,73 (menor stock) por kilogramo.

Hortalizas.- Ingresaron 4 103 toneladas de hortalizas, cantidad mayor en 12% respecto al promedio de los últimos cuatro lunes. Los mayores ingresos que destacaron el día de hoy fueron: cebolla cabeza roja (976 toneladas); choclo tipo cusco (773 toneladas); zanahoria (468 toneladas) y tomate (325 toneladas).

Los precios de alguna hortalizas bajaron, por mayor oferta, principalmente: tomate katia de S/ 2,41 a S/ 2,22; choclo tipo cusco de S/ 4,70 a S/ 4,23; ají rocoto de S/ 10,90 a S/ 9,17; brócoli de S/ 2,75 a S/ 2,25; pimiento morrón de S/ 3,82 a S/ 2,57 y espinaca de S/ 7,25 a S/ 3,25 por kilogramo. Mientras que por mayor calidad del producto, subió: zapallo macre de S/ 1,88 a S/ 2,23; ají escabeche de S/ 3,75 a S/ 4,20 y cebolla cabeza roja de S/ 1,68 a S/ 1,73 por kilogramo.

Hortalizas leguminosas verdes.- Se registró el ingreso de 349 toneladas de leguminosas verdes, cantidad mayor en ,más del 100% respeto al promedio de los últimos cuatro lunes e ingresaron: 260 toneladas de arveja, 51 toneladas de haba y 38 toneladas de vainita.

La oferta se elevó y los precios de las leguminosas bajaron respecto al día de ayer: vainita americana de S/ 4,25 a S/ 3,63; haba verde serrana de S/ 3,13 a S/ 2,58 y arveja verde blanca serrana de S/ 10,63 a S/ 7,75 por kilogramo.





Mercado Mayorista de Frutas N° 2

Esta madrugada se registró el ingreso de 2 441 toneladas de frutas, cantidad similar al promedio de los últimos cuatro lunes. Las frutas que destacaron en el ingreso fueron: plátano, naranja, manzana, papaya y mandarina.

Producto con precio bajo: palta criolla selva a S/ 2,04 por kilogramo

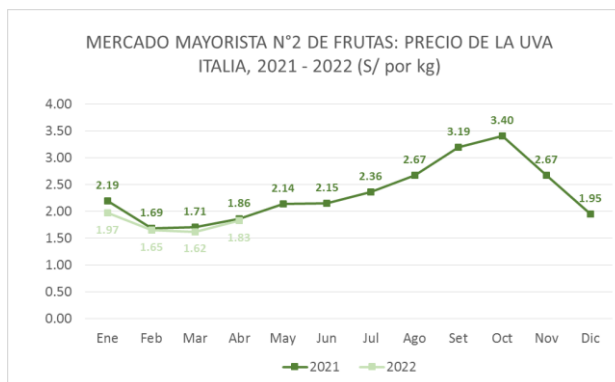
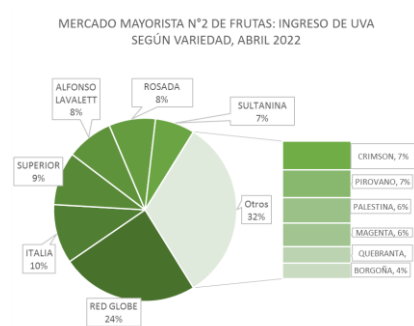
Uva:

Las variedades red globe e Italia ingresan en mayor proporción al mercado mayorista. Durante estos primeros días del mes de abril, esta fruta procede de los departamentos de Ancash (40%), Ica (40%), Lima (11%) y La Libertad (9%).

MERCADO MAYORISTA N°2 DE FRUTAS: PRECIOS DE UVA, SEGÚN VARIEDAD (S/ por kilogramo)

VARIEDAD	AYER	HOY
Alfonso Lavalett	2.04	2.06
Borgoña	2.60	2.56
Crimson	3.02	2.94
Italia	1.85	1.79
Magenta	2.96	2.90
Palestina	2.44	2.27
Pirovano	3.54	3.44
Quebranta	2.71	2.63
Red globe	2.13	2.15
Rosada	2.71	2.65
Sultanina	3.35	3.29
Superior	3.94	3.81

Fuente: SIEA



Precio de las demás frutas:

En cuanto al precio de las demás frutas, por mayor oferta bajó respecto al día de ayer: chirimoya cumbe de S/ 5,43 a S/ 5,35; melocotón durazno huayco de S/ 4,10 a S/ 4,02; tuna amarilla de S/ 2,15 a S/ 2,10; maracuyá costa de S/ 2,13 a S/ 2,08 y piña criolla de selva de S/ 2,29 a S/ 2,23 por kilogramo.

Mientras que subió respecto al día de ayer: naranja washington naval de S/ 3,00 a S/ 3,08 y palta fuerte costa de S/ 4,68 a S/ 4,73 por kilogramo.

Los precios del resto de frutas se mantuvieron o no variaron significativamente.

Abastecimiento y Precios Mayoristas

de los principales productos comercializados en el GMLL y MM N°2 Frutas



Dirección General de Estadística, Seguimiento y Evaluación de Políticas - DGESEP
Dirección de Estadística e Información Agraria - DEIA

Sistema de Información de Abastecimiento y Precios (SISAP)

PRECIOS MAYORISTAS DE LOS PRINCIPALES PRODUCTOS COMERCIALIZADOS EN MERCADOS DE LIMA METROPOLITANA (S/ por kg)														
CNPA	NOMBRE DEL PRODUCTO	MERCADO	Prom. del mar 22 al lun 28	Prom. del mar 29 al lun 4	Var. (%)	mar lun-28	mar mar-29	mar mié-30	mar jue-31	abr vie-1	abr sáb-2	abr dom-3	abr lun-4	Var % Hoy/ayer
011	CEREALES													
01122	MAIZ MARLO/CORONTA DE MAIZ	GMLL	8.11	9.21	13.7%	8.75	8.75	8.75	9.25	9.50	9.50	9.50	9.25	-2.6%
01122	MAIZ MORADO	GMLL	2.18	2.34	7.0%	2.08	2.10	2.13	2.13	2.23	2.33	2.33	3.10	33.0%
012	HORTALIZAS													
0121	Hortalizas de hoja o de tallo													
01211	ESPARRAGO FRESCO	GMLL	6.83	6.65	-2.7%	6.76	6.50	6.50	6.50	6.50	6.76	6.76	7.00	3.6%
01219	ACELGA (CRIOLLA/SERRANA)	GMLL	2.65	3.20	20.8%	2.63	2.75	2.88	2.88	3.63	3.75	3.75	2.75	-26.7%
01214	LECHUGA AMERICANA (CRIOLLA/SERRANA)	GMLL	1.51	1.56	3.5%	1.50	1.54	1.54	1.88	1.58	1.54	1.54	1.29	-16.2%
01214	LECHUGA CRIOLLA SEDA	GMLL	2.95	3.75	27.2%	3.08	3.08	3.17	4.42	4.25	4.42	4.42	2.50	-43.4%
01214	LECHUGA ROMANA HIDROPONICA B/R/O	GMLL	1.59	1.54	-3.1%	1.54	1.58	1.54	1.58	1.46	1.54	1.54	1.54	0.0%
01213	BROCOLI	GMLL	1.79	2.39	33.4%	1.88	2.25	2.70	2.25	1.75	2.75	2.75	2.25	-18.2%
01212	COL CHINA/LONGAPA	GMLL	4.49	4.08	-9.2%	4.48	4.48	4.58	3.75	3.88	3.88	3.88	4.13	6.4%
01212	COL CORAZON (CRIOLLA/SERRANA)	GMLL	0.75	0.95	26.5%	0.79	0.76	0.76	0.91	1.04	1.08	1.08	1.05	-2.8%
01213	COLIFLOR (CRIOLLA/SERRANA)	GMLL	0.93	1.09	16.2%	0.91	0.89	0.89	1.04	1.18	1.21	1.21	1.18	-2.5%
01215	ESPINACA (CRIOLLA/SERRANA)	GMLL	3.31	4.75	43.7%	3.75	3.38	3.75	4.25	4.13	7.25	7.25	3.25	-55.2%
01219	PEREIL (CRIOLLO/SERRANO)	GMLL	2.34	2.63	12.3%	2.63	2.75	2.88	2.75	2.25	2.75	2.75	2.25	-18.2%
01212	PACCHOY	GMLL	7.91	6.76	-14.5%	7.71	8.13	7.29	7.08	6.29	6.13	6.13	6.29	2.6%
01216	ALCACHOFA SERRANA/VALLE/QUEBRADA/HELADA	GMLL	4.23	4.33	2.2%	4.13	4.13	4.25	4.13	4.38	4.38	4.38	4.63	5.7%
01212	HOLANTAU/HORGANICA	GMLL	36.54	35.46	-2.9%	40.25	41.25	41.25	38.25	34.25	31.25	31.25	30.75	-1.6%
0122	Melones													
01221	SANDIA VAR.	MMF2	0.85	0.86	0.5%	0.83	0.83	0.83	0.93	0.85	0.85	0.85	0.85	0.0%
01229	MELON COQUITO	MMF2	1.01	1.29	28.0%	1.06	1.15	1.23	1.40	1.31	1.31	1.31	1.35	3.1%
0123	Hortalizas de fruto													
01231	AJI AMARILLO SECO	GMLL	12.61	12.68	0.6%	12.75	12.75	12.75	12.50	12.50	12.50	12.50	13.25	6.0%
01231	AJI ESCABECHE FRESCO/ZANAHOR/RUSO	GMLL	3.50	4.01	14.5%	3.70	3.72	4.03	4.68	3.95	3.75	3.75	4.20	12.0%
01231	AJI MONTAÑA/CHANCHAMAYO(COSTA/SELVA)	GMLL	4.07	10.25	151.8%	4.25	4.00	4.25	7.00	9.75	15.25	15.25	16.25	6.6%
01231	AJI ROCOTO (COSTA/SIERRA/SELVA)	GMLL	7.52	8.88	18.0%	6.94	6.94	7.08	8.47	8.68	10.90	10.90	9.17	-15.9%
01231	PIMIENTO MORRON/NIE/PAP/R/LAR/PAL/SED/PI	GMLL	2.80	3.17	13.5%	2.64	2.57	2.29	3.47	3.68	3.82	3.82	2.57	-32.7%
01232	PEPINILLO	GMLL	1.00	0.98	-2.3%	0.96	1.00	1.00	0.96	1.00	0.96	0.96	0.96	0.0%
01233	BERENJENA (CRIOLLA/SERRANA)	GMLL	4.26	4.30	1.0%	4.30	4.20	4.20	4.40	4.30	4.30	4.30	4.40	2.3%
01234	TOMATE KATIA	GMLL	2.00	2.42	20.8%	2.50	2.45	2.45	2.64	2.36	2.41	2.41	2.22	-7.9%
01235	ZAPALLO ITALIANO	GMLL	1.34	1.16	-13.6%	1.21	1.13	1.13	1.21	1.17	1.17	1.17	1.13	-3.4%
01235	ZAPALLO LOCHE	GMLL	6.81	6.72	-1.4%	7.00	7.00	6.67	6.67	6.67	6.50	6.50	7.00	7.7%
01235	ZAPALLO MACRE(COSTA/SIERRA/SELVA)	GMLL	1.49	1.87	26.0%	1.73	1.78	1.60	1.85	1.88	1.88	1.88	2.23	18.6%
01239	CAIGUA (SELVA)	GMLL	2.66	3.34	25.6%	2.40	2.29	2.29	0.00	3.85	3.92	3.92	3.75	-4.3%
0124	Hortalizas leguminosas verdes													
01241	FREJOUTO CHINO	GMLL	2.50	2.50	0.0%	2.50	2.50	2.50	2.50	2.50	2.50	2.50	2.50	0.0%
01241	FRIJOL VERDE CANARIO	GMLL	3.01	4.10	36.2%	2.58	2.58	2.73	4.83	4.93	4.80	4.80	4.00	-16.7%
01241	PALLAR VERDE SERRUCHO	GMLL	3.22	3.61	12.0%	3.15	3.23	3.18	3.23	4.05	3.85	3.85	3.85	0.0%
01241	VAINITA AMERICANA/SEDA/PITO/CORRIENT/MAD	GMLL	3.89	4.06	4.2%	3.83	4.18	4.08	4.25	3.75	4.25	4.25	3.63	-14.6%
01242	ARVEJA VERDE AMERICANA (CRIOLLA/SERRANA)	GMLL	7.13	11.23	57.6%	8.25	8.63	8.75	13.50	11.50	12.50	12.50	0.00	
01242	ARVEJA VERDE BLANCA SERRANA	GMLL	6.35	9.45	48.8%	7.38	7.75	7.75	11.25	10.38	10.63	10.63	7.75	-27.1%
01243	HABA VERDE SERRANA	GMLL	1.12	2.21	97.8%	1.38	1.30	1.35	1.73	2.23	3.13	3.13	2.58	-17.6%
0125	Hortalizas de raíz, bulbosas o tuberosas													
01251	NABO (CRIOLLO/SERRANO)	GMLL	2.68	2.22	-17.2%	2.75	2.38	2.13	2.63	2.25	2.13	2.13	1.88	-11.7%
01251	ZANAHORIA	GMLL	1.10	1.79	63.7%	1.27	1.17	1.29	0.00	0.00	0.00	0.00	2.92	
01252	AJO CRIOLLO O NAPURI	GMLL	3.50	3.13	-10.4%	3.13	3.08	3.38	3.00	3.00	3.13	3.13	3.13	0.0%
01252	AJO MORADO/BARRAN/LEGIT/ARICOTA/OTROS	GMLL	6.57	5.73	-12.8%	6.13	6.00	6.00	5.63	5.58	5.63	5.63	5.63	0.0%
01253	CEBOLLA CABEZA BLANCA NACIONAL	GMLL	1.58	2.03	28.7%	1.68	1.70	1.78	2.15	2.18	2.23	2.23	1.93	-13.5%
01253	CEBOLLA CABEZA ROJA	GMLL	1.50	1.59	5.6%	1.45	1.43	1.35	1.60	1.65	1.68	1.68	1.73	3.0%
01253	CEBOLLA CHINA (CRIOLLA/SERRANA)	GMLL	2.07	2.17	4.8%	2.25	2.13	2.13	2.38	2.38	2.13	2.13	1.88	-11.7%
01254	PORO (CRIOLLO/SERRANO)	GMLL	2.04	1.70	-16.4%	1.83	1.73	1.73	2.12	1.44	1.63	1.63	1.63	0.0%
01259	BETERRAGA (CRIOLLA/SERRANA)	GMLL	2.03	2.29	12.8%	2.33	2.27	2.44	2.27	2.17	2.17	2.17	2.51	15.7%
01259	RABANITO (CRIOLLO/SERRANO)	GMLL	3.63	3.65	0.6%	3.67	3.84	3.84	3.67	3.84	3.67	3.67	3.00	-18.3%
0129	Hortalizas frescas, n.c.p.													
01290	CHOCLO TIPO CUSCO	GMLL	2.33	3.93	68.7%	2.32	2.26	2.44	4.70	4.46	4.70	4.70	4.23	-10.0%
01290	APIO CRIOLLO/SERRANO	GMLL	1.79	1.75	-2.0%	1.75	1.88	1.58	1.50	1.46	1.83	1.83	2.17	18.6%
013	FRUTAS Y NUECES													
0131	Frutas tropicales y subtropicales													
01311	PALTA CRIOLLA SELVA	MMF2	1.90	2.09	10.3%	1.94	1.96	2.02	2.19	2.23	2.10	2.10	2.04	-2.9%
01311	PALTA FUERTE COSTA	MMF2	4.16	4.60	10.5%	4.23	4.23	4.23	4.83	4.83	4.68	4.68	4.73	1.1%
01311	PALTA HALL (SELVA)	MMF2	1.83	2.04	11.4%	1.81	1.96	2.00	2.03	2.06	2.08	2.10	2.04	-2.9%
01311	PALTA LUNDA (COSTA/SELVA)	MMF2	3.27	3.56	8.6%	3.38	3.44	3.50	3.58	3.60	3.58	3.60	3.60	0.0%
01312	PLATANO BIZCOCHO (SELVA)	MMF2	1.34	1.36	1.5%	1.32	1.32	1.34	1.39	1.41	1.36	1.36	1.36	0.0%
01312	PLATANO MANZANO (SELVA)	MMF2	1.18	1.26	7.2%	1.20	1.20	1.25	1.29	1.28	1.28	1.28	1.25	-2.3%
01312	PLATANO MORADO (SELVA)	MMF2	2.40	2.60	8.3%	2.46	2.46	2.50	2.64	2.65	2.67	2.69	2.60	-3.3%
01312	PLATANO SEDA (SELVA)	MMF2	1.38	1.48	7.5%	1.43	1.45	1.44	1.52	1.53	1.48	1.49	1.45	-2.7%
01312	PLATANO SEDA CONGO	MMF2	1.75	1.86	6.3%	1.79	1.81	1.81	1.94	1.94	1.83	1.83	1.84	0.5%
01313	PLATANO BELLACO (SELVA)	MMF2	1.77	1.90	7.2%	1.76	1.76	1.82	1.95	1.98	1.93	1.93	1.94	0.5%
01313	PLATANO ISLA (SELVA)	MMF2	1.67	1.91	14.2%	1.68	1.66	1.75	1.93	1.97	2.02	2.02	2.03	0.5%
01313	PLATANO PAILLO/SELVA	MMF2	1.77	1.89	7.3%	1.78	1.78	1.84	1.93	1.96	1.93	1.92	1.90	-1.0%
01315	HIGO MADURO O BREVES	MMF2	5.23	5.68	8.6%	5.32	5.32	5.43	5.86	5.82	5.82	5.89	5.61	-4.8%
01316	MANGO CRIOLLO PLANTA (COSTA)	MMF2	2.08	2.37	14.0%	2.28	2.28	2.35	2.40	2.38	2.40	2.43	2.33	-4.1%
01316	MANGO EDWARD PLANTA	MMF2	4.01	4.36	8.6%	4.23	4.23	4.25	4.40	4.38	4.37	4.43	4.43	0.0%
01316	MANGO HADEN /HAYDE (PLANTA)	MMF2	3.42	3.62	5.8%	3.53	3.53	3.55	3.70	3.73	3.60	3.63	3.63	0.0%
01316	MANGO KAFRO / JAFRO (COSTA)	MMF2	1.91	2.04	7.0%	1.90	1.93	1.97	2.10	2.13	2.07	2.05	2.03	-1.0%
01316	MANGO KENT (COSTA)	MMF2	1.77	2.07	16.9%	1.83	1							



Abastecimiento y Precios Mayoristas

de los principales productos comercializados en el GMMML y MM N°2 Frutas



Dirección General de Estadística, Seguimiento y Evaluación de Políticas - DGESEP
Dirección de Estadística e Información Agraria - DEIA

Sistema de Información de Abastecimiento y Precios (SISAP)

PRECIOS MAYORISTAS DE LOS PRINCIPALES PRODUCTOS COMERCIALIZADOS EN MERCADOS DE LIMA METROPOLITANA (S/ por kg)														
CNPA	NOMBRE DEL PRODUCTO	MERCADO	Prom. del mar 22 al lun 28	Prom. del mar 29 al lun 4	Var. (%)	mar lun-28	mar mar-29	mar mié-30	mar jue-31	abr vie-1	abr sáb-2	abr dom-3	abr lun-4	Var % Hoy/ayer
01319	MARACUYA COSTA	MMF2	1.94	2.11	9.2%	1.93	1.93	2.10	2.27	2.15	2.13	2.13	2.08	-2.3%
01319	MARACUYA COSTA	GMMML	1.70	1.72	1.2%	1.65	1.65	1.73	1.75	1.70	1.73	1.73	1.75	1.2%
01319	PEPINO RAYADO O MELON	MMF2	3.07	3.21	4.5%	3.08	3.15	3.15	3.23	3.23	3.23	3.23	3.23	0.0%
01319	ZAPOTE (MONTAÑA)	MMF2	2.35	2.55	8.3%	2.43	2.43	2.45	2.50	2.63	2.60	2.63	2.58	-1.9%
0132 Frutas cítricas														
01321	TORONIA COSTA CON PEPA	MMF2	3.29	3.34	1.5%	3.28	3.33	3.33	3.40	3.35	3.33	3.35	3.28	-2.1%
01321	TORONIA SELVA CON PEPA	MMF2	1.91	2.10	9.9%	1.90	1.94	1.98	2.17	2.15	2.17	2.19	2.13	-2.7%
01322	UMA DULCE (COSTA)	MMF2	2.73	2.97	8.7%	2.78	2.78	2.90	3.00	3.03	3.03	3.05	2.98	-2.3%
01322	LIMON DULCE - SELVA	MMF2	1.69	1.84	8.9%	1.69	1.76	1.80	1.87	1.86	1.85	1.86	1.86	0.0%
01322	LIMON SUTIL BOLSA	GMMML	1.45	2.01	38.4%	1.44	1.42	1.42	2.28	2.36	2.33	2.33	1.92	-17.6%
01322	LIMON SUTIL CAJON	GMMML	1.94	2.39	23.4%	1.74	1.68	1.68	2.77	2.88	2.77	2.77	2.17	-21.7%
01323	NARANJA PRIMAVERA (COSTA)	MMF2	1.42	1.49	5.3%	1.43	1.45	1.47	1.53	1.50	1.50	1.53	1.48	-3.3%
01323	NARANJA TANGELO SELVA	MMF2	2.14	2.20	2.5%	2.15	2.16	2.16	2.22	2.22	2.20	2.20	2.22	0.9%
01323	NARANJA VALENCIA	MMF2	1.06	1.13	6.7%	1.06	1.08	1.10	1.14	1.16	1.14	1.14	1.16	1.8%
01323	NARANJA WASHINGTON NAVAL(COSTA)	MMF2	2.88	3.03	5.1%	2.88	2.88	2.95	3.15	3.13	3.00	3.00	3.08	2.7%
01324	MANDARINA MALVACEA	MMF2	0.00	0.00	0.0%	0.00	0.00	0.00	0.00	0.00	0.00	0.00	0.00	0.0%
01324	MANDARINA SATSUMA (COSTA)	MMF2	1.54	1.59	3.5%	1.53	1.48	1.48	1.68	1.65	1.63	1.63	1.60	-1.8%
01324	MANDARINA TANGERINA	MMF2	1.12	1.23	9.8%	1.14	1.20	1.20	1.25	1.23	1.25	1.27	1.22	-3.9%
0133 Uvas														
01330	UVA ALFONSO LAVALETT (NEGRA)	MMF2	2.09	2.06	-1.4%	2.02	2.04	2.06	2.10	2.06	2.04	2.04	2.06	1.0%
01330	UVA BORGOÑA	MMF2	2.51	2.67	6.6%	2.63	2.65	2.71	2.79	2.79	2.60	2.60	2.56	-1.5%
01330	UVA ITALIA /AMERICANA NACIONAL	MMF2	1.76	1.85	5.4%	1.81	1.79	1.85	1.92	1.92	1.85	1.85	1.79	-3.2%
01330	UVA PALESTINA	MMF2	2.31	2.42	4.8%	2.33	2.35	2.35	2.56	2.56	2.44	2.44	2.27	-7.0%
01330	UVA QUEBRANTA/MOSCATEL	MMF2	2.47	2.70	9.3%	2.60	2.60	2.64	2.83	2.81	2.71	2.71	2.63	-3.0%
01330	UVA RED GLOVE NACIONAL	MMF2	1.63	2.03	24.9%	1.73	1.81	1.90	2.06	2.06	2.13	2.13	2.15	0.9%
01330	UVA ROSADA SIN PEPA	MMF2	2.64	2.73	3.6%	2.69	2.69	2.69	2.83	2.86	2.71	2.71	2.65	-2.2%
01330	UVA SULTANA NACIONAL	MMF2	3.04	3.34	10.2%	3.23	3.23	3.25	3.47	3.47	3.35	3.35	3.29	-1.8%
0134 Frutas de pepita y frutas de hueso														
01341	MANZANA CTE/PARA AGUA	GMMML	1.41	1.66	17.7%	1.60	1.58	1.33	1.90	1.73	1.75	1.75	1.55	-11.4%
01341	MANZANA CTE/PARA AGUA	MMF2	0.97	1.01	4.6%	0.98	0.98	0.99	1.03	1.02	1.02	1.02	1.03	1.0%
01341	MANZANA DELICIA	MMF2	2.21	2.25	2.2%	2.15	2.18	2.24	2.30	2.26	2.26	2.26	2.28	0.9%
01341	MANZANA GOLDEN	MMF2	1.90	2.06	8.2%	1.93	1.95	1.98	2.10	2.13	2.13	2.13	2.00	-6.1%
01341	MANZANA IMPORTADA (CHILENA)	MMF2	4.84	4.84	-0.1%	4.83	4.78	4.79	4.84	4.89	4.86	4.86	4.83	-0.6%
01341	MANZANA ISRAEL	MMF2	1.18	1.32	11.6%	1.13	1.08	1.08	1.45	1.43	1.40	1.40	1.38	-1.4%
01341	MANZANA WINTER	MMF2	1.88	1.95	3.8%	1.86	1.90	1.90	1.96	1.95	1.97	2.00	1.99	-0.5%
01342	MEMBRILLO CRIOLLO	MMF2	2.67	2.76	3.6%	2.58	2.65	2.70	2.80	2.78	2.83	2.83	2.75	-2.8%
01342	MEMBRILLO SERRANO	MMF2	2.44	2.40	-1.6%	2.39	2.39	2.36	2.42	2.41	2.42	2.39	2.39	0.0%
01342	PERA AGUA ITALIANA	MMF2	3.02	0.00	0.0%	0.00	0.00	0.00	0.00	0.00	0.00	0.00	0.00	0.0%
01342	PERA AGUA PACKAM IMPORTADO	MMF2	5.16	4.94	-4.3%	5.10	4.96	4.96	4.96	4.96	4.93	4.93	4.88	-1.0%
01343	ALBARI COQUE	MMF2	0.00	0.00	0.0%	0.00	0.00	0.00	0.00	0.00	0.00	0.00	0.00	0.0%
01345	CIRUELA NECTARINA (IMPORTADA)	MMF2	5.84	5.87	0.7%	5.88	5.88	5.93	5.90	5.93	5.85	5.85	5.78	-1.2%
01345	MELOCOTON BLANQUILLO	MMF2	3.69	3.92	6.2%	3.77	3.77	3.85	4.08	4.02	3.94	3.94	3.85	-2.3%
01345	MELOCOTON DURAZNO HUAYCO	MMF2	3.78	4.08	8.0%	3.88	3.85	3.90	4.33	4.29	4.10	4.10	4.02	-2.0%
01346	CIRUELA SANTA ROSA/NACIONAL	MMF2	0.00	0.00	0.0%	0.00	0.00	0.00	0.00	0.00	0.00	0.00	0.00	0.0%
01349	LUCUMA DE SEDA (COSTA/SELVA)	MMF2	4.54	4.67	2.8%	4.53	4.53	4.60	4.80	4.83	4.75	4.75	4.43	-6.7%
0135 Bayas y otras frutas														
01352	KIWI IMPORTADO CHILENO	MMF2	9.42	8.96	-4.9%	9.46	9.02	8.96	8.97	9.02	8.92	8.94	8.88	-0.7%
01354	FRESA AROMA	MMF2	0.00	0.00	0.0%	0.00	0.00	0.00	0.00	0.00	0.00	0.00	0.00	0.0%
01359	GRANADA (COSTA)	MMF2	1.78	1.67	-5.8%	1.67	1.70	1.61	1.71	1.72	1.67	1.70	1.61	-5.3%
01359	MAMEY (COSTA)	MMF2	3.12	3.27	4.8%	3.13	3.15	3.23	3.30	3.33	3.37	3.33	3.13	-6.6%
01359	TAMARINDO (CON CASCARA) COSTA	MMF2	5.16	5.36	3.9%	5.15	5.25	5.25	5.40	5.40	5.40	5.43	5.40	-0.6%
01359	TAMARINDO (SIN CASCARA) COSTA	MMF2	6.15	6.36	3.5%	6.15	6.25	6.25	6.40	6.40	6.40	6.43	6.40	-0.5%
01359	TUNA AMARILLA	MMF2	1.88	2.10	11.9%	1.88	1.93	1.93	2.27	2.20	2.15	2.15	2.10	-2.3%
01359	TUNA BLANCA (COSTA / SIERRA)	MMF2	2.05	2.22	8.4%	2.13	2.10	2.13	2.38	2.23	2.23	2.23	2.25	0.9%
01359	TUNA MORADA/ROSADA	MMF2	1.89	2.13	12.5%	1.93	1.93	1.93	2.33	2.28	2.15	2.15	2.13	-0.9%
014 SEMILLAS ACEITERAS Y FRUTOS OLEAGINOSOS														
01460	COCO (COSTA/SELVA)	MMF2	1.00	1.19	19.9%	1.09	1.09	1.22	1.23	1.23	1.23	1.23	1.13	-8.1%
015 RAÍCES Y TUBÉRCULOS COMESTIBLES														
0151 Papas														
01510	PAPA AMARILLA/TUMBAY/TORNILLO/OTROS	GMMML	1.73	1.95	13.2%	1.58	1.61	1.69	2.10	2.03	2.08	2.08	2.08	0.0%
01510	PAPA BLANCA/VALLE/OTROS	GMMML	1.12	1.52	35.6%	1.13	1.11	1.11	1.46	1.56	1.98	1.98	1.43	-27.8%
01510	PAPA CANCHAN	GMMML	1.27	1.36	7.1%	1.18	1.16	1.18	1.28	1.38	1.53	1.53	1.43	-6.5%
01510	PAPA COLOR/VALLE/OTROS	GMMML	1.47	1.55	5.5%	1.40	1.41	1.35	1.40	1.49	1.76	1.76	1.68	-4.5%
01510	PAPA HUAMANTANGA	GMMML	1.51	1.67	10.7%	1.50	1.48	1.40	1.40	1.63	1.83	1.83	2.13	16.4%
01510	PAPA HUAYRO (ROJO-MORO-NEGRO)RUNT/MARHU	GMMML	1.28	1.41	9.5%	1.38	1.33	1.30	1.28	1.40	1.40	1.40	1.73	23.6%
01510	PAPA NEGRA ANDINA	GMMML	1.23	1.47	18.9%	1.24	1.23	1.28	1.25	1.26	1.76	1.76	1.73	-1.7%
01510	PAPA PERRICHOLI	GMMML	0.00	0.00	0.0%	0.00	0.00	0.00	0.00	0.00	0.00	0.00	0.00	0.0%
01510	PAPA PERUANITA	GMMML	1.41	1.60	13.0%	1.28	1.30	1.38	1.33	1.53	1.88	1.88	1.88	0.0%
01510	PAPA ÚNICA	GMMML	1.67	1.75	4.6%	1.63	1.65	1.53	1.53	1.60	2.00	2.00	1.93	-3.5%
01510	PAPA YUNGAY	GMMML	1.12	1.52	35.6%	1.13	1.11	1.11	1.46	1.56	1.98	1.98	1.43	-27.8%
0152 Yuca														
01520	YUCA AMARILLA/LEGITIM/INERTA(COS/SEL)	GMMML	2.59	2.72	5.3%	1.73	1.68	2.60	2.85	2.85	3.03	3.03	3.03	0.0%
0153 Camote														
01530	CAMOTE AMARILLO	GMMML	1.09	1.09	0.1%	1.08	1.08	1.05	1.03	1.14	1.14	1.14	1.08	-5.3%
01530	CAMOTE MORADO/LEG/MILA/MEI/PEPIN/PARAMON	GMMML	1.27	1.08	-15.1%	1.05	1.05	1.00	1.08	1.11	1.11	1.11	1.10	-0.9%
0159 Otras raíces y tubérculos comestibles														
01599	OLLUCO LARGO (SIN LAVAR/LAVADO)	GMMML	1.68	1.35	-20.0%	1.35	1.25	1.28	1.28	1.28	1.30	1.30	1.73	33.1%
01599	YACON (LACON)	MMF2	2.11	2.31	9.6%	2.08	2.13	2.23	2.40	2.38	2.38	2.43	2.23	-8.2%
016 ESTIMULANTES, ESPECIAS Y AROMÁTICOS														
01652	AJI PAPRIKA	GMMML	11.43	11.61	1.6%	11.50	11.50	11.50	11.63	11.63	11.63	11.63	11.75	1.0%
01652	AJI SECO PANCA	GMMML	20.14	19.89	-1.2%	20.00	20.00	20.00	19.75	19.75	19.75	19.75	20.25	2.5%
01654	CULANTRO (CRIOLLO/SERRANO)	GMMML	1.78	1.48	-17.0%	1.50	1.50	1.59	1.50	1.42	1.42	1.42	1.50	5.6%
01657	KION (COSTA/SELVA)	GMMML	2.64	2.68										



PERÚ

Ministerio
de Desarrollo Agrario
y Riego

SISAP

Abastecimiento y Precios Mayoristas

de los principales productos comercializados
en el GMML y MM N°2 Frutas



Dirección General de Estadística, Seguimiento y Evaluación de Políticas - DGESEP
Dirección de Estadística e Información Agraria - DEIA

Sistema de Información de Abastecimiento y Precios (SISAP)