



Lima, 06 de abril del 2022

## Gran Mercado Mayorista de Lima (GMML)

*Esta madrugada se registró el ingreso de 3 453 toneladas de productos, cantidad menor en 33% respecto al promedio de los últimos cuatro miércoles. Asimismo, ingresaron 1325 toneladas de papa, cantidad menor en 26% respecto al promedio de los últimos cuatro miércoles.*

*Por la inmovilización social obligatoria, los ingresos de productos fueron menores pero mayores al día miércoles pasado (30 marzo).*

**Producto con buen precio: zanahoria a S/ 1,25 por kilogramo**

**Tubérculos y raíces.-** Esta madrugada se registró el ingreso de 1 715 toneladas de tubérculos, cantidad menor en 30% respecto al promedio de los últimos cuatro miércoles. Los productos que ingresaron fueron: papa, 1 325 toneladas; camote, 307 toneladas; yuca, 24 toneladas y olluco, 59 toneladas.

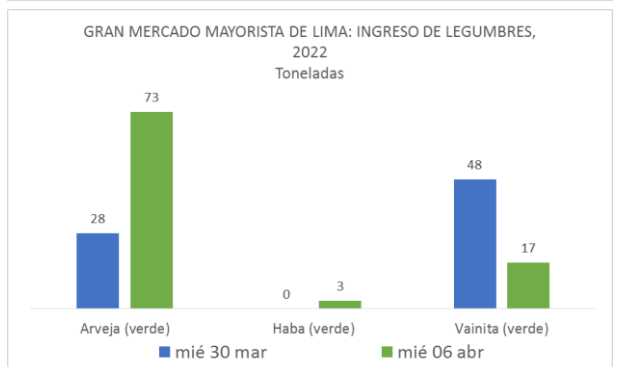
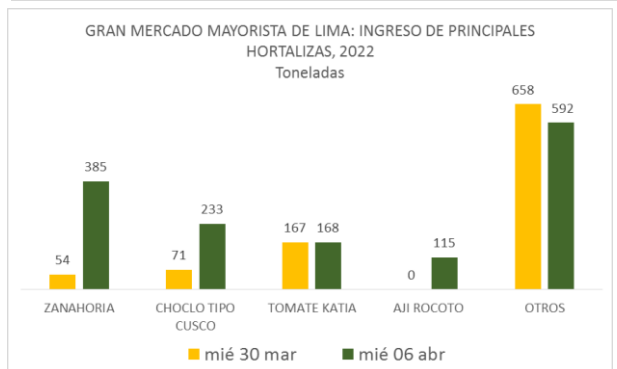
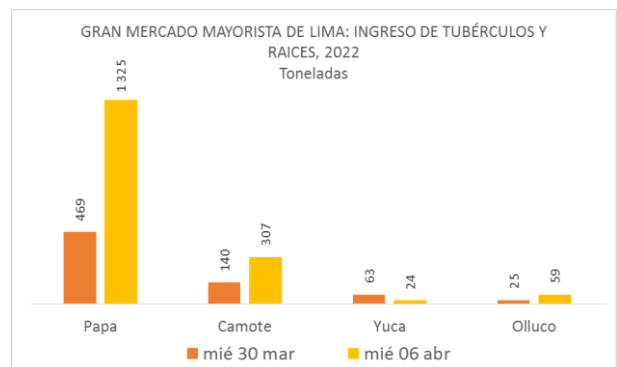
Mayor stock de tubérculos, lo que presionó a que sus precios bajaran respecto al día de ayer: olluco largo de S/ 1,73 a S/ 1,35; papa blanca (yungay) de S/ 1,43 a S/ 1,33; papa amarilla de S/ 2,08 a S/ 1,95; papa huayro de S/ 1,73 a S/ 1,65 y yuca amarilla de S/ 3,03 a S/ 2,90 por kilogramo.

**Hortalizas.-** Ingresaron 1 493 toneladas de hortalizas, cantidad menor en 41% respecto al promedio de los últimos cuatro miércoles. Los productos que destacaron en el ingreso, fueron: zanahoria, 385 toneladas; choclo tipo cusco, 233 toneladas; tomate, 168 toneladas y ají rocoto, 115 toneladas.

Mayores ingresos de hortalizas al mercado mayorista y los precios de algunos productos bajaron respecto al día de ayer: zanahoria de S/ 2,92 a S/ 1,25; ají rocoto de S/ 9,17 a S/ 4,72; choclo tipo cusco de S/ 4,23 a S/ 2,80; espinaca de S/ 3,25 a S/ 2,63; brócoli de S/ 2,25 a S/ 2,13 y ajo criollo o napuri de S/ 3,13 a S/ 3,00 por kilogramo. Mientras que por menor oferta subieron: ají escabeche de S/ 4,20 a S/ 4,70; tomate katia de S/ 2,22 a S/ 2,50 y pimienta morrón de S/ 2,57 a S/ 3,82 por kilogramo.

**Hortalizas leguminosas verdes.-** El día de hoy ingresaron 103 toneladas de leguminosas verdes, cantidad menor en 54% respecto al promedio de los últimos cuatro miércoles. Las hortalizas leguminosas verdes que ingresaron fueron: arveja verde, 73 toneladas, haba verde, 3 toneladas y vainita verde, 17 toneladas.

Los precios de haba verde serrana y arveja verde blanca serrana, bajaron por mayor oferta: de S/ 2,58 a S/ 1,33 y de S/ 7,75 a S/ 4,25 por kilogramo, respectivamente. Mientras que subió: vainita americana de S/ 3,63 a S/ 4,63 por kilogramo.





## Mercado Mayorista de Frutas N° 2

Esta madrugada se registró el ingreso de 1 132 toneladas de frutas, cantidad menor en 44% respecto al promedio de los últimos cuatro miércoles. Las frutas que destacaron en el ingreso fueron: plátano, piña, papaya, naranja y uva.

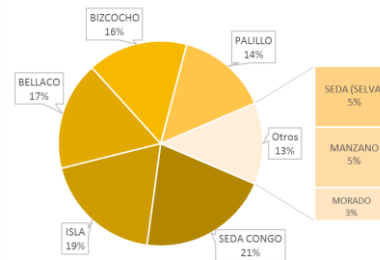
Los ingresos de frutas al mercado mayorista fueron menores, aun así las existencias son óptimas para satisfacer la demanda.

**Producto con precio bajo: piña criolla de selva a S/ 2,15 por kilogramo**

### Plátano:

Buena oferta de plátano, principalmente de las variedades seda congo, isla, bellaco, bizcocho y palillo. Los ingresos de plátano, en lo que va del mes de abril, proceden de los departamentos de: Huánuco (30%); Junín (24%); San Martín (24%) y Piura (18%), principalmente.

MERCADO MAYORISTA N°2 DE FRUTAS: INGRESO DE PLÁTANO SEGÚN VARIEDAD, ABRIL 2022



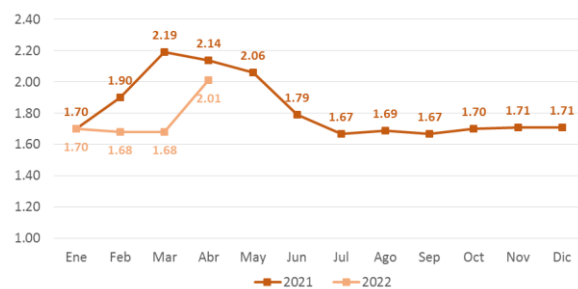
### MERCADO MAYORISTA N°2 DE FRUTAS: PRECIO DEL PLÁTANO, SEGÚN VARIEDAD (S/ por kilogramo)

VARIEDAD	AYER	HOY
Bellaco (selva)	1.91	1.91
Bizcocho (selva)	1.34	1.34
Isla (selva)	2.03	1.95
Manzano (selva)	1.28	1.25
Morado (selva)	2.63	2.60
Palillo (selva)	1.90	1.90
Seda congo (costa)	1.88	1.94
Seda (selva)	1.51	1.53

Fuente: SIEA



MERCADO MAYORISTA N°2 DE FRUTAS: PRECIO PROMEDIO MENSUAL DEL PLÁTANO ISLA, 2021 - 2022 (S/ por kilogramo)



### Precio de las demás frutas:

En cuanto al precio de las demás frutas, por menor oferta subieron respecto al día de ayer: mango edward de S/ 4,53 a S/ 4,58; tuna amarilla de S/ 2,18 a S/ 2,23; palta criolla selva de S/ 2,06 a S/ 2,13; melón coquito de S/ 1,38 a S/ 1,44; palta fuerte costa de S/ 4,85 a S/ 5,15 y naranja washington naval de S/ 3,08 a S/ 3,28 por kilogramo.

Los precios del resto de frutas se mantuvieron o no variaron significativamente.



# Abastecimiento y Precios Mayoristas

de los principales productos comercializados en el GMMML y MM N°2 Frutas



Dirección General de Estadística, Seguimiento y Evaluación de Políticas - DGESEP  
Dirección de Estadística e Información Agraria - DEIA

Sistema de Información de Abastecimiento y Precios (SISAP)

PRECIOS MAYORISTAS DE LOS PRINCIPALES PRODUCTOS COMERCIALIZADOS EN MERCADOS DE LIMA METROPOLITANA (S/ por kg)														
CNPA	NOMBRE DEL PRODUCTO	MERCADO	Prom. del jue 24 al mié 30	Prom. del jue 31 al mié 6	Var. (%)	mar mié-30	mar jue-31	abr vie-1	abr sáb-2	abr dom-3	abr lun-4	abr mar-5	abr mié-6	Var % Hoy/ayer
<b>011</b>	<b>CEREALES</b>													
01122	MAIZ MARLO/CORONTA DE MAIZ	GMMML	8.25	9.36	13.4%	8.75	9.25	9.50	9.50	9.50	9.25	9.25	9.25	0.0%
01122	MAIZ MORADO	GMMML	2.13	2.59	22.0%	2.13	2.13	2.23	2.33	2.33	3.10	3.10	2.93	-5.5%
<b>012</b>	<b>HORTALIZAS</b>													
<b>0121</b>	<b>Hortalizas de hoja o de tallo</b>													
01211	ESPARRAGO FRESCO	GMMML	6.75	6.79	0.5%	6.50	6.50	6.50	6.76	6.76	7.00	7.00	7.00	0.0%
01219	ACELGA (CRIOLLA/SERRANA)	GMMML	2.70	3.16	17.1%	2.88	2.88	3.63	3.75	3.75	2.75	2.75	2.63	-4.4%
01214	LECHUGA AMERICANA (CRIOLLA/SERRANA)	GMMML	1.51	1.49	-1.6%	1.54	1.88	1.58	1.54	1.54	1.29	1.29	1.29	0.0%
01214	LECHUGA CRIOLLA SEDA	GMMML	3.08	3.58	16.3%	3.17	4.42	4.25	4.42	4.42	2.50	2.50	2.58	3.2%
01214	LECHUGA ROMANA HIDROPONICA /B/R/O	GMMML	1.52	1.53	0.8%	1.54	1.58	1.46	1.54	1.54	1.54	1.54	1.54	0.0%
01213	BROCCOLI	GMMML	1.97	2.30	17.2%	2.70	2.25	1.75	1.75	2.75	2.25	2.25	2.13	-5.3%
01212	COL CHINA/LONGAPA	GMMML	4.46	3.95	-11.5%	4.58	3.75	3.88	3.88	3.88	4.13	4.13	4.02	-2.7%
01212	COL CORAZON (CRIOLLA/SERRANA)	GMMML	0.78	1.00	28.8%	0.76	0.91	1.04	1.08	1.08	1.05	1.05	0.82	-21.9%
01213	COLIFLOR (CRIOLLA/SERRANA)	GMMML	0.91	1.13	23.3%	0.89	1.04	1.18	1.21	1.21	1.18	1.18	0.89	-24.6%
01215	ESPINACA (CRIOLLA/SERRANA)	GMMML	3.66	4.57	24.8%	3.75	4.25	4.13	7.25	7.25	3.25	3.25	2.63	-19.1%
01219	PEREJIL (CRIOLLO/SERRANO)	GMMML	2.45	2.54	3.7%	2.88	2.75	2.25	2.75	2.75	2.25	2.25	2.75	22.2%
01212	PACCHOY	GMMML	7.88	6.36	-19.3%	7.29	7.08	6.29	6.13	6.13	6.29	6.29	6.29	0.0%
01216	ALCACHOFA SERRANA/VALLE/QUEBRADA/HELADA	GMMML	4.29	4.43	3.4%	4.25	4.13	4.38	4.38	4.38	4.63	4.63	4.50	-2.8%
01212	HOLANTAU/HORGANICA	GMMML	38.82	32.00	-17.6%	41.25	38.25	34.25	31.25	30.75	30.75	30.75	27.50	-10.6%
<b>0122</b>	<b>Melones</b>													
01221	SANDIA VAR.	MMF2	0.84	0.86	2.0%	0.83	0.93	0.85	0.85	0.85	0.85	0.85	0.83	-2.4%
01229	MELON COQUITO	MMF2	1.08	1.36	26.0%	1.23	1.40	1.31	1.31	1.31	1.35	1.38	1.44	4.3%
<b>0123</b>	<b>Hortalizas de fruto</b>													
01231	AJI AMARILLO SECO	GMMML	12.61	12.84	1.8%	12.75	12.50	12.50	12.50	12.50	13.25	13.25	13.38	1.0%
01231	AJI ESCABECHE FRESCO/ZANAHOR/ISO	GMMML	3.62	4.18	15.3%	4.03	4.68	3.95	3.75	3.75	4.20	4.20	4.70	11.9%
01231	AJI MONTAÑA/CHANCHAMAYO(COSTA/SELVA)	GMMML	4.11	12.57	206.1%	4.25	7.00	9.75	15.25	15.25	16.25	16.25	8.25	-49.2%
01231	AJI ROCOTO (COSTA/SIERRA/SELVA)	GMMML	7.36	8.86	20.4%	7.08	8.47	8.68	10.90	10.90	9.17	9.17	4.72	-48.5%
01231	PIMIENTO MORRON/NIJE/PAPR/LAR/PAL/SED/PI	GMMML	2.48	3.39	36.8%	2.29	3.47	3.68	3.82	3.82	2.57	2.57	3.82	48.6%
01232	PEPINILLO	GMMML	0.99	0.98	-1.2%	1.00	0.96	1.00	0.96	0.96	0.96	0.96	1.04	8.3%
01233	BERENIENA (CRIOLLA/SERRANA)	GMMML	4.33	4.33	0.0%	4.20	4.40	4.30	4.30	4.40	4.40	4.40	4.20	-4.5%
01234	TOMATE KATIA	GMMML	2.11	2.39	13.2%	2.45	2.64	2.36	2.41	2.41	2.22	2.22	2.50	12.6%
01235	ZAPALLO ITALIANO	GMMML	1.25	1.16	-7.1%	1.13	1.21	1.17	1.17	1.17	1.13	1.13	1.13	0.0%
01235	ZAPALLO LOCHE	GMMML	6.81	6.76	-0.7%	6.67	6.67	6.67	6.50	6.50	7.00	7.00	7.00	0.0%
01235	ZAPALLO MACRE(COSTA/SIERRA/SELVA)	GMMML	1.57	2.03	28.9%	1.60	1.85	1.88	1.88	1.88	2.23	2.23	2.23	0.0%
01239	CAIGUA (SELVA)	GMMML	2.59	3.57	37.9%	2.29	0.00	3.85	3.92	3.92	3.75	3.75	2.21	-41.1%
<b>0124</b>	<b>Hortalizas leguminosas verdes</b>													
01241	FREJOLITO CHINO	GMMML	2.50	2.50	0.0%	2.50	2.50	2.50	2.50	2.50	2.50	2.50	2.50	0.0%
01241	FRIJOL VERDE CANARIO	GMMML	2.98	4.56	53.1%	2.73	4.83	4.93	4.80	4.80	4.00	4.00	4.00	0.0%
01241	PALLAR VERDE SERRUCHO	GMMML	3.22	3.78	17.4%	3.18	3.23	4.05	3.85	3.85	3.85	3.85	3.78	-1.8%
01241	VAINITA AMERICANA/SEDA/PITO/CORRIENT/MAD	GMMML	4.01	4.06	1.2%	4.08	4.25	3.75	4.25	4.25	3.63	3.63	4.63	27.5%
01242	ARVEJA VERDE AMERICANA(CRIOLLA/SERRANA)	GMMML	7.79	10.97	40.7%	8.75	13.50	11.50	12.50	12.50	0.00	0.00	4.83	
01242	ARVEJA VERDE BLANCA SERRANA	GMMML	6.90	8.95	29.7%	7.75	11.25	10.38	10.63	10.63	7.75	7.75	4.25	-45.2%
01243	HABA VERDE SERRANA	GMMML	1.18	2.39	102.5%	1.35	1.73	2.23	3.13	3.13	2.58	2.58	1.33	-48.4%
<b>0125</b>	<b>Hortalizas de raíz, bulbosas o tuberosas</b>													
01251	NABO (CRIOLLO/SERRANO)	GMMML	2.61	2.38	-8.8%	2.13	2.63	2.25	2.13	2.13	1.88	1.88	3.75	99.5%
01251	ZANAHORIA	GMMML	1.19	2.36	98.4%	1.29	0.00	0.00	0.00	0.00	2.92	2.92	1.25	-57.2%
01252	AJO CRIOLLO O NAPURI	GMMML	3.38	3.09	-8.7%	3.38	3.00	3.08	3.13	3.13	3.13	3.00	3.00	-4.2%
01252	AJO MORADO/BARRAN/LEGIT/ARI COTA/OTROS	GMMML	6.37	5.62	-11.8%	6.00	5.63	5.58	5.63	5.63	5.63	5.63	5.63	0.0%
01253	CEBOLLA CABEZA BLANCA NACIONAL	GMMML	1.67	2.08	24.4%	1.78	2.15	2.18	2.23	2.23	1.93	1.93	1.88	-2.6%
01253	CEBOLLA CABEZA ROJA	GMMML	1.47	1.69	14.9%	1.35	1.60	1.65	1.68	1.68	1.73	1.73	1.78	2.9%
01253	CEBOLLA CHINA (CRIOLLA/SERRANA)	GMMML	2.03	2.20	8.4%	2.13	2.38	2.38	2.13	2.13	1.88	1.88	2.63	39.9%
01254	PORO (CRIOLLO/SERRANO)	GMMML	1.92	1.70	-11.6%	1.73	2.12	1.44	1.63	1.63	1.63	1.63	1.83	12.3%
01259	BETERRAGA (CRIOLLA/SERRANA)	GMMML	2.11	2.30	8.7%	2.44	2.27	2.17	2.17	2.17	2.51	2.51	2.27	-9.6%
01259	RABANITO (CRIOLLO/SERRANO)	GMMML	3.70	3.38	-8.5%	3.84	3.67	3.84	3.67	3.67	3.00	3.00	2.84	-5.3%
<b>0129</b>	<b>Hortalizas frescas, n.c.p.</b>													
01290	CHOCLO TIPO CUSCO	GMMML	2.35	4.26	81.6%	2.44	4.70	4.46	4.70	4.70	4.23	4.23	2.80	-33.8%
01290	APIO CRIOLLO/SERRANO	GMMML	1.74	1.84	5.5%	1.58	1.50	1.46	1.83	1.83	2.17	2.17	1.92	-11.5%
<b>013</b>	<b>FRUTAS Y NUECES</b>													
<b>0131</b>	<b>Frutas tropicales y subtropicales</b>													
01311	PALTA CRIOLLA SELVA	MMF2	1.95	2.12	9.0%	2.02	2.19	2.23	2.10	2.10	2.04	2.06	2.13	3.4%
01311	PALTA FUERTE COSTA	MMF2	4.18	4.82	15.4%	4.23	4.83	4.83	4.68	4.68	4.73	4.85	5.15	6.2%
01311	PALTA HALL (SELVA)	MMF2	1.88	2.07	10.0%	2.00	2.03	2.06	2.08	2.10	2.04	2.06	2.10	1.9%
01311	PALTA LUNDA (COSTA/SELVA)	MMF2	3.36	3.61	7.6%	3.50	3.58	3.60	3.58	3.60	3.60	3.69	3.65	-1.1%
01312	PLATANO BIZCOCHO (SELVA)	MMF2	1.35	1.37	1.0%	1.34	1.39	1.41	1.36	1.36	1.36	1.34	1.34	0.0%
01312	PLATANO MANZANO (SELVA)	MMF2	1.20	1.27	6.2%	1.25	1.29	1.28	1.28	1.28	1.25	1.28	1.25	-2.3%
01312	PLATANO MORADO (SELVA)	MMF2	2.43	2.64	8.5%	2.50	2.64	2.65	2.67	2.69	2.60	2.63	2.60	-1.1%
01312	PLATANO SEDA (SELVA)	MMF2	1.41	1.50	6.8%	1.44	1.52	1.53	1.48	1.49	1.45	1.51	1.53	1.3%
01312	PLATANO SEDA CONGO	MMF2	1.77	1.89	6.7%	1.81	1.94	1.94	1.83	1.83	1.84	1.88	1.94	3.2%
01313	PLATANO BELLACO (SELVA)	MMF2	1.78	1.94	8.6%	1.82	1.93	1.98	1.93	1.93	1.94	1.91	1.91	0.0%
01313	PLATANO ISLA (SELVA)	MMF2	1.69	1.99	18.1%	1.75	1.93	1.97	2.02	2.02	2.03	2.03	1.95	-3.9%
01313	PLATANO PAILLO/SELVA	MMF2	1.78	1.92	7.9%	1.84	1.93	1.96	1.93	1.92	1.90	1.90	1.90	0.0%
01315	HIGO MADURO O BREVAS	MMF2	5.29	5.74	8.5%	5.43	5.86	5.82	5.82	5.89	5.61	5.64	5.57	-1.2%
01316	MANGO CRIOLLO PLANTA ( COSTA )	MMF2	2.18	2.40	10.1%	2.35	2.40	2.38	2.40	2.43	2.33	2.35	2.50	6.4%
01316	MANGO EDWARD PLANTA	MMF2	4.13	4.45	7.8%	4.25	4.40	4.38	4.37	4.43	4.43	4.53	4.58	1.1%
01316	MANGO HADEN /HAYDE (PLANTA)	MMF2	3.48	3.68	5.7%	3.55	3.70	3.73	3.60	3.63	3.63	3.73	3.75	0.5%
01316	MANGO KAFRO / JAFRO (COSTA)	MMF2	1.94	2.08	7.2%	1.97	2.10	2.13	2.07	2.05	2.03	2.05	2.13	3.9%
01316	MANGO KENT (COSTA)	MMF2	1.83	2.13	16.6%	1.95	2.28							



PERÚ

Ministerio de Desarrollo Agrario y Riego

SISAP

# Abastecimiento y Precios Mayoristas

de los principales productos comercializados en el GMMML y MM N°2 Frutas



Dirección General de Estadística, Seguimiento y Evaluación de Políticas - DGESEP  
Dirección de Estadística e Información Agraria - DEIA

Sistema de Información de Abastecimiento y Precios (SISAP)

GNPA	NOMBRE DEL PRODUCTO	MERCADO	Prom. del jue 24 al mié 30	Prom. del jue 31 al mié 6	Var. (%)	mar mié-30	mar jue-31	abr vie-1	abr sáb-2	abr dom-3	abr lun-4	abr mar-5	abr mié-6	Var % Hoy/ayer
01319	MARACUYA COSTA	MMF2	1.96	2.15	9.8%	2.10	2.27	2.15	2.13	2.13	2.08	2.13	2.15	0.9%
01319	MARACUYA COSTA	GMMML	1.70	1.72	1.6%	1.73	1.75	1.70	1.73	1.73	1.75	1.75	1.65	-5.7%
01319	PEPINO RAYADO O MELON	MMF2	3.10	3.23	4.2%	3.15	3.23	3.23	3.23	3.23	3.23	3.23	3.23	0.0%
01319	ZAPOTE (MONTAÑA)	MMF2	2.39	2.61	9.3%	2.45	2.50	2.63	2.60	2.63	2.58	2.65	2.68	1.1%
<b>0132 Frutas cítricas</b>														
01321	TORONJA COSTA CON PEPA	MMF2	3.30	3.34	1.3%	3.33	3.40	3.35	3.33	3.35	3.28	3.33	3.33	0.0%
01321	TORONJA SELVA CON PEPA	MMF2	1.92	2.16	12.7%	1.98	2.17	2.15	2.17	2.19	2.13	2.15	2.19	1.9%
01322	UMA DULCE (COSTA)	MMF2	2.77	3.00	8.1%	2.90	3.00	3.03	3.03	3.05	2.98	2.95	2.95	0.0%
01322	LIMON DULCE - SELVA	MMF2	1.73	1.87	8.4%	1.80	1.87	1.86	1.85	1.86	1.86	1.89	1.91	1.1%
01322	LIMON SUTIL BOLSA	GMMML	1.45	2.15	48.2%	1.42	2.28	2.36	2.33	2.33	1.92	1.92	1.92	0.0%
01322	LIMON SUTIL CAJON	GMMML	1.86	2.53	36.3%	1.68	2.77	2.88	2.77	2.77	2.17	2.17	2.17	0.0%
01323	NARANJA PRIMAVERA (COSTA)	MMF2	1.44	1.50	3.8%	1.47	1.53	1.50	1.50	1.53	1.48	1.45	1.48	2.1%
01323	NARANJA TANGELO SELVA	MMF2	2.15	2.22	3.2%	2.16	2.22	2.22	2.20	2.20	2.22	2.22	2.26	1.8%
01323	NARANJA VALENCIA	MMF2	1.07	1.19	11.1%	1.10	1.14	1.16	1.14	1.14	1.16	1.27	1.31	3.1%
01323	NARANJA WASHINGTON NAVAL (COSTA)	MMF2	2.88	3.10	7.8%	2.95	3.15	3.13	3.00	3.00	3.08	3.08	3.28	6.5%
01324	MANDARINA MALVACEA	MMF2	0.00	0.00	0.0%	0.00	0.00	0.00	0.00	0.00	0.00	0.00	0.00	0.0%
01324	MANDARINA SATSUMA (COSTA)	MMF2	1.52	1.64	7.9%	1.48	1.68	1.65	1.63	1.63	1.60	1.65	1.63	-1.2%
01324	MANDARINA TANGERINA	MMF2	1.15	1.25	8.3%	1.20	1.25	1.23	1.25	1.27	1.22	1.23	1.27	3.3%
<b>0133 Uvas</b>														
01330	UVA ALFONSO LAVALETT (NEGRA)	MMF2	2.04	2.06	0.8%	2.06	2.10	2.06	2.04	2.04	2.06	2.06	2.06	0.0%
01330	UVA BORGOÑA	MMF2	2.59	2.67	2.9%	2.71	2.79	2.79	2.60	2.60	2.56	2.63	2.71	3.0%
01330	UVA ITALIA /AMERICANA NACIONAL	MMF2	1.80	1.85	2.5%	1.85	1.92	1.92	1.85	1.85	1.79	1.81	1.79	-1.1%
01330	UVA PALESTINA	MMF2	2.34	2.44	4.1%	2.35	2.56	2.56	2.44	2.44	2.27	2.29	2.52	10.0%
01330	UVA QUEBRANTA/MOSCATEL	MMF2	2.54	2.72	7.3%	2.64	2.83	2.81	2.71	2.71	2.63	2.63	2.73	3.8%
01330	UVA RED GLOVE NACIONAL	MMF2	1.71	2.14	25.2%	1.90	2.06	2.06	2.13	2.13	2.15	2.21	2.27	2.7%
01330	UVA ROSADA SIN PEPA	MMF2	2.65	2.75	3.8%	2.69	2.83	2.86	2.71	2.71	2.65	2.71	2.77	2.2%
01330	UVA SULTANINA NACIONAL	MMF2	3.13	3.37	7.8%	3.25	3.47	3.47	3.35	3.35	3.29	3.29	3.40	3.3%
<b>0134 Frutas de pepita y frutas de hueso</b>														
01341	MANZANA CTE/PARA AGUA	GMMML	1.45	1.67	15.1%	1.33	1.90	1.73	1.75	1.75	1.55	1.55	1.45	-6.5%
01341	MANZANA CTE/PARA AGUA	MMF2	0.98	1.03	5.1%	0.99	1.03	1.02	1.02	1.02	1.03	1.03	1.06	2.9%
01341	MANZANA DELICIA	MMF2	2.20	2.28	3.8%	2.24	2.30	2.26	2.26	2.26	2.28	2.28	2.32	1.8%
01341	MANZANA GOLDEN	MMF2	1.93	2.06	7.2%	1.98	2.10	2.13	2.13	2.13	2.00	2.03	1.93	-4.9%
01341	MANZANA IMPORTADA (CHILENA)	MMF2	4.82	4.84	0.4%	4.79	4.84	4.89	4.86	4.86	4.83	4.83	4.79	-0.8%
01341	MANZANA ISRAEL	MMF2	1.14	1.42	24.7%	1.08	1.45	1.43	1.40	1.40	1.38	1.43	1.45	1.4%
01341	MANZANA WINTER	MMF2	1.88	1.98	5.2%	1.90	1.96	1.95	1.97	2.00	1.99	2.02	1.99	-1.5%
01342	MEMBRILLO CRIOLLO	MMF2	2.67	2.77	3.9%	2.70	2.80	2.78	2.83	2.83	2.75	2.75	2.68	-2.5%
01342	MEMBRILLO SERRANO	MMF2	2.42	2.40	-0.6%	2.36	2.42	2.41	2.42	2.39	2.39	2.40	2.39	-0.4%
01342	PERA AGUA ITALIANA	MMF2	3.55	0.00	0.0%	0.00	0.00	0.00	0.00	0.00	0.00	0.00	0.00	0.0%
01342	PERA AGUA PACKAM IMPORTADO	MMF2	5.09	4.91	-3.5%	4.96	4.96	4.96	4.93	4.93	4.88	4.86	4.86	0.0%
01343	ALBARICOQUE	MMF2	0.00	0.00	0.0%	0.00	0.00	0.00	0.00	0.00	0.00	0.00	0.00	0.0%
01345	CIRUELA NECTARINA (IMPORTADA)	MMF2	5.85	5.86	0.1%	5.93	5.90	5.93	5.85	5.85	5.78	5.93	5.75	-3.0%
01345	MELOCOTON BLANQUILLO	MMF2	3.73	3.94	5.7%	3.85	4.08	4.02	3.94	3.94	3.85	3.88	3.90	0.5%
01345	MELOCOTON DURAZNO HUAYCO	MMF2	3.84	4.13	7.7%	3.90	4.33	4.29	4.10	4.10	4.02	4.04	4.06	0.5%
01346	CIRUELA SANTA ROSA/NACIONAL	MMF2	0.00	0.00	0.0%	0.00	0.00	0.00	0.00	0.00	0.00	0.00	0.00	0.0%
01349	LUCUMA DE SEDA (COSTA/SELVA)	MMF2	4.54	4.64	2.3%	4.60	4.80	4.83	4.75	4.75	4.43	4.45	4.48	0.7%
<b>0135 Bayas y otras frutas</b>														
01352	KIWI IMPORTADO CHILENO	MMF2	9.27	8.92	-3.7%	8.96	8.97	9.02	8.92	8.94	8.88	8.88	8.85	-0.3%
01354	FRESA AROMA	MMF2	0.00	0.00	0.0%	0.00	0.00	0.00	0.00	0.00	0.00	0.00	0.00	0.0%
01359	GRANADA (COSTA)	MMF2	1.70	1.68	-1.3%	1.61	1.71	1.72	1.67	1.70	1.61	1.67	1.67	0.0%
01359	MAMEY (COSTA)	MMF2	3.14	3.25	3.6%	3.23	3.30	3.33	3.37	3.35	3.13	3.13	3.15	0.6%
01359	TAMARINDO (CON CASCARA) COSTA	MMF2	5.19	5.41	4.2%	5.25	5.40	5.40	5.40	5.43	5.40	5.43	5.38	-0.9%
01359	TAMARINDO (SIN CASCARA) COSTA	MMF2	6.18	6.41	3.8%	6.25	6.40	6.40	6.40	6.43	6.40	6.43	6.43	0.0%
01359	TUNA AMARILLA	MMF2	1.91	2.18	14.4%	1.93	2.27	2.20	2.15	2.15	2.10	2.18	2.23	2.3%
01359	TUNA BLANCA (COSTA / SIERRA)	MMF2	2.09	2.28	9.2%	2.13	2.38	2.23	2.23	2.23	2.25	2.28	2.35	3.1%
01359	TUNA MORADA/ROSADA	MMF2	1.91	2.21	15.7%	1.93	2.33	2.28	2.15	2.15	2.13	2.23	2.23	0.0%
<b>014 SEMILLAS ACEITERAS Y FRUTOS OLEAGINOSOS</b>														
01460	COCO (COSTA/SELVA)	MMF2	1.06	1.20	13.0%	1.22	1.23	1.23	1.23	1.23	1.13	1.15	1.17	1.7%
<b>015 RAÍCES Y TUBÉRCULOS COMESTIBLES</b>														
<b>0151 Papas</b>														
01510	PAPA AMARILLA/TUMBAY/TORNILLO/OTROS	GMMML	1.69	2.06	22.0%	1.69	2.10	2.03	2.08	2.08	2.08	2.08	1.95	-6.3%
01510	PAPA BLANCA/VALLE/OTROS	GMMML	1.12	1.60	42.8%	1.11	1.46	1.56	1.98	1.98	1.43	1.43	1.33	-7.0%
01510	PAPA CANCHAN	GMMML	1.23	1.43	16.4%	1.18	1.28	1.38	1.53	1.53	1.43	1.43	1.43	0.0%
01510	PAPA COLOR/VALLE/OTROS	GMMML	1.42	1.65	15.8%	1.35	1.40	1.49	1.76	1.76	1.68	1.68	1.75	4.2%
01510	PAPA HUAMANTANGA	GMMML	1.47	1.85	26.1%	1.40	1.40	1.63	1.83	1.83	2.13	2.13	2.00	-6.1%
01510	PAPA HUAYRO (ROJO-MORO-NEGRO)RUNT/MARH/U	GMMML	1.29	1.51	17.3%	1.30	1.28	1.40	1.40	1.40	1.73	1.73	1.65	-4.6%
01510	PAPA NEGRA ANDINA	GMMML	1.24	1.59	28.6%	1.28	1.25	1.26	1.76	1.76	1.73	1.73	1.63	-5.8%
01510	PAPA PERRICHOLI	GMMML	0.00	0.00	0.0%	0.00	0.00	0.00	0.00	0.00	0.00	0.00	0.00	0.0%
01510	PAPA PERUANITA	GMMML	1.37	1.75	27.8%	1.38	1.33	1.53	1.88	1.88	1.88	1.88	1.88	0.0%
01510	PAPA ÚNICA	GMMML	1.61	1.87	15.7%	1.53	1.53	1.60	2.00	2.00	1.93	1.93	2.08	7.8%
01510	PAPA YUNGAY	GMMML	1.12	1.60	42.8%	1.11	1.46	1.56	1.98	1.98	1.43	1.43	1.33	-7.0%
<b>0152 Yuca</b>														
01520	YUCA AMARILLA/LEGITIM/INERTA(COS/SEL)	GMMML	2.45	2.96	21.0%	2.60	2.85	2.85	3.03	3.03	3.03	3.03	2.90	-4.3%
<b>0153 Camote</b>														
01530	CAMOTE AMARILLO	GMMML	1.09	1.10	0.7%	1.05	1.03	1.14	1.14	1.14	1.08	1.08	1.08	0.0%
01530	CAMOTE MORADO/LEG/MILA/MEJ/PEPIN/PARAMON	GMMML	1.22	1.11	-9.2%	1.00	1.08	1.11	1.11	1.11	1.10	1.10	1.13	2.7%
<b>0159 Otras raíces y tubérculos comestibles</b>														
01599	OLLUCO LARGO (SIN LAVAR/LAVADO)	GMMML	1.55	1.42	-7.9%	1.28	1.28	1.28	1.30	1.30	1.73	1.73	1.35	-22.0%
01599	YACON (LLACON)	MMF2	2.14	2.33	8.8%	2.23	2.40	2.38	2.38	2.43	2.23	2.23	2.23	0.0%
<b>016 ESTIMULANTES, ESPECIAS Y AROMÁTICOS</b>														
01652	AJI PAPIKA	GMMML	11.43	11.66	2.0%	11.50	11.63	11.63	11.63	11.63	11.75	11.75	11.63	-1.0%
01652	AJI SECO PANCA	GMMML	19.86	20.04	0.9%	20.00	19.75	19.75	19.75	19.75	20.25	20.25	20.75	2.5%
01654	CULANTRO (CRIOLLO/SERRANO)	GMMML	1.72	1.51	-12.2%	1.59	1.50	1.42	1.42	1.42	1.50	1.50	1.83	22.0%
01657	KION (COSTA/SELVA)	GMMML	2.57	2.73	6.3%	2.50	2.75	2.75						